

НАЦИОНАЛЬНЫЙ СТАТИСТИЧЕСКИЙ КОМИТЕТ РЕСПУБЛИКИ БЕЛАРУСЬ  
*NATIONAL STATISTICAL COMMITTEE OF THE REPUBLIC OF BELARUS*

**ПЕРЕПИСЬ НАСЕЛЕНИЯ 2009**  
*POPULATION CENSUS 2009*

**ЧИСЛО И СОСТАВ ДОМАШНИХ ХОЗЯЙСТВ  
РЕСПУБЛИКИ БЕЛАРУСЬ.  
ЖИЛИЩНЫЕ УСЛОВИЯ ДОМАШНИХ ХОЗЯЙСТВ**  
*NUMBER AND COMPOSITION OF HOUSEHOLDS  
IN THE REPUBLIC OF BELARUS.  
HOUSING ARRANGEMENTS OF HOUSEHOLDS*

**ТОМ V**  
*VOLUME V*

**ЧАСТЬ II**  
*PART II*

**ЖИЛИЩНЫЕ УСЛОВИЯ ДОМАШНИХ ХОЗЯЙСТВ**  
*HOUSING ARRANGEMENTS OF HOUSEHOLDS*

МИНСК - 2011  
*Minsk 2011*

---

---

РЕДАКЦИОННАЯ КОЛЛЕГИЯ:  
*EDITORIAL BOARD:*

В.И. Зиновский – Председатель редакционной коллегии  
*V.I. Zinovsky – Chairman*

И.А. Костевич, Е.И. Кухаревич, А.И. Ярковец, Е.М. Палковская,  
И.С. Шестакова, А.А. Тарасенко, И.И. Коношонок  
*I.A. Kostevich, E.I. Kukharevich, A.I. Yarkovets, E.M. Palkovskaya,  
I.S. Shestakova, A.A. Tarasenko, I.I. Konoshonok*

Условные обозначения  
*Explanation of symbols*

-	явление отсутствует	-	<i>not applicable</i>
0,0	небольшая величина	0,0	<i>negligible magnitude</i>
...	данных не имеется	...	<i>data not available</i>

В отдельных таблицах итог не равен сумме слагаемых за счет неответов респондентов на соответствующие вопросы переписного листа.

В таблицах с относительными данными в отдельных случаях незначительные расхождения между итогом и суммой слагаемых объясняются округлением данных.

*In selected tables the sum of items is not equal to the total due to non-response to the relevant questions of the census questionnaire.*

*In some tables data are rounded, which can explain minor discrepancies between the total and the sum.*

ISBN 978-985-6858-75-1

© Национальный статистический  
комитет Республики Беларусь, 2011  
© *National Statistical Committee  
of the Republic of Belarus, 2011*

*E-mai: belstat@mail.belpak.by  
http: //www.belstat.gov.by*



СОДЕРЖАНИЕ  
CONTENTS

Страница  
Page

**1. Характеристика жилых помещений**

*Characteristics of occupied dwellings*

1.1.	Жилые помещения по периоду постройки домов по областям и г.Минску.....	6
	<i>Occupied dwellings by period of construction by regions and Minsk City</i>	
1.2.	Жилые помещения по периоду постройки домов по городам областного подчинения и районам .....	8
	<i>Occupied dwellings by period of construction by towns of regional subordination and districts</i>	
1.3	Жилые помещения по периоду постройки домов и форме собственности .....	40
	<i>Occupied dwellings by period of construction and ownership type</i>	
1.4	Жилые помещения по видам благоустройства по областям и г.Минску.....	56
	<i>Occupied dwellings by available facilities by regions and Minsk City</i>	
1.5	Удельный вес жилых помещений, оборудованных различными видами благоустройства .....	60
	<i>Share of occupied dwellings equipped with various facilities</i>	
1.6	Жилые помещения по видам благоустройства по городам областного подчинения и районам.....	62
	<i>Occupied dwellings by available facilities by towns of regional subordination and districts</i>	
1.7	Удельный вес жилых помещений, оборудованных различными видами благоустройства, по городам областного подчинения и районам.....	94
	<i>Share of occupied dwellings equipped with various facilities by towns of regional subordination and districts</i>	
1.8	Жилые помещения по типу, формам собственности и видам благоустройства .....	126
	<i>Occupied dwellings by type, ownership and available facilities</i>	
1.9	Жилые помещения по материалу наружных стен дома .....	170
	<i>Occupied dwellings by material of outer walls of building</i>	
	Диаграмма 1.1. Распределение жилых помещений Республики Беларусь по периоду постройки дома .....	54
	<i>Diagramme 1.1 Distribution of occupied dwellings in the Republic of Belarus by period of construction</i>	



Диаграмма 1.2. Доля жилых помещений, построенных в 1991-2009 годах, по областям и г. Минску .....	55
<i>Diagramme 1.2 Share of occupied dwellings built in 1991-2009 by regions and Minsk City</i>	
Диаграмма 1.3. Удельный вес жилых помещений, оборудованных различными видами благоустройства .....	177
<i>Diagramme 1.3 Share of occupied dwellings equipped with various facilities</i>	
<b>2. Жилищные условия домашних хозяйств</b>	
<i>Housing arrangements of households</i>	
2.1 Население по типу занимаемых жилых помещений .....	178
<i>Population by type of living quarters</i>	
2.2. Частные домохозяйства по типу занимаемых жилых помещений .....	184
<i>Private households by type of living quarters</i>	
2.3 Распределение частных домохозяйств по типу занимаемых жилых помещений .....	188
<i>Distribution of private households by type of living quarters</i>	
2.4 Динамика числа частных домохозяйств по типу занимаемых жилых помещений ....	192
<i>Dynamics of number of private households by type of living quarters</i>	
2.5 Динамика числа частных домохозяйств по типу занимаемых жилых помещений и размеру .....	200
<i>Dynamics of number of private households by type of occupied dwelling and size</i>	
2.6 Частные домохозяйства по форме собственности жилого помещения .....	214
<i>Private households by ownership type of occupied dwellings</i>	
2.7 Средняя общая площадь жилого помещения, занимаемая частным домохозяйством .....	216
<i>Average total floor space of dwelling occupied by private household</i>	
2.8 Частные домохозяйства по размеру общей площади занимаемого жилого помещения, приходящейся на одного человека.....	218
<i>Private households by total floor space of occupied dwellings per person</i>	
2.9 Частные домохозяйства по размеру общей площади занимаемого жилого помещения, приходящейся на одного человека, по городам областного подчинения и районам .....	234
<i>Private households by total floor space of occupied dwellings per person, by towns of regional subordination and districts</i>	

2.10	Частные домохозяйства по числу жилых комнат и размеру .....	266
	<i>Private households by number of habitable rooms and size</i>	
2.11	Частные домохозяйства различного типа по числу жилых комнат .....	277
	<i>Private households of different types by number of habitable rooms</i>	
2.12	Частные домохозяйства по видам благоустройства занимаемых жилых помещений .....	343
	<i>Private households by facilities available in occupied dwellings</i>	
2.13	Распределение частных домохозяйств по видам благоустройства занимаемых жилых помещений .....	366
	<i>Distribution of private households types by facilities available in occupied dwellings</i>	
2.14	Частные домохозяйства, проживающие в жилых помещениях, по наличию компьютера .....	380
	<i>Private households residing in dwellings by availability of computer</i>	
2.15	Частные домохозяйства, проживающие в жилых помещениях и имеющие детей в возрасте до 18 лет, по наличию компьютера .....	384
	<i>Private households with children under 18 years old residing in dwellings by availability of computer</i>	
	Диаграмма 2.1. Распределение частных домашних хозяйств Республики Беларусь по типу занимаемых жилых помещений .....	217
	<i>Diagramme 2.1. Distribution of private households of the Republic of Belarus by type of living quarters</i>	
	Диаграмма 2.2. Распределение частных домашних хозяйств Республики Беларусь по размеру общей площади занимаемых жилых помещений, приходящейся на одного человека .....	365
	<i>Diagramme 2.2. Distribution of private households of the Republic of Belarus by size of total floor space of occupied dwellings per person</i>	

## 1. ХАРАКТЕРИСТИКА

### CHARACTERISTICS OF

#### 1.1. ЖИЛЫЕ ПОМЕЩЕНИЯ ПО ПЕРИОДУ ПОСТРОЙКИ

##### OCCUPIED DWELLINGS BY PERIOD OF CONSTRUCTION

	Всего <i>Total</i>	Из них в домах, <i>before 1946</i>	
		до 1946 <i>before 1946</i>	1946-1960
<b>Республика Беларусь / Republic of Belarus</b>	<b>3 476 736</b>	<b>172 743</b>	<b>522 230</b>
города и поселки городского типа <i>towns and urban-type settlements</i>	2 464 069	77 502	244 831
сельские населенные пункты <i>rural localities</i>	1 012 667	95 241	277 399
<b>Брестская область / Brest region</b>	<b>507 730</b>	<b>31 577</b>	<b>79 629</b>
города и поселки городского типа <i>towns and urban-type settlements</i>	313 522	15 452	28 618
сельские населенные пункты <i>rural localities</i>	194 208	16 125	51 011
<b>Витебская область / Vitebsk region</b>	<b>476 962</b>	<b>22 440</b>	<b>80 323</b>
города и поселки городского типа <i>towns and urban-type settlements</i>	332 765	10 767	41 118
сельские населенные пункты <i>rural localities</i>	144 197	11 673	39 205
<b>Гомельская область / Gomel region</b>	<b>552 374</b>	<b>24 000</b>	<b>85 384</b>
города и поселки городского типа <i>towns and urban-type settlements</i>	388 670	14 155	38 338
сельские населенные пункты <i>rural localities</i>	163 704	9 845	47 046
<b>Гродненская область / Grodno region</b>	<b>392 223</b>	<b>39 469</b>	<b>64 398</b>
города и поселки городского типа <i>towns and urban-type settlements</i>	248 539	13 997	21 879
сельские населенные пункты <i>rural localities</i>	143 684	25 472	42 519
<b>г.Минск / Minsk City</b>	<b>614 772</b>	<b>3 280</b>	<b>49 625</b>
<b>Минская область / Minsk region</b>	<b>530 514</b>	<b>33 914</b>	<b>94 148</b>
города и поселки городского типа <i>towns and urban-type settlements</i>	278 449	10 308	28 455
сельские населенные пункты <i>rural localities</i>	252 065	23 606	65 693
<b>Могилевская область / Mogilev region</b>	<b>402 161</b>	<b>18 063</b>	<b>68 723</b>
города и поселки городского типа <i>towns and urban-type settlements</i>	287 352	9 543	36 798
сельские населенные пункты <i>rural localities</i>	114 809	8 520	31 925

\*В разделе 1 и далее в таблицах 2.5 - 2.15 раздела 2 в число жилых помещений включены только квартиры и одноквартирные жилые дома.

Hereinafter dwellings refer only to occupied one-dwelling houses and apartments.

**ЖИЛЫХ ПОМЕЩЕНИЙ**

*OCCUPIED DWELLINGS*

**ДОМОВ ПО ОБЛАСТЯМ И Г.МИНСКУ\***

*BY REGIONS AND MINSK CITY*

построенных в период / <i>Of which in buildings by period of construction</i>					
1961-1970	1971-1980	1981-1990	1991-2000	2001-2005	2006-2009
<b>598 648</b>	<b>665 329</b>	<b>757 574</b>	<b>476 703</b>	<b>130 995</b>	<b>145 786</b>
404 391	530 372	598 102	396 545	98 273	112 645
194 257	134 957	159 472	80 158	32 722	33 141
<b>82 604</b>	<b>90 008</b>	<b>107 944</b>	<b>75 253</b>	<b>19 377</b>	<b>20 123</b>
41 987	59 849	80 665	60 494	12 444	13 894
40 617	30 159	27 279	14 759	6 933	6 229
<b>88 560</b>	<b>93 314</b>	<b>99 700</b>	<b>59 198</b>	<b>15 078</b>	<b>17 836</b>
60 651	73 214	74 902	48 034	10 842	13 194
27 909	20 100	24 798	11 164	4 236	4 642
<b>94 999</b>	<b>109 059</b>	<b>130 914</b>	<b>71 206</b>	<b>16 474</b>	<b>19 279</b>
62 801	87 022	100 249	60 102	11 597	14 174
32 198	22 037	30 665	11 104	4 877	5 105
<b>58 494</b>	<b>62 648</b>	<b>80 387</b>	<b>52 610</b>	<b>14 865</b>	<b>17 829</b>
31 910	47 752	64 113	43 117	10 972	14 406
26 584	14 896	16 274	9 493	3 893	3 423
<b>122 991</b>	<b>134 413</b>	<b>145 346</b>	<b>88 935</b>	<b>33 440</b>	<b>36 428</b>
<b>83 727</b>	<b>93 151</b>	<b>108 999</b>	<b>75 256</b>	<b>19 626</b>	<b>20 225</b>
38 876	60 001	68 257	51 570	10 419	10 411
44 851	33 150	40 742	23 686	9 207	9 814
<b>67 273</b>	<b>82 736</b>	<b>84 284</b>	<b>54 245</b>	<b>12 135</b>	<b>14 066</b>
45 175	68 121	64 570	44 293	8 559	10 138
22 098	14 615	19 714	9 952	3 576	3 928

## 1.2. ЖИЛЫЕ ПОМЕЩЕНИЯ ПО ПЕРИОДУ ПОСТРОЙКИ ДОМОВ

### OCCUPIED DWELLINGS BY PERIOD OF CONSTRUCTION

	Всего <i>Total</i>	Из них в	
		до 1946 <i>before 1946</i>	1946-1960
<b>Брестская область / Brest region</b>	<b>507 730</b>	<b>31 577</b>	<b>79 629</b>
г. Брест / <i>Brest city</i>	98 872	4 197	7 760
г. Барановичи / <i>Baranovichy town</i>	59 415	2 228	6 979
г. Пинск / <i>Pinsk town</i>	44 449	2 548	3 285
Барановичский район / <i>Baranovichy district</i>	17 036	1 948	4 098
города и поселки городского типа <i>towns and urban-type settlements</i>	824	101	205
сельские населенные пункты / <i>rural localities</i>	16 212	1 847	3 893
Березовский район / <i>Bereza district</i>	26 059	973	4 175
города и поселки городского типа <i>towns and urban-type settlements</i>	15 039	185	804
сельские населенные пункты / <i>rural localities</i>	11 020	788	3 371
Брестский район / <i>Brest district</i>	13 450	1 352	2 552
города и поселки городского типа <i>towns and urban-type settlements</i>	435	128	68
сельские населенные пункты / <i>rural localities</i>	13 015	1 224	2 484
Ганцевичский район / <i>Gantsevichy district</i>	12 078	598	2 085
города и поселки городского типа <i>towns and urban-type settlements</i>	5 087	167	303
сельские населенные пункты / <i>rural localities</i>	6 991	431	1 782
Дрогичинский район / <i>Drogichin district</i>	17 394	1 297	4 101
города и поселки городского типа <i>towns and urban-type settlements</i>	5 866	525	586
сельские населенные пункты / <i>rural localities</i>	11 528	772	3 515
Жабинковский район / <i>Zhabinka district</i>	9 457	707	1 580
города и поселки городского типа <i>towns and urban-type settlements</i>	4 668	105	417
сельские населенные пункты / <i>rural localities</i>	4 789	602	1 163
Ивановский район / <i>Ivanovo district</i>	17 280	1 091	4 175
города и поселки городского типа <i>towns and urban-type settlements</i>	5 530	155	543
сельские населенные пункты / <i>rural localities</i>	11 750	936	3 632
Ивацевичский район / <i>Ivatsevichy district</i>	22 381	1 661	4 858
города и поселки городского типа <i>towns and urban-type settlements</i>	9 585	478	907
сельские населенные пункты / <i>rural localities</i>	12 796	1 183	3 951



ПО ГОРОДАМ ОБЛАСТНОГО ПОДЧИНЕНИЯ И РАЙОНАМ

BY TOWNS OF REGIONAL SUBORDINATION AND DISTRICTS

домах, построенных в период / Of which in buildings by period of construction					
1961-1970	1971-1980	1981-1990	1991-2000	2001-2005	2006-2009
<b>82 604</b>	<b>90 008</b>	<b>107 944</b>	<b>75 253</b>	<b>19 377</b>	<b>20 123</b>
12 145	18 389	26 476	19 145	4 748	5 941
10 690	12 256	14 751	9 053	1 690	1 766
5 148	10 108	11 116	8 963	1 241	2 036
2 897	2 337	2 847	1 677	666	510
121	200	128	48	15	6
2 776	2 137	2 719	1 629	651	504
5 139	4 215	4 926	4 771	1 043	750
2 368	2 674	3 772	4 075	702	451
2 771	1 541	1 154	696	341	299
1 880	1 718	2 839	1 542	745	739
70	44	55	41	10	19
1 810	1 674	2 784	1 501	735	720
2 128	2 236	2 510	1 739	377	325
423	906	1 666	1 309	170	143
1 705	1 330	844	430	207	182
3 476	2 652	2 888	1 706	642	577
645	942	1 644	954	286	279
2 831	1 710	1 244	752	356	298
1 641	1 714	1 626	1 219	441	512
811	963	996	894	245	233
830	751	630	325	196	279
3 052	2 905	2 546	2 059	742	669
561	1 138	1 253	1 173	387	317
2 491	1 767	1 293	886	355	352
4 021	3 187	4 007	3 100	802	660
946	1 610	2 608	2 249	448	337
3 075	1 577	1 399	851	354	323



ХАРАКТЕРИСТИКА ЖИЛЫХ ПОМЕЩЕНИЙ  
CHARACTERISTICS OF OCCUPIED DWELLINGS

	Всего <i>Total</i>	Из них в	
		до 1946 <i>before 1946</i>	1946-1960
Каменецкий район / <i>Kamenets district</i>	15 272	1 858	3 022
города и поселки городского типа <i>towns and urban-type settlements</i>	4 964	591	490
сельские населенные пункты / <i>rural localities</i>	10 308	1 267	2 532
Кобринский район / <i>Kobrin district</i>	32 304	2 125	5 052
города и поселки городского типа <i>towns and urban-type settlements</i>	17 798	786	1 732
сельские населенные пункты / <i>rural localities</i>	14 506	1 339	3 320
Лунинецкий район / <i>Luninets district</i>	27 573	1 631	4 807
города и поселки городского типа <i>towns and urban-type settlements</i>	13 467	929	1 269
сельские населенные пункты / <i>rural localities</i>	14 106	702	3 538
Ляховичский район / <i>Lyakhovichy district</i>	12 240	1 025	2 810
города и поселки городского типа <i>towns and urban-type settlements</i>	3 896	146	390
сельские населенные пункты / <i>rural localities</i>	8 344	879	2 420
Малоритский район / <i>Malorita district</i>	9 891	465	1 957
города и поселки городского типа <i>towns and urban-type settlements</i>	4 150	154	277
сельские населенные пункты / <i>rural localities</i>	5 741	311	1 680
Пинский район / <i>Pinsk district</i>	21 086	1 667	5 385
города и поселки городского типа <i>towns and urban-type settlements</i>	982	165	160
сельские населенные пункты / <i>rural localities</i>	20 104	1 502	5 225
Пружанский район / <i>Pruzhaný district</i>	22 238	2 868	4 502
города и поселки городского типа <i>towns and urban-type settlements</i>	9 402	1 230	1 054
сельские населенные пункты / <i>rural localities</i>	12 836	1 638	3 448
Столинский район / <i>Stolin district</i>	29 255	1 338	6 446
города и поселки городского типа <i>towns and urban-type settlements</i>	9 093	634	1 389
сельские населенные пункты / <i>rural localities</i>	20 162	704	5 057



ХАРАКТЕРИСТИКА ЖИЛЫХ ПОМЕЩЕНИЙ  
CHARACTERISTICS OF OCCUPIED DWELLINGS

Продолжение  
Continued

домах, построенных в период / <i>Of which in buildings by period of construction</i>					
1961-1970	1971-1980	1981-1990	1991-2000	2001-2005	2006-2009
2 658	1 791	3 103	1 834	432	480
658	616	1 273	1 081	112	138
2 000	1 175	1 830	753	320	342
4 998	5 029	7 570	4 924	1 471	1 025
2 392	2 755	5 227	3 553	819	524
2 606	2 274	2 343	1 371	652	501
4 181	5 477	5 597	3 915	933	1 032
999	2 614	3 576	2 994	462	624
3 182	2 863	2 021	921	471	408
2 244	2 059	2 124	1 181	289	341
513	788	1 149	704	79	127
1 731	1 271	975	477	210	214
1 821	1 320	1 537	1 641	530	572
699	559	711	1 117	290	343
1 122	761	826	524	240	229
4 792	3 757	2 892	1 260	654	592
152	220	170	67	20	27
4 640	3 537	2 722	1 193	634	565
3 768	3 329	4 163	2 336	649	578
1 459	1 392	2 154	1 611	305	193
2 309	1 937	2 009	725	344	385
5 925	5 529	4 426	3 188	1 282	1 018
1 187	1 675	1 940	1 463	415	390
4 738	3 854	2 486	1 725	867	628



ХАРАКТЕРИСТИКА ЖИЛЫХ ПОМЕЩЕНИЙ  
CHARACTERISTICS OF OCCUPIED DWELLINGS

	Всего <i>Total</i>	Из них в	
		до 1946 <i>before 1946</i>	1946-1960
<b>Витебская область / Vitebsk region</b>	<b>476 962</b>	<b>22 440</b>	<b>80 323</b>
Витебский горсовет / <i>Vitebsk city council</i>	126 161	2 082	15 658
г. Витебск / <i>Vitebsk city</i>	123 604	2 077	15 439
Новополоцкий горсовет <i>Novopolotsk town council</i>	38 253	230	451
г. Новополоцк / <i>Novopolotsk town</i>	35 975	6	265
Оршанский горсовет / <i>Orsha town council</i>	49 953	1 943	7 615
г. Орша / <i>Orsha town</i>	43 598	1 794	6 792
г. Полоцк / <i>Polotsk town</i>	31 130	866	4 493
Бешенковичский район / <i>Beshenkovichy district</i>	8 153	654	1 765
города и поселки городского типа <i>towns and urban-type settlements</i>	3 011	136	319
сельские населенные пункты / <i>rural localities</i>	5 142	518	1 446
Браславский район / <i>Braslav district</i>	11 674	1 752	2 724
города и поселки городского типа <i>towns and urban-type settlements</i>	4 378	585	608
сельские населенные пункты / <i>rural localities</i>	7 296	1 167	2 116
Верхнедвинский район / <i>Verkhnedvinsk district</i>	10 326	547	2 553
города и поселки городского типа <i>towns and urban-type settlements</i>	3 601	150	713
сельские населенные пункты / <i>rural localities</i>	6 725	397	1 840
Витебский район / <i>Vitebsk district</i>	15 421	425	3 251
города и поселки городского типа <i>towns and urban-type settlements</i>	882	27	270
сельские населенные пункты / <i>rural localities</i>	14 539	398	2 981
Глубокский район / <i>Glubokoye district</i>	16 453	1 309	3 590
города и поселки городского типа <i>towns and urban-type settlements</i>	7 291	545	997
сельские населенные пункты / <i>rural localities</i>	9 162	764	2 593
Городокский район / <i>Gorodok district</i>	11 287	605	2 377
города и поселки городского типа <i>towns and urban-type settlements</i>	5 635	353	779
сельские населенные пункты / <i>rural localities</i>	5 652	252	1 598



ХАРАКТЕРИСТИКА ЖИЛЫХ ПОМЕЩЕНИЙ  
CHARACTERISTICS OF OCCUPIED DWELLINGS

Продолжение  
Continued

домах, построенных в период / <i>Of which in buildings by period of construction</i>					
1961-1970	1971-1980	1981-1990	1991-2000	2001-2005	2006-2009
<b>88 560</b>	<b>93 314</b>	<b>99 700</b>	<b>59 198</b>	<b>15 078</b>	<b>17 836</b>
23 079	25 995	27 086	19 663	4 827	7 741
22 766	25 242	26 417	19 075	4 823	7 735
8 571	10 318	10 817	5 373	1 442	1 040
8 273	10 042	9 860	5 092	1 402	1 035
10 488	10 801	9 854	6 721	1 166	1 365
9 364	9 111	8 143	6 067	1 156	1 171
5 742	6 525	6 139	5 088	1 228	1 044
1 455	1 276	1 803	728	201	245
422	632	944	431	76	51
1 033	644	859	297	125	194
1 896	1 659	1 784	1 095	375	379
525	939	826	586	160	149
1 371	720	958	509	215	230
1 932	1 715	2 049	864	304	347
581	698	850	405	76	125
1 351	1 017	1 199	459	228	222
3 013	3 189	2 933	1 493	530	562
131	227	118	69	10	30
2 882	2 962	2 815	1 424	520	532
3 486	2 544	2 955	1 740	409	408
1 235	1 503	1 555	1 179	161	116
2 251	1 041	1 400	561	248	292
1 900	1 815	2 694	1 309	290	297
857	1 296	1 298	783	148	121
1 043	519	1 396	526	142	176



ХАРАКТЕРИСТИКА ЖИЛЫХ ПОМЕЩЕНИЙ  
CHARACTERISTICS OF OCCUPIED DWELLINGS

	Всего <i>Total</i>	Из них в	
		до 1946 <i>before 1946</i>	1946-1960
Докшицкий район / <i>Dokshitsy district</i>	11 529	769	3 492
города и поселки городского типа <i>towns and urban-type settlements</i>	3 523	85	675
сельские населенные пункты / <i>rural localities</i>	8 006	684	2 817
Дубровенский район / <i>Dubrovno district</i>	7 143	357	1 402
города и поселки городского типа <i>towns and urban-type settlements</i>	3 124	216	493
сельские населенные пункты / <i>rural localities</i>	4 019	141	909
Лепельский район / <i>Lepel district</i>	14 034	1 341	2 743
города и поселки городского типа <i>towns and urban-type settlements</i>	6 553	639	924
сельские населенные пункты / <i>rural localities</i>	7 481	702	1 819
Лиозненский район / <i>Liozno district</i>	7 517	175	1 532
города и поселки городского типа <i>towns and urban-type settlements</i>	2 690	52	406
сельские населенные пункты / <i>rural localities</i>	4 827	123	1 126
Миорский район / <i>Miory district</i>	10 255	768	2 440
города и поселки городского типа <i>towns and urban-type settlements</i>	4 036	146	562
сельские населенные пункты / <i>rural localities</i>	6 219	622	1 878
Оршанский район / <i>Orsha district</i>	13 134	1 647	3 133
города и поселки городского типа <i>towns and urban-type settlements</i>	1 562	408	331
сельские населенные пункты / <i>rural localities</i>	11 572	1 239	2 802
Полоцкий район / <i>Polotsk district</i>	11 450	929	2 893
города и поселки городского типа <i>towns and urban-type settlements</i>	1 077	149	281
сельские населенные пункты / <i>rural localities</i>	10 373	780	2 612
Поставский район / <i>Postavy district</i>	16 621	1 754	4 071
города и поселки городского типа <i>towns and urban-type settlements</i>	9 739	942	1 913
сельские населенные пункты / <i>rural localities</i>	6 882	812	2 158



ХАРАКТЕРИСТИКА ЖИЛЫХ ПОМЕЩЕНИЙ  
CHARACTERISTICS OF OCCUPIED DWELLINGS

Продолжение  
Continued

домах, построенных в период / Of which in buildings by period of construction					
1961-1970	1971-1980	1981-1990	1991-2000	2001-2005	2006-2009
2 021	1 503	2 073	932	374	350
438	695	963	387	170	110
1 583	808	1 110	545	204	240
1 276	1 405	1 648	578	236	241
366	735	880	297	114	23
910	670	768	281	122	218
2 094	2 596	2 945	1 683	274	342
918	1 413	1 472	844	109	233
1 176	1 183	1 473	839	165	109
1 496	1 268	1 864	668	205	294
488	533	699	327	74	111
1 008	735	1 165	341	131	183
1 942	1 684	1 776	966	339	314
783	910	845	582	138	70
1 159	774	931	384	201	244
1 876	1 944	2 330	1 482	333	315
76	183	323	224	9	8
1 800	1 761	2 007	1 258	324	307
1 939	2 167	1 862	981	342	293
201	236	167	32	4	7
1 738	1 931	1 695	949	338	286
2 692	2 675	3 405	1 348	284	374
1 381	1 932	2 316	968	116	171
1 311	743	1 089	380	168	203



ХАРАКТЕРИСТИКА ЖИЛЫХ ПОМЕЩЕНИЙ  
CHARACTERISTICS OF OCCUPIED DWELLINGS

	Всего <i>Total</i>	Из них в	
		до 1946 <i>before 1946</i>	1946-1960
Россонский район / <i>Rossony district</i>	5 175	143	1 245
города и поселки городского типа <i>towns and urban-type settlements</i>	2 248	33	345
сельские населенные пункты / <i>rural localities</i>	2 927	110	900
Сенненский район / <i>Senno district</i>	11 343	825	2 976
города и поселки городского типа <i>towns and urban-type settlements</i>	4 565	301	924
сельские населенные пункты / <i>rural localities</i>	6 778	524	2 052
Толочинский район / <i>Tolochin district</i>	11 956	1 091	2 683
города и поселки городского типа <i>towns and urban-type settlements</i>	5 678	361	818
сельские населенные пункты / <i>rural localities</i>	6 278	730	1 865
Ушачский район / <i>Ushachy district</i>	7 088	558	1 909
города и поселки городского типа <i>towns and urban-type settlements</i>	2 191	55	234
сельские населенные пункты / <i>rural localities</i>	4 897	503	1 675
Чашникский район / <i>Chashniki district</i>	14 293	766	1 905
города и поселки городского типа <i>towns and urban-type settlements</i>	8 900	287	371
сельские населенные пункты / <i>rural localities</i>	5 393	479	1 534
Шарковщинский район / <i>Sharkovshchina district</i>	7 592	613	1 647
города и поселки городского типа <i>towns and urban-type settlements</i>	2 678	87	332
сельские населенные пункты / <i>rural localities</i>	4 914	526	1 315
Шумилинский район / <i>Shumilino district</i>	9 021	291	1 775
города и поселки городского типа <i>towns and urban-type settlements</i>	4 186	90	635
сельские населенные пункты / <i>rural localities</i>	4 835	201	1 140





ХАРАКТЕРИСТИКА ЖИЛЫХ ПОМЕЩЕНИЙ  
CHARACTERISTICS OF OCCUPIED DWELLINGS

Продолжение  
Continued

домах, построенных в период / <i>Of which in buildings by period of construction</i>					
1961-1970	1971-1980	1981-1990	1991-2000	2001-2005	2006-2009
951	966	1 248	400	119	96
354	553	678	222	42	21
597	413	570	178	77	75
1 942	1 708	2 371	911	269	315
653	875	1 129	520	96	67
1 289	833	1 242	391	173	248
1 718	2 313	2 419	991	392	323
618	1 482	1 418	670	201	108
1 100	831	1 001	321	191	215
1 167	1 024	1 348	654	136	271
228	466	691	385	27	105
939	558	657	269	109	166
3 000	3 179	2 815	1 772	420	374
1 624	2 542	2 178	1 407	263	226
1 376	637	637	365	157	148
1 360	1 364	1 434	707	227	236
357	734	716	383	24	45
1 003	630	718	324	203	191
1 524	1 681	2 048	1 051	356	270
574	1 012	961	618	188	108
950	669	1 087	433	168	162



ХАРАКТЕРИСТИКА ЖИЛЫХ ПОМЕЩЕНИЙ  
CHARACTERISTICS OF OCCUPIED DWELLINGS

	Всего <i>Total</i>	Из них в	
		до 1946 <i>before 1946</i>	1946-1960
<b>Гомельская область / Gomel region</b>	<b>552 374</b>	<b>24 000</b>	<b>85 384</b>
Гомельский горсовет / Gomel city council	176 680	5 797	16 224
г. Гомель / Gomel city	173 277	5 362	15 768
Брагинский район / Bragin district	6 019	598	1 596
города и поселки городского типа <i>towns and urban-type settlements</i>	2 368	245	271
сельские населенные пункты / rural localities	3 651	353	1 325
Буда-Кошелевский район / Buda-Koshelyovo district	14 501	986	3 552
города и поселки городского типа <i>towns and urban-type settlements</i>	4 228	309	732
сельские населенные пункты / rural localities	10 273	677	2 820
Ветковский район / Vetka district	7 873	225	1 627
города и поселки городского типа <i>towns and urban-type settlements</i>	3 030	107	386
сельские населенные пункты / rural localities	4 843	118	1 241
Гомельский район / Gomel district	26 168	1 295	5 483
города и поселки городского типа <i>towns and urban-type settlements</i>	924	46	152
сельские населенные пункты / rural localities	25 244	1 249	5 331
Добрушский район / Dobrush district	17 074	863	3 541
города и поселки городского типа <i>towns and urban-type settlements</i>	8 219	613	1 640
сельские населенные пункты / rural localities	8 855	250	1 901
Ельский район / Yelsk district	7 480	298	1 693
города и поселки городского типа <i>towns and urban-type settlements</i>	3 972	163	759
сельские населенные пункты / rural localities	3 508	135	934
Житковичский район / Zhitkovichy district	16 476	1 033	4 255
города и поселки городского типа <i>towns and urban-type settlements</i>	7 052	432	1 003
сельские населенные пункты / rural localities	9 424	601	3 252



ХАРАКТЕРИСТИКА ЖИЛЫХ ПОМЕЩЕНИЙ  
CHARACTERISTICS OF OCCUPIED DWELLINGS

Продолжение  
Continued

домах, построенных в период / <i>Of which in buildings by period of construction</i>					
1961-1970	1971-1980	1981-1990	1991-2000	2001-2005	2006-2009
<b>94 999</b>	<b>109 059</b>	<b>130 914</b>	<b>71 206</b>	<b>16 474</b>	<b>19 279</b>
32 139	40 321	46 692	23 952	4 994	6 453
31 338	39 806	46 043	23 534	4 959	6 359
1 260	871	1 283	192	83	118
317	530	821	118	28	38
943	341	462	74	55	80
2 646	2 141	3 361	1 097	313	339
732	756	883	650	92	74
1 914	1 385	2 478	447	221	265
2 224	1 485	1 462	504	139	187
644	675	864	315	6	33
1 580	810	598	189	133	154
4 035	3 517	6 010	3 039	1 470	1 211
127	125	300	99	16	59
3 908	3 392	5 710	2 940	1 454	1 152
3 669	2 989	3 159	1 896	453	428
1 271	1 826	1 432	1 092	219	117
2 398	1 163	1 727	804	234	311
1 294	1 889	1 133	681	133	354
667	1 021	552	614	26	170
627	868	581	67	107	184
2 977	2 480	3 034	1 943	385	310
975	1 046	1 921	1 351	195	128
2 002	1 434	1 113	592	190	182



ХАРАКТЕРИСТИКА ЖИЛЫХ ПОМЕЩЕНИЙ  
CHARACTERISTICS OF OCCUPIED DWELLINGS

	Всего <i>Total</i>	Из них в	
		до 1946 <i>before 1946</i>	1946-1960
Жлобинский район / <i>Zhlobin district</i>	39 202	1 495	5 991
города и поселки городского типа <i>towns and urban-type settlements</i>	27 682	732	2 481
сельские населенные пункты / <i>rural localities</i>	11 520	763	3 510
Калинковичский район / <i>Kalinkovichy district</i>	25 429	1 611	5 452
города и поселки городского типа <i>towns and urban-type settlements</i>	14 550	740	1 956
сельские населенные пункты / <i>rural localities</i>	10 879	871	3 496
Кормянский район / <i>Korma district</i>	5 985	291	1 313
города и поселки городского типа <i>towns and urban-type settlements</i>	2 748	113	358
сельские населенные пункты / <i>rural localities</i>	3 237	178	955
Лельчицкий район / <i>Lelchitsy district</i>	10 761	145	2 611
города и поселки городского типа <i>towns and urban-type settlements</i>	3 837	23	388
сельские населенные пункты / <i>rural localities</i>	6 924	122	2 223
Лоевский район / <i>Loyev district</i>	6 036	277	1 401
города и поселки городского типа <i>towns and urban-type settlements</i>	2 696	148	404
сельские населенные пункты / <i>rural localities</i>	3 340	129	997
Мозырский район / <i>Mozyr district</i>	46 997	1 478	4 124
города и поселки городского типа <i>towns and urban-type settlements</i>	38 987	942	2 252
сельские населенные пункты / <i>rural localities</i>	8 010	536	1 872
Наровлянский район / <i>Narovlya district</i>	4 656	203	1 018
города и поселки городского типа <i>towns and urban-type settlements</i>	3 153	107	386
сельские населенные пункты / <i>rural localities</i>	1 503	96	632
Октябрьский район / <i>Oktyabrsky district</i>	6 720	103	1 417
города и поселки городского типа <i>towns and urban-type settlements</i>	2 880	20	288
сельские населенные пункты / <i>rural localities</i>	3 840	83	1 129



ХАРАКТЕРИСТИКА ЖИЛЫХ ПОМЕЩЕНИЙ  
CHARACTERISTICS OF OCCUPIED DWELLINGS

Продолжение  
Continued

домах, построенных в период / <i>Of which in buildings by period of construction</i>					
1961-1970	1971-1980	1981-1990	1991-2000	2001-2005	2006-2009
3 683	5 453	10 979	8 324	1 596	1 595
1 813	4 121	8 132	7 663	1 369	1 329
1 870	1 332	2 847	661	227	266
4 507	4 413	4 924	2 833	713	903
2 200	3 111	3 143	2 356	427	617
2 307	1 302	1 781	477	286	286
1 120	1 193	1 366	447	105	122
397	722	653	392	24	88
723	471	713	55	81	34
2 144	2 079	1 507	1 165	526	547
506	810	795	701	315	299
1 638	1 269	712	464	211	248
1 027	1 253	1 212	535	148	177
302	759	530	423	45	85
725	494	682	112	103	92
5 510	10 941	12 104	8 598	2 050	2 088
4 332	9 841	10 544	7 727	1 646	1 680
1 178	1 100	1 560	871	404	408
784	974	1 378	164	80	47
432	847	1 175	135	47	22
352	127	203	29	33	25
1 005	1 196	1 734	850	186	229
300	731	801	593	85	62
705	465	933	257	101	167



ХАРАКТЕРИСТИКА ЖИЛЫХ ПОМЕЩЕНИЙ  
CHARACTERISTICS OF OCCUPIED DWELLINGS

	Всего <i>Total</i>	Из них в	
		до 1946 <i>before 1946</i>	1946-1960
Петриковский район / <i>Petrikov district</i>	14 330	908	3 932
города и поселки городского типа <i>towns and urban-type settlements</i>	5 419	308	1 024
сельские населенные пункты / <i>rural localities</i>	8 911	600	2 908
Речицкий район / <i>Rechitsa district</i>	41 961	3 472	7 766
города и поселки городского типа <i>towns and urban-type settlements</i>	27 955	2 245	3 160
сельские населенные пункты / <i>rural localities</i>	14 006	1 227	4 606
Рогачевский район / <i>Rogachev district</i>	25 034	1 332	5 133
города и поселки городского типа <i>towns and urban-type settlements</i>	13 495	401	1 676
сельские населенные пункты / <i>rural localities</i>	11 539	931	3 457
Светлогорский район / <i>Svetlogorsk district</i>	37 394	573	3 582
города и поселки городского типа <i>towns and urban-type settlements</i>	30 255	159	1 465
сельские населенные пункты / <i>rural localities</i>	7 139	414	2 117
Хойникский район / <i>Khoyniki district</i>	9 058	661	1 919
города и поселки городского типа <i>towns and urban-type settlements</i>	5 508	409	793
сельские населенные пункты / <i>rural localities</i>	3 550	252	1 126
Чечерский район / <i>Chechersk district</i>	6 540	356	1 754
города и поселки городского типа <i>towns and urban-type settlements</i>	3 032	96	540
сельские населенные пункты / <i>rural localities</i>	3 508	260	1 214



ХАРАКТЕРИСТИКА ЖИЛЫХ ПОМЕЩЕНИЙ  
CHARACTERISTICS OF OCCUPIED DWELLINGS

Продолжение  
Continued

домах, построенных в период / <i>Of which in buildings by period of construction</i>					
1961-1970	1971-1980	1981-1990	1991-2000	2001-2005	2006-2009
2 730	2 366	2 249	1 476	264	357
844	1 156	995	864	87	137
1 886	1 210	1 254	612	177	220
7 500	7 948	8 056	4 581	1 203	1 363
5 100	6 059	5 508	3 836	939	1 085
2 400	1 889	2 548	745	264	278
3 471	4 181	6 125	3 088	589	1 014
1 372	2 805	3 935	2 317	301	671
2 099	1 376	2 190	771	288	343
8 112	8 577	9 542	4 933	876	1 187
6 931	7 831	8 129	4 107	690	941
1 181	746	1 413	826	186	246
1 922	1 589	2 282	509	60	94
970	1 218	1 613	456	7	42
952	371	669	53	53	52
1 240	1 203	1 322	399	108	156
430	711	831	341	39	44
810	492	491	58	69	112



ХАРАКТЕРИСТИКА ЖИЛЫХ ПОМЕЩЕНИЙ  
CHARACTERISTICS OF OCCUPIED DWELLINGS

	Всего <i>Total</i>	Из них в	
		до 1946 <i>before 1946</i>	1946-1960
<b>Гродненская область / Grodno region</b>	<b>392 223</b>	<b>39 469</b>	<b>64 398</b>
г. Гродно / <i>Grodno city</i>	103 826	4 378	6 503
Берестовицкий район / <i>Berestovitsa district</i>	7 288	810	1 502
города и поселки городского типа <i>towns and urban-type settlements</i>	2 067	104	169
сельские населенные пункты / <i>rural localities</i>	5 221	706	1 333
Волковысский район / <i>Volkovysk district</i>	27 655	3 371	3 699
города и поселки городского типа <i>towns and urban-type settlements</i>	19 355	1 821	1 860
сельские населенные пункты / <i>rural localities</i>	8 300	1 550	1 839
Вороновский район / <i>Voronovo district</i>	11 798	1 988	2 722
города и поселки городского типа <i>towns and urban-type settlements</i>	3 262	174	394
сельские населенные пункты / <i>rural localities</i>	8 536	1 814	2 328
Гродненский район / <i>Grodno district</i>	20 512	3 423	4 341
города и поселки городского типа <i>towns and urban-type settlements</i>	4 420	411	963
сельские населенные пункты / <i>rural localities</i>	16 092	3 012	3 378
Дятловский район / <i>Dyatlovo district</i>	12 679	1 838	2 912
города и поселки городского типа <i>towns and urban-type settlements</i>	4 737	576	426
сельские населенные пункты / <i>rural localities</i>	7 942	1 262	2 486
Зельвенский район / <i>Zelva district</i>	8 500	1 158	2 178
города и поселки городского типа <i>towns and urban-type settlements</i>	2 796	98	296
сельские населенные пункты / <i>rural localities</i>	5 704	1 060	1 882
Ивьевский район / <i>Ivye district</i>	12 013	1 924	3 540
города и поселки городского типа <i>towns and urban-type settlements</i>	3 379	303	556
сельские населенные пункты / <i>rural localities</i>	8 634	1 621	2 984
Кореличский район / <i>Korelichy district</i>	10 581	953	3 452
города и поселки городского типа <i>towns and urban-type settlements</i>	3 235	240	446
сельские населенные пункты / <i>rural localities</i>	7 346	713	3 006





ХАРАКТЕРИСТИКА ЖИЛЫХ ПОМЕЩЕНИЙ  
CHARACTERISTICS OF OCCUPIED DWELLINGS

Продолжение  
Continued

домах, построенных в период / <i>Of which in buildings by period of construction</i>					
1961-1970	1971-1980	1981-1990	1991-2000	2001-2005	2006-2009
<b>58 494</b>	<b>62 648</b>	<b>80 387</b>	<b>52 610</b>	<b>14 865</b>	<b>17 829</b>
14 068	20 835	27 743	15 009	5 767	9 271
1 193	877	1 322	994	259	290
222	363	495	504	67	143
971	514	827	490	192	147
3 763	3 828	5 665	5 644	786	825
2 131	2 853	4 615	4 921	542	606
1 632	975	1 050	723	244	219
2 054	1 712	1 643	905	421	325
485	855	735	394	149	76
1 569	857	908	511	272	249
3 298	2 767	3 365	1 959	607	574
734	682	896	564	54	115
2 564	2 085	2 469	1 395	553	459
2 320	1 591	1 909	1 330	305	351
545	918	1 136	807	109	212
1 775	673	773	523	196	139
1 405	1 350	1 035	936	240	165
313	733	562	672	69	52
1 092	617	473	264	171	113
1 870	1 396	1 664	889	374	308
418	474	852	426	193	153
1 452	922	812	463	181	155
2 047	1 099	1 384	1 052	334	215
383	505	679	689	208	83
1 664	594	705	363	126	132



ХАРАКТЕРИСТИКА ЖИЛЫХ ПОМЕЩЕНИЙ  
CHARACTERISTICS OF OCCUPIED DWELLINGS

	Всего <i>Total</i>	Из них в	
		до 1946 <i>before 1946</i>	1946-1960
Лидский район / <i>Lida district</i>	48 450	3 801	5 800
города и поселки городского типа <i>towns and urban-type settlements</i>	37 230	1 704	3 037
сельские населенные пункты / <i>rural localities</i>	11 220	2 097	2 763
Мостовский район / <i>Mosty district</i>	13 928	1 539	3 208
города и поселки городского типа <i>towns and urban-type settlements</i>	6 156	319	901
сельские населенные пункты / <i>rural localities</i>	7 772	1 220	2 307
Новогрудский район / <i>Novogrudok district</i>	18 905	2 260	4 627
города и поселки городского типа <i>towns and urban-type settlements</i>	10 405	923	1 273
сельские населенные пункты / <i>rural localities</i>	8 500	1 337	3 354
Островецкий район / <i>Ostrovets district</i>	9 421	1 630	1 966
города и поселки городского типа <i>towns and urban-type settlements</i>	2 865	30	247
сельские населенные пункты / <i>rural localities</i>	6 556	1 600	1 719
Ошмянский район / <i>Oshmyany district</i>	11 814	1 989	2 483
города и поселки городского типа <i>towns and urban-type settlements</i>	4 936	707	397
сельские населенные пункты / <i>rural localities</i>	6 878	1 282	2 086
Свислочский район / <i>Svisloch district</i>	8 435	1 131	2 093
города и поселки городского типа <i>towns and urban-type settlements</i>	3 056	109	451
сельские населенные пункты / <i>rural localities</i>	5 379	1 022	1 642
Слонимский район / <i>Slonim district</i>	25 147	2 302	4 457
города и поселки городского типа <i>towns and urban-type settlements</i>	17 359	1 255	2 054
сельские населенные пункты / <i>rural localities</i>	7 788	1 047	2 403
Сморгонский район / <i>Smorgon district</i>	20 682	2 068	3 492
города и поселки городского типа <i>towns and urban-type settlements</i>	12 419	308	800
сельские населенные пункты / <i>rural localities</i>	8 263	1 760	2 692
Щучинский район / <i>Shchuchin district</i>	20 589	2 906	5 423
города и поселки городского типа <i>towns and urban-type settlements</i>	7 036	537	1 106
сельские населенные пункты / <i>rural localities</i>	13 553	2 369	4 317



ХАРАКТЕРИСТИКА ЖИЛЫХ ПОМЕЩЕНИЙ  
CHARACTERISTICS OF OCCUPIED DWELLINGS

Продолжение  
Continued

домах, построенных в период / <i>Of which in buildings by period of construction</i>					
1961-1970	1971-1980	1981-1990	1991-2000	2001-2005	2006-2009
6 603	9 247	12 023	7 202	1 759	1 864
4 849	7 746	10 453	6 359	1 490	1 558
1 754	1 501	1 570	843	269	306
2 408	2 097	2 024	1 789	435	388
862	1 299	1 105	1 266	226	178
1 546	798	919	523	209	210
2 945	2 611	2 982	2 254	559	583
1 388	2 003	2 234	1 837	397	347
1 557	608	748	417	162	236
1 349	1 203	1 492	1 174	298	286
346	580	773	709	68	110
1 003	623	719	465	230	176
1 939	1 541	1 781	1 171	508	373
637	891	1 045	760	292	202
1 302	650	736	411	216	171
1 410	1 182	1 316	862	210	208
396	587	741	559	108	105
1 014	595	575	303	102	103
3 842	3 700	5 179	4 078	897	613
2 254	2 879	4 292	3 539	636	420
1 588	821	887	539	261	193
2 117	3 044	4 860	3 655	663	654
795	2 330	4 103	3 134	433	480
1 322	714	757	521	230	174
3 863	2 568	3 000	1 707	443	536
1 084	1 219	1 654	968	164	295
2 779	1 349	1 346	739	279	241



ХАРАКТЕРИСТИКА ЖИЛЫХ ПОМЕЩЕНИЙ  
CHARACTERISTICS OF OCCUPIED DWELLINGS

	Всего <i>Total</i>	Из них в	
		до 1946 <i>before 1946</i>	1946-1960
<b>Минская область / Minsk region</b>	<b>530 514</b>	<b>33 914</b>	<b>94 148</b>
г. Жодино / <i>Zhodino town</i>	20 021	70	1 158
Березинский район / <i>Berezino district</i>	10 661	840	2 712
города и поселки городского типа <i>towns and urban-type settlements</i>	4 622	183	642
сельские населенные пункты / <i>rural localities</i>	6 039	657	2 070
Борисовский район / <i>Borisov district</i>	67 264	4 359	10 222
города и поселки городского типа <i>towns and urban-type settlements</i>	51 644	3 031	5 929
сельские населенные пункты / <i>rural localities</i>	15 620	1 328	4 293
Вилейский район / <i>Vileyka district</i>	21 082	2 192	4 704
города и поселки городского типа <i>towns and urban-type settlements</i>	9 621	317	977
сельские населенные пункты / <i>rural localities</i>	11 461	1 875	3 727
Воложинский район / <i>Volozhin district</i>	15 508	2 123	4 191
города и поселки городского типа <i>towns and urban-type settlements</i>	5 153	559	711
сельские населенные пункты / <i>rural localities</i>	10 355	1 564	3 480
Дзержинский район / <i>Dzerzhinsk district</i>	21 192	1 679	3 042
города и поселки городского типа <i>towns and urban-type settlements</i>	12 625	570	1 216
сельские населенные пункты / <i>rural localities</i>	8 567	1 109	1 826
Клецкий район / <i>Kletsk district</i>	13 704	738	3 420
города и поселки городского типа <i>towns and urban-type settlements</i>	3 903	184	487
сельские населенные пункты / <i>rural localities</i>	9 801	554	2 933
Копыльский район / <i>Kopyl district</i>	14 325	2 038	4 035
города и поселки городского типа <i>towns and urban-type settlements</i>	3 810	157	361
сельские населенные пункты / <i>rural localities</i>	10 515	1 881	3 674



ХАРАКТЕРИСТИКА ЖИЛЫХ ПОМЕЩЕНИЙ  
CHARACTERISTICS OF OCCUPIED DWELLINGS

Продолжение  
Continued

домах, построенных в период / Of which in buildings by period of construction					
1961-1970	1971-1980	1981-1990	1991-2000	2001-2005	2006-2009
<b>83 727</b>	<b>93 151</b>	<b>108 999</b>	<b>75 256</b>	<b>19 626</b>	<b>20 225</b>
2 685	4 075	5 464	4 647	1 140	775
1 743	1 561	1 929	1 189	338	319
543	1 015	1 067	824	185	155
1 200	546	862	365	153	164
10 312	13 720	15 132	10 158	1 564	1 685
7 689	11 357	12 567	8 579	1 159	1 311
2 623	2 363	2 565	1 579	405	374
2 850	3 452	4 210	2 863	389	364
887	2 281	2 800	2 174	122	63
1 963	1 171	1 410	689	267	301
2 732	2 144	2 304	1 179	408	341
677	1 003	1 238	740	140	84
2 055	1 141	1 066	439	268	257
2 427	3 713	4 781	3 795	981	774
1 101	2 678	3 187	2 687	647	539
1 326	1 035	1 594	1 108	334	235
3 084	1 856	2 484	1 388	405	305
417	732	995	747	219	118
2 667	1 124	1 489	641	186	187
2 079	1 668	2 276	1 360	318	505
428	735	1 134	779	52	164
1 651	933	1 142	581	266	341



ХАРАКТЕРИСТИКА ЖИЛЫХ ПОМЕЩЕНИЙ  
CHARACTERISTICS OF OCCUPIED DWELLINGS

	Всего <i>Total</i>	Из них в	
		до 1946 <i>before 1946</i>	1946-1960
Крупский район / <i>Krupki district</i>	11 284	940	2 889
города и поселки городского типа <i>towns and urban-type settlements</i>	4 330	280	798
сельские населенные пункты / <i>rural localities</i>	6 954	660	2 091
Логойский район / <i>Logoyisk district</i>	14 161	954	3 335
города и поселки городского типа <i>towns and urban-type settlements</i>	5 921	238	935
сельские населенные пункты / <i>rural localities</i>	8 240	716	2 400
Любанский район / <i>Lyuban district</i>	14 612	699	3 740
города и поселки городского типа <i>towns and urban-type settlements</i>	5 391	325	857
сельские населенные пункты / <i>rural localities</i>	9 221	374	2 883
Минский район / <i>Minsk district</i>	50 204	2 395	5 988
города и поселки городского типа <i>towns and urban-type settlements</i>	7 138	159	866
сельские населенные пункты / <i>rural localities</i>	43 066	2 236	5 122
Молодечненский район / <i>Molodechno district</i>	48 807	2 084	8 024
города и поселки городского типа <i>towns and urban-type settlements</i>	33 718	586	4 129
сельские населенные пункты / <i>rural localities</i>	15 089	1 498	3 895
Мядельский район / <i>Myadel district</i>	12 497	1 465	2 963
города и поселки городского типа <i>towns and urban-type settlements</i>	5 061	283	473
сельские населенные пункты / <i>rural localities</i>	7 436	1 182	2 490
Несвижский район / <i>Nesvizh district</i>	16 385	953	3 880
города и поселки городского типа <i>towns and urban-type settlements</i>	6 643	413	1 073
сельские населенные пункты / <i>rural localities</i>	9 742	540	2 807
Пуховичский район / <i>Pukhovichy district</i>	25 694	1 901	5 166
города и поселки городского типа <i>towns and urban-type settlements</i>	10 800	439	1 429
сельские населенные пункты / <i>rural localities</i>	14 894	1 462	3 737



ХАРАКТЕРИСТИКА ЖИЛЫХ ПОМЕЩЕНИЙ  
CHARACTERISTICS OF OCCUPIED DWELLINGS

Продолжение  
Continued

домах, построенных в период / <i>Of which in buildings by period of construction</i>					
1961-1970	1971-1980	1981-1990	1991-2000	2001-2005	2006-2009
1 989	1 548	1 959	1 341	271	289
553	699	866	851	183	91
1 436	849	1 093	490	88	198
2 373	2 010	2 601	1 716	522	609
806	1 000	1 174	1 149	287	328
1 567	1 010	1 427	567	235	281
2 701	2 350	2 667	1 434	554	387
561	966	1 269	962	324	109
2 140	1 384	1 398	472	230	278
6 065	9 125	10 712	8 003	3 621	4 039
786	1 953	1 711	1 164	264	231
5 279	7 172	9 001	6 839	3 357	3 808
7 156	9 993	9 638	8 158	2 056	1 639
4 735	7 965	7 545	6 186	1 414	1 142
2 421	2 028	2 093	1 972	642	497
1 728	1 666	2 278	1 493	530	333
510	1 004	1 340	994	309	142
1 218	662	938	499	221	191
3 388	2 682	2 760	1 641	556	456
976	1 230	1 613	877	244	212
2 412	1 452	1 147	764	312	244
3 089	3 892	6 470	3 957	598	542
1 070	2 355	2 842	2 306	265	92
2 019	1 537	3 628	1 651	333	450



ХАРАКТЕРИСТИКА ЖИЛЫХ ПОМЕЩЕНИЙ  
CHARACTERISTICS OF OCCUPIED DWELLINGS

	Всего <i>Total</i>	Из них в	
		до 1946 <i>before 1946</i>	1946-1960
Слуцкий район / <i>Slutsk district</i>	36 972	1 749	6 809
города и поселки городского типа <i>towns and urban-type settlements</i>	22 334	613	2 586
сельские населенные пункты / <i>rural localities</i>	14 638	1 136	4 223
Смолевичский район / <i>Smolevichy district</i>	15 921	920	3 135
города и поселки городского типа <i>towns and urban-type settlements</i>	5 720	254	862
сельские населенные пункты / <i>rural localities</i>	10 201	666	2 273
Солигорский район / <i>Soligorsk district</i>	52 850	828	3 933
города и поселки городского типа <i>towns and urban-type settlements</i>	41 849	212	696
сельские населенные пункты / <i>rural localities</i>	11 001	616	3 237
Стародорожский район / <i>Staryie Dorogi district</i>	9 137	610	1 928
города и поселки городского типа <i>towns and urban-type settlements</i>	4 179	197	411
сельские населенные пункты / <i>rural localities</i>	4 958	413	1 517
Столбцовский район / <i>Stolbtsy district</i>	16 070	1 448	4 003
города и поселки городского типа <i>towns and urban-type settlements</i>	5 241	247	553
сельские населенные пункты / <i>rural localities</i>	10 829	1 201	3 450
Узденский район / <i>Uzda district</i>	9 571	1 420	1 957
города и поселки городского типа <i>towns and urban-type settlements</i>	3 578	302	383
сельские населенные пункты / <i>rural localities</i>	5 993	1 118	1 574
Червенский район / <i>Cherven district</i>	12 592	1 509	2 914
города и поселки городского типа <i>towns and urban-type settlements</i>	5 147	689	923
сельские населенные пункты / <i>rural localities</i>	7 445	820	1 991





ХАРАКТЕРИСТИКА ЖИЛЫХ ПОМЕЩЕНИЙ  
CHARACTERISTICS OF OCCUPIED DWELLINGS

Продолжение  
Continued

домах, построенных в период / <i>Of which in buildings by period of construction</i>					
1961-1970	1971-1980	1981-1990	1991-2000	2001-2005	2006-2009
7 188	6 313	6 689	5 991	903	1 212
3 710	4 181	4 799	5 111	496	803
3 478	2 132	1 890	880	407	409
2 373	2 517	3 382	2 398	523	606
715	1 067	1 330	1 083	168	239
1 658	1 450	2 052	1 315	355	367
10 390	12 014	13 381	6 508	2 361	3 388
7 978	10 202	11 855	5 828	2 046	3 026
2 412	1 812	1 526	680	315	362
1 398	1 834	1 547	1 166	295	319
417	1 243	770	854	148	138
981	591	777	312	147	181
2 923	2 128	2 370	1 997	550	618
522	794	967	1 463	305	390
2 401	1 334	1 403	534	245	228
1 023	1 172	1 728	1 410	414	435
272	547	825	850	206	192
751	625	903	560	208	243
2 031	1 718	2 237	1 464	329	285
838	919	899	715	96	67
1 193	799	1 338	749	233	218



ХАРАКТЕРИСТИКА ЖИЛЫХ ПОМЕЩЕНИЙ  
CHARACTERISTICS OF OCCUPIED DWELLINGS

	Всего <i>Total</i>	Из них в	
		до 1946 <i>before 1946</i>	1946-1960
<b>Могилевская область / Mogilev region</b>	<b>402 161</b>	<b>18 063</b>	<b>68 723</b>
г. Могилев / <i>Mogilev city</i>	117 147	2 753	11 377
г. Бобруйск / <i>Bobruysk town</i>	75 942	2 819	9 211
Бельничский район / <i>Belynichy district</i>	8 924	731	2 073
города и поселки городского типа <i>towns and urban-type settlements</i>	3 753	203	544
сельские населенные пункты / <i>rural localities</i>	5 171	528	1 529
Бобруйский район / <i>Bobruysk district</i>	9 255	1 175	2 693
города и поселки городского типа <i>towns and urban-type settlements</i>	589	131	118
сельские населенные пункты / <i>rural localities</i>	8 666	1 044	2 575
Быховский район / <i>Bykhov district</i>	14 930	1 017	4 832
города и поселки городского типа <i>towns and urban-type settlements</i>	6 827	259	1 974
сельские населенные пункты / <i>rural localities</i>	8 103	758	2 858
Глусский район / <i>Glusk district</i>	7 188	572	1 514
города и поселки городского типа <i>towns and urban-type settlements</i>	2 944	190	324
сельские населенные пункты / <i>rural localities</i>	4 244	382	1 190
Горецкий район / <i>Gorki district</i>	15 428	501	2 632
города и поселки городского типа <i>towns and urban-type settlements</i>	9 327	314	1 246
сельские населенные пункты / <i>rural localities</i>	6 101	187	1 386
Дрибинский район / <i>Dribin district</i>	5 122	261	1 140
города и поселки городского типа <i>towns and urban-type settlements</i>	1 172	57	248
сельские населенные пункты / <i>rural localities</i>	3 950	204	892
Кировский район / <i>Kirovsk district</i>	9 033	551	2 334
города и поселки городского типа <i>towns and urban-type settlements</i>	3 197	134	438
сельские населенные пункты / <i>rural localities</i>	5 836	417	1 896



ХАРАКТЕРИСТИКА ЖИЛЫХ ПОМЕЩЕНИЙ  
CHARACTERISTICS OF OCCUPIED DWELLINGS

Продолжение  
Continued

домах, построенных в период / <i>Of which in buildings by period of construction</i>					
1961-1970	1971-1980	1981-1990	1991-2000	2001-2005	2006-2009
<b>67 273</b>	<b>82 736</b>	<b>84 284</b>	<b>54 245</b>	<b>12 135</b>	<b>14 066</b>
18 887	29 996	27 592	17 807	3 977	4 633
13 083	18 006	17 196	10 369	2 175	3 074
1 517	1 669	1 343	1 066	204	304
461	852	692	788	74	137
1 056	817	651	278	130	167
1 823	1 072	1 440	634	181	203
135	38	104	56	7	-
1 688	1 034	1 336	578	174	203
2 816	2 273	2 462	956	218	328
1 108	1 328	1 306	696	31	123
1 708	945	1 156	260	187	205
1 296	997	1 278	1 041	195	258
405	637	677	560	64	82
891	360	601	481	131	176
2 876	2 917	3 047	2 326	551	530
1 431	1 792	1 900	1 928	382	330
1 445	1 125	1 147	398	169	200
675	318	1 052	1 410	126	134
92	53	131	489	64	38
583	265	921	921	62	96
1 629	1 480	1 489	961	276	281
479	697	666	569	107	107
1 150	783	823	392	169	174



ХАРАКТЕРИСТИКА ЖИЛЫХ ПОМЕЩЕНИЙ  
CHARACTERISTICS OF OCCUPIED DWELLINGS

	Всего <i>Total</i>	Из них в	
		до 1946 <i>before 1946</i>	1946-1960
Климовичский район / <i>Klimovichy district</i>	11 153	433	2 612
города и поселки городского типа <i>towns and urban-type settlements</i>	6 117	275	1 297
сельские населенные пункты / <i>rural localities</i>	5 036	158	1 315
Кличевский район / <i>Klichev district</i>	7 030	426	1 888
города и поселки городского типа <i>towns and urban-type settlements</i>	2 584	35	331
сельские населенные пункты / <i>rural localities</i>	4 446	391	1 557
Костюковичский район / <i>Kostyukovichy district</i>	10 566	295	1 666
города и поселки городского типа <i>towns and urban-type settlements</i>	5 971	128	648
сельские населенные пункты / <i>rural localities</i>	4 595	167	1 018
Краснопольский район / <i>Krasnopolye district</i>	4 443	156	937
города и поселки городского типа <i>towns and urban-type settlements</i>	2 368	79	376
сельские населенные пункты / <i>rural localities</i>	2 075	77	561
Кричевский район / <i>Krichev district</i>	13 769	443	3 339
города и поселки городского типа <i>towns and urban-type settlements</i>	10 428	342	2 364
сельские населенные пункты / <i>rural localities</i>	3 341	101	975
Круглянский район / <i>Krugloye district</i>	6 198	340	1 164
города и поселки городского типа <i>towns and urban-type settlements</i>	2 590	58	193
сельские населенные пункты / <i>rural localities</i>	3 608	282	971
Могилевский район / <i>Mogilev district</i>	16 877	1 395	4 109
сельские населенные пункты / <i>rural localities</i>	16 877	1 395	4 109
Мстиславский район / <i>Mstislavl district</i>	9 878	617	2 123
города и поселки городского типа <i>towns and urban-type settlements</i>	3 911	343	678
сельские населенные пункты / <i>rural localities</i>	5 967	274	1 445
Осиповичский район / <i>Osipovichy district</i>	21 049	1 404	4 226
города и поселки городского типа <i>towns and urban-type settlements</i>	13 840	641	1 904
сельские населенные пункты / <i>rural localities</i>	7 209	763	2 322



ХАРАКТЕРИСТИКА ЖИЛЫХ ПОМЕЩЕНИЙ  
CHARACTERISTICS OF OCCUPIED DWELLINGS

Продолжение  
Continued

домах, построенных в период / <i>Of which in buildings by period of construction</i>					
1961-1970	1971-1980	1981-1990	1991-2000	2001-2005	2006-2009
1 935	2 060	1 961	1 430	230	456
828	1 377	1 099	913	65	263
1 107	683	862	517	165	193
1 128	1 142	1 334	599	263	232
409	802	422	354	166	65
719	340	912	245	97	167
1 356	1 227	2 692	2 832	316	172
517	831	1 774	1 789	185	99
839	396	918	1 043	131	73
921	887	1 013	327	104	91
353	567	641	257	61	34
568	320	372	70	43	57
3 181	2 632	2 166	1 472	228	289
2 325	2 084	1 699	1 336	112	164
856	548	467	136	116	125
817	1 119	1 407	837	223	284
232	673	765	448	76	145
585	446	642	389	147	139
2 365	2 346	3 169	1 955	793	653
2 365	2 346	3 169	1 955	793	653
1 941	1 336	2 025	1 182	209	428
636	627	813	624	32	158
1 305	709	1 212	558	177	270
2 664	3 936	4 503	3 293	651	372
1 484	3 067	3 377	2 806	445	116
1 180	869	1 126	487	206	256



ХАРАКТЕРИСТИКА ЖИЛЫХ ПОМЕЩЕНИЙ  
CHARACTERISTICS OF OCCUPIED DWELLINGS

	Всего <i>Total</i>	Из них в	
		до 1946 <i>before 1946</i>	1946-1960
Славгородский район / <i>Slavgorod district</i>	6 030	159	1 350
города и поселки городского типа <i>towns and urban-type settlements</i>	3 090	46	554
сельские населенные пункты / <i>rural localities</i>	2 940	113	796
Хотимский район / <i>Khotimsk district</i>	5 325	123	1 009
города и поселки городского типа <i>towns and urban-type settlements</i>	2 652	43	434
сельские населенные пункты / <i>rural localities</i>	2 673	80	575
Чаусский район / <i>Chausy district</i>	8 866	298	1 974
города и поселки городского типа <i>towns and urban-type settlements</i>	4 214	147	708
сельские населенные пункты / <i>rural localities</i>	4 652	151	1 266
Чериковский район / <i>Cherikov district</i>	5 759	206	1 464
города и поселки городского типа <i>towns and urban-type settlements</i>	2 988	53	747
сельские населенные пункты / <i>rural localities</i>	2 771	153	717
Шкловский район / <i>Shklov district</i>	12 249	1 388	3 056
города и поселки городского типа <i>towns and urban-type settlements</i>	5 701	493	1 084
сельские населенные пункты / <i>rural localities</i>	6 548	895	1 972
<b>г. Минск / <i>Minsk City</i></b>	<b>614 772</b>	<b>3 280</b>	<b>49 625</b>
Заводской район / <i>Zavodskoy district</i>	79 737	340	7 739
Ленинский район / <i>Leninsky district</i>	69 874	522	4 746
Московский район / <i>Moskovsky district</i>	88 054	843	5 709
Октябрьский район / <i>Oktyabrsky district</i>	49 259	260	3 684
Партизанский район / <i>Partizansky district</i>	31 884	209	8 855
Первомайский район / <i>Pervomaysky district</i>	72 161	241	5 869
Советский район / <i>Sovetsky district</i>	55 529	299	5 626
Фрунзенский район / <i>Frunzensky district</i>	128 700	127	907
Центральный район / <i>Tsentralny district</i>	39 574	439	6 490



ХАРАКТЕРИСТИКА ЖИЛЫХ ПОМЕЩЕНИЙ  
CHARACTERISTICS OF OCCUPIED DWELLINGS

Продолжение  
Continued

домах, построенных в период / <i>Of which in buildings by period of construction</i>					
1961-1970	1971-1980	1981-1990	1991-2000	2001-2005	2006-2009
1 069	1 312	957	654	224	274
359	852	565	508	78	124
710	460	392	146	146	150
1 009	1 141	1 340	424	140	139
300	689	803	244	82	57
709	452	537	180	58	82
1 670	1 848	1 769	715	274	307
645	1 174	860	471	96	113
1 025	674	909	244	178	194
974	953	1 403	394	201	148
387	667	640	272	128	94
587	286	763	122	73	54
1 641	2 069	1 646	1 561	376	476
619	1 312	848	1 009	152	182
1 022	757	798	552	224	294
<b>122 991</b>	<b>134 413</b>	<b>145 346</b>	<b>88 935</b>	<b>33 440</b>	<b>36 428</b>
26 537	15 123	22 313	6 164	1 038	483
5 556	24 939	14 718	3 819	9 948	5 625
9 882	9 964	17 914	31 311	3 288	9 109
6 712	14 946	15 270	5 966	1 841	565
10 364	4 743	2 737	2 606	1 485	879
21 932	11 437	18 480	10 060	2 597	1 545
12 211	20 863	9 529	2 638	3 151	970
18 706	30 090	30 544	23 149	8 992	16 179
11 091	2 308	13 841	3 222	1 100	1 073



### 1.3. ЖИЛЫЕ ПОМЕЩЕНИЯ ПО ПЕРИОДУ

#### OCCUPIED DWELLINGS BY PERIOD

	Всего	Из них в домах, Of which in buildings	
	Total	до 1946 before 1946	1946-1960
Республика Беларусь /			
Жилые помещения всех форм собственности Dwellings of all ownership types	3 476 736	172 743	522 230
из них находящиеся в собственности: of which in ownership:			
государственной / state	532 994	16 323	40 042
частной граждан / private, of individuals	2 672 506	148 944	459 358
частной юридических лиц негосударственной формы собственности private, of non-state-owned legal persons	119 679	1 342	3 930
Города и поселки городского типа /			
Жилые помещения всех форм собственности Dwellings of all ownership types	2 464 069	77 502	244 831
из них находящиеся в собственности: of which in ownership:			
государственной / state	394 529	12 104	27 724
частной граждан / private, of individuals	1 859 984	61 351	203 617
частной юридических лиц негосударственной формы собственности private, of non-state-owned legal persons	79 471	264	789
Сельские населенные пункты /			
Жилые помещения всех форм собственности Dwellings of all ownership types	1 012 667	95 241	277 399
из них находящиеся в собственности: of which in ownership:			
государственной / state	138 465	4 219	12 318
частной граждан / private, of individuals	812 522	87 593	255 741
частной юридических лиц негосударственной формы собственности private, of non-state-owned legal persons	40 208	1 078	3 141



## ПОСТРОЙКИ ДОМОВ И ФОРМЕ СОБСТВЕННОСТИ

### OF CONSTRUCTION AND OWNERSHIP TYPE

построенных в период  
by period of construction

1961-1970	1971-1980	1981-1990	1991-2000	2001-2005	2006-2009
-----------	-----------	-----------	-----------	-----------	-----------

#### Republic of Belarus

**598 648      665 329      757 574      476 703      130 995      145 786**

73 389      107 888      149 869      91 884      24 139      28 309  
492 964      520 615      562 558      343 899      72 433      67 289

4 788      7 560      12 966      19 615      28 873      40 365

#### Towns and urban-type settlements

**404 391      530 372      598 102      396 545      98 273      112 645**

57 276      85 677      113 433      73 492      11 477      12 987  
321 619      414 720      449 613      289 091      60 532      58 868

1 738      3 487      6 039      14 189      21 340      31 598

#### Rural localities

**194 257      134 957      159 472      80 158      32 722      33 141**

16 113      22 211      36 436      18 392      12 662      15 322  
171 345      105 895      112 945      54 808      11 901      8 421

3 050      4 073      6 927      5 426      7 533      8 767



ХАРАКТЕРИСТИКА ЖИЛЫХ ПОМЕЩЕНИЙ  
CHARACTERISTICS OF OCCUPIED DWELLINGS

	Всего  <i>Total</i>	Из них в домах, <i>Of which in buildings</i>	
		до 1946 <i>before 1946</i>	1946-1960
Брестская область /			
Жилые помещения всех форм собственности <i>Dwellings of all ownership types</i>	507 730	31 577	79 629
из них находящиеся в собственности: <i>of which in ownership:</i>			
государственной / <i>state</i>	55 799	3 106	3 547
частной граждан / <i>private, of individuals</i>	410 272	26 952	72 299
частной юридических лиц негосударственной формы собственности <i>private, of non-state-owned legal persons</i>	20 942	240	812
Города и поселки городского типа /			
Жилые помещения всех форм собственности <i>Dwellings of all ownership types</i>	313 522	15 452	28 618
из них находящиеся в собственности: <i>of which in ownership:</i>			
государственной / <i>state</i>	39 794	2 605	2 256
частной граждан / <i>private, of individuals</i>	244 698	12 001	24 511
частной юридических лиц негосударственной формы собственности <i>private, of non-state-owned legal persons</i>	12 801	41	217
Сельские населенные пункты /			
Жилые помещения всех форм собственности <i>Dwellings of all ownership types</i>	194 208	16 125	51 011
из них находящиеся в собственности: <i>of which in ownership:</i>			
государственной / <i>state</i>	16 005	501	1 291
частной граждан / <i>private, of individuals</i>	165 574	14 951	47 788
частной юридических лиц негосударственной формы собственности <i>private, of non-state-owned legal persons</i>	8 141	199	595



ХАРАКТЕРИСТИКА ЖИЛЫХ ПОМЕЩЕНИЙ  
CHARACTERISTICS OF OCCUPIED DWELLINGS

Продолжение  
Continued

построенных в период  
by period of construction

1961-1970	1971-1980	1981-1990	1991-2000	2001-2005	2006-2009
-----------	-----------	-----------	-----------	-----------	-----------

*Brest region*

**82 604      90 008      107 944      75 253      19 377      20 123**

5 818      10 879      16 753      9 605      2 841      3 125  
72 651      74 254      84 704      58 508      11 352      8 639  
709      941      1 919      4 158      4 642      7 474

*Towns and urban-type settlements*

**41 987      59 849      80 665      60 494      12 444      13 894**

4 142      8 005      12 846      7 743      1 095      1 089  
35 055      48 320      63 267      47 022      7 996      6 425  
208      297      560      2 975      2 927      5 576

*Rural localities*

**40 617      30 159      27 279      14 759      6 933      6 229**

1 676      2 874      3 907      1 862      1 746      2 036  
37 596      25 934      21 437      11 486      3 356      2 214  
501      644      1 359      1 183      1 715      1 898



ХАРАКТЕРИСТИКА ЖИЛЫХ ПОМЕЩЕНИЙ  
CHARACTERISTICS OF OCCUPIED DWELLINGS

	Всего  <i>Total</i>	Из них в домах, <i>Of which in buildings</i>	
		до 1946 <i>before 1946</i>	1946-1960
Витебская область /			
Жилые помещения всех форм собственности <i>Dwellings of all ownership types</i>	476 962	22 440	80 323
из них находящиеся в собственности: <i>of which in ownership:</i>			
государственной / <i>state</i>	89 062	2 739	7 800
частной граждан / <i>private, of individuals</i>	354 673	18 711	69 125
частной юридических лиц негосударственной формы собственности <i>private, of non-state-owned legal persons</i>	16 780	173	601
Города и поселки городского типа /			
Жилые помещения всех форм собственности <i>Dwellings of all ownership types</i>	332 765	10 767	41 118
из них находящиеся в собственности: <i>of which in ownership:</i>			
государственной / <i>state</i>	61 144	1 957	5 568
частной граждан / <i>private, of individuals</i>	246 460	8 223	33 408
частной юридических лиц негосударственной формы собственности <i>private, of non-state-owned legal persons</i>	11 332	33	117
Сельские населенные пункты /			
Жилые помещения всех форм собственности <i>Dwellings of all ownership types</i>	144 197	11 673	39 205
из них находящиеся в собственности: <i>of which in ownership:</i>			
государственной / <i>state</i>	27 918	782	2 232
частной граждан / <i>private, of individuals</i>	108 213	10 488	35 717
частной юридических лиц негосударственной формы собственности <i>private, of non-state-owned legal persons</i>	5 448	140	484



ХАРАКТЕРИСТИКА ЖИЛЫХ ПОМЕЩЕНИЙ  
CHARACTERISTICS OF OCCUPIED DWELLINGS

Продолжение  
Continued

построенных в период  
by period of construction

1961-1970	1971-1980	1981-1990	1991-2000	2001-2005	2006-2009
-----------	-----------	-----------	-----------	-----------	-----------

*Vitebsk region*

**88 560      93 314      99 700      59 198      15 078      17 836**

13 750      18 447      22 775      14 872      4 234      4 361

70 150      70 831      72 322      40 021      6 068      7 089

811      911      1 366      2 606      4 392      5 874

*Towns and urban-type settlements*

**60 651      73 214      74 902      48 034      10 842      13 194**

9 972      13 085      15 486      11 609      1 981      1 484

47 148      57 010      56 169      32 966      4 972      6 546

223      338      434      1 915      3 555      4 695

*Rural localities*

**27 909      20 100      24 798      11 164      4 236      4 642**

3 778      5 362      7 289      3 263      2 253      2 877

23 002      13 821      16 153      7 055      1 096      543

588      573      932      691      837      1 179



ХАРАКТЕРИСТИКА ЖИЛЫХ ПОМЕЩЕНИЙ  
CHARACTERISTICS OF OCCUPIED DWELLINGS

	Всего <i>Total</i>	Из них в домах, <i>Of which in buildings</i>	
		до 1946 <i>before 1946</i>	1946-1960

Гомельская область /

**Жилые помещения всех форм собственности**

**552 374**

**24 000**

**85 384**

*Dwellings of all ownership types*

из них находящиеся в собственности:  
*of which in ownership:*

государственной / *state*

99 415

2 007

6 351

частной граждан / *private, of individuals*

426 882

21 073

76 178

частной юридических лиц негосударственной формы собственности  
*private, of non-state-owned legal persons*

7 942

63

207

Города и поселки городского типа /

**Жилые помещения всех форм собственности**

**388 670**

**14 155**

**38 338**

*Dwellings of all ownership types*

из них находящиеся в собственности:  
*of which in ownership:*

государственной / *state*

69 024

1 410

3 549

частной граждан / *private, of individuals*

299 656

12 154

33 224

частной юридических лиц негосударственной формы собственности  
*private, of non-state-owned legal persons*

5 407

33

75

Сельские населенные пункты /

**Жилые помещения всех форм собственности**

**163 704**

**9 845**

**47 046**

*Dwellings of all ownership types*

из них находящиеся в собственности:  
*of which in ownership:*

государственной / *state*

30 391

597

2 802

частной граждан / *private, of individuals*

127 226

8 919

42 954

частной юридических лиц негосударственной формы собственности  
*private, of non-state-owned legal persons*

2 535

30

132



ХАРАКТЕРИСТИКА ЖИЛЫХ ПОМЕЩЕНИЙ  
CHARACTERISTICS OF OCCUPIED DWELLINGS

Продолжение  
Continued

построенных в период  
by period of construction

1961-1970	1971-1980	1981-1990	1991-2000	2001-2005	2006-2009
-----------	-----------	-----------	-----------	-----------	-----------

*Gomel region*

**94 999      109 059      130 914      71 206      16 474      19 279**

11 555      19 437      30 607      18 328      4 931      5 998

79 999      85 176      94 543      49 403      9 357      10 453

344      944      1 271      1 184      1 765      2 157

*Towns and urban-type settlements*

**62 801      87 022      100 249      60 102      11 597      14 174**

8 326      15 023      21 608      14 912      1 956      2 212

51 812      68 252      74 113      42 263      8 059      9 675

217      671      600      856      1 260      1 694

*Rural localities*

**32 198      22 037      30 665      11 104      4 877      5 105**

3 229      4 414      8 999      3 416      2 975      3 786

28 187      16 924      20 430      7 140      1 298      778

127      273      671      328      505      463



ХАРАКТЕРИСТИКА ЖИЛЫХ ПОМЕЩЕНИЙ  
CHARACTERISTICS OF OCCUPIED DWELLINGS

	Всего <i>Total</i>	Из них в домах, <i>Of which in buildings</i>	
		до 1946 <i>before 1946</i>	1946-1960

Гродненская область /

**Жилые помещения всех форм собственности**

**392 223**

**39 469**

**64 398**

*Dwellings of all ownership types*

из них находящиеся в собственности:  
*of which in ownership:*

государственной / *state*

43 152

3 193

3 325

частной граждан / *private, of individuals*

313 939

34 506

58 356

частной юридических лиц негосударственной формы собственности  
*private, of non-state-owned legal persons*

20 763

451

807

Города и поселки городского типа /

**Жилые помещения всех форм собственности**

**248 539**

**13 997**

**21 879**

*Dwellings of all ownership types*

из них находящиеся в собственности:  
*of which in ownership:*

государственной / *state*

30 808

2 451

2 021

частной граждан / *private, of individuals*

192 929

10 778

18 775

частной юридических лиц негосударственной формы собственности  
*private, of non-state-owned legal persons*

13 239

65

66

Сельские населенные пункты /

**Жилые помещения всех форм собственности**

**143 684**

**25 472**

**42 519**

*Dwellings of all ownership types*

из них находящиеся в собственности:  
*of which in ownership:*

государственной / *state*

12 344

742

1 304

частной граждан / *private, of individuals*

121 010

23 728

39 581

частной юридических лиц негосударственной формы собственности  
*private, of non-state-owned legal persons*

7 524

386

741





ХАРАКТЕРИСТИКА ЖИЛЫХ ПОМЕЩЕНИЙ  
CHARACTERISTICS OF OCCUPIED DWELLINGS

Продолжение  
Continued

построенных в период  
by period of construction

1961-1970	1971-1980	1981-1990	1991-2000	2001-2005	2006-2009
-----------	-----------	-----------	-----------	-----------	-----------

*Grodno region*

**58 494      62 648      80 387      52 610      14 865      17 829**

4 940      7 360      11 058      7 849      2 515      2 755  
50 622      51 618      64 679      39 967      7 097      6 151  
713      1 115      1 713      2 669      4 847      8 386

*Towns and urban-type settlements*

**31 910      47 752      64 113      43 117      10 972      14 406**

3 408      5 778      8 870      5 997      1 009      1 252  
26 610      39 421      51 885      33 617      6 064      5 666  
101      281      669      1 530      3 545      6 978

*Rural localities*

**26 584      14 896      16 274      9 493      3 893      3 423**

1 532      1 582      2 188      1 852      1 506      1 503  
24 012      12 197      12 794      6 350      1 033      485  
612      834      1 044      1 139      1 302      1 408



ХАРАКТЕРИСТИКА ЖИЛЫХ ПОМЕЩЕНИЙ  
CHARACTERISTICS OF OCCUPIED DWELLINGS

	Всего <i>Total</i>	Из них в домах, <i>Of which in buildings</i>	
		до 1946 <i>before 1946</i>	1946-1960

**Минская область /**

**Жилые помещения всех форм собственности**

**530 514**

**33 914**

**94 148**

*Dwellings of all ownership types*

из них находящиеся в собственности:  
*of which in ownership:*

государственной / *state*

73 664

2 696

5 744

частной граждан / *private, of individuals*

416 399

29 926

85 042

частной юридических лиц негосударственной формы собственности  
*private, of non-state-owned legal persons*

24 409

312

886

**Города и поселки городского типа /**

**Жилые помещения всех форм собственности**

**278 449**

**10 308**

**28 455**

*Dwellings of all ownership types*

из них находящиеся в собственности:  
*of which in ownership:*

государственной / *state*

41 874

1 522

2 737

частной граждан / *private, of individuals*

212 558

8 289

24 602

частной юридических лиц негосударственной формы собственности  
*private, of non-state-owned legal persons*

13 894

43

64

**Сельские населенные пункты /**

**Жилые помещения всех форм собственности**

**252 065**

**23 606**

**65 693**

*Dwellings of all ownership types*

из них находящиеся в собственности:  
*of which in ownership:*

государственной / *state*

31 790

1 174

3 007

частной граждан / *private, of individuals*

203 841

21 637

60 440

частной юридических лиц негосударственной формы собственности  
*private, of non-state-owned legal persons*

10 515

269

822



ХАРАКТЕРИСТИКА ЖИЛЫХ ПОМЕЩЕНИЙ  
CHARACTERISTICS OF OCCUPIED DWELLINGS

Продолжение  
Continued

построенных в период  
by period of construction

1961-1970	1971-1980	1981-1990	1991-2000	2001-2005	2006-2009
-----------	-----------	-----------	-----------	-----------	-----------

*Minsk region*

**83 727      93 151      108 999      75 256      19 626      20 225**

8 637      13 946      21 735      12 713      3 775      4 185

71 815      74 841      81 842      55 208      8 877      7 780

871      1 316      2 174      4 872      6 383      7 540

*Towns and urban-type settlements*

**38 876      60 001      68 257      51 570      10 419      10 411**

4 770      8 686      13 625      8 063      1 306      1 151

32 498      48 701      51 971      38 113      4 510      3 752

120      295      411      3 548      4 267      5 146

*Rural localities*

**44 851      33 150      40 742      23 686      9 207      9 814**

3 867      5 260      8 110      4 650      2 469      3 034

39 317      26 140      29 871      17 095      4 367      4 028

751      1 021      1 763      1 324      2 116      2 394



ХАРАКТЕРИСТИКА ЖИЛЫХ ПОМЕЩЕНИЙ  
CHARACTERISTICS OF OCCUPIED DWELLINGS

	Всего <i>Total</i>	Из них в домах, <i>Of which in buildings</i>	
		до 1946 <i>before 1946</i>	1946-1960

**Могилевская область /**

**Жилые помещения всех форм собственности**

**402 161**

**18 063**

**68 723**

*Dwellings of all ownership types*

из них находящиеся в собственности:  
*of which in ownership:*

государственной / *state*

77 355

2 114

5 846

частной граждан / *private, of individuals*

295 201

15 271

60 464

частной юридических лиц негосударственной формы собственности  
*private, of non-state-owned legal persons*

16 008

88

449

**Города и поселки городского типа /**

**Жилые помещения всех форм собственности**

**287 352**

**9 543**

**36 798**

*Dwellings of all ownership types*

из них находящиеся в собственности:  
*of which in ownership:*

государственной / *state*

57 338

1 691

4 164

частной граждан / *private, of individuals*

208 543

7 401

31 203

частной юридических лиц негосударственной формы собственности  
*private, of non-state-owned legal persons*

9 963

34

82

**Сельские населенные пункты /**

**Жилые помещения всех форм собственности**

**114 809**

**8 520**

**31 925**

*Dwellings of all ownership types*

из них находящиеся в собственности:  
*of which in ownership:*

государственной / *state*

20 017

423

1 682

частной граждан / *private, of individuals*

86 658

7 870

29 261

частной юридических лиц негосударственной формы собственности  
*private, of non-state-owned legal persons*

6 045

54

367



ХАРАКТЕРИСТИКА ЖИЛЫХ ПОМЕЩЕНИЙ  
CHARACTERISTICS OF OCCUPIED DWELLINGS

Продолжение  
Continued

построенных в период  
by period of construction

1961-1970	1971-1980	1981-1990	1991-2000	2001-2005	2006-2009
-----------	-----------	-----------	-----------	-----------	-----------

*Mogilev region*

**67 273      82 736      84 284      54 245      12 135      14 066**

9 013      16 795      22 142      14 054      2 931      4 328

55 354      61 744      57 814      35 899      5 179      3 056

656      1 128      1 550      2 428      3 627      6 059

*Towns and urban-type settlements*

**45 175      68 121      64 570      44 293      8 559      10 138**

6 982      14 076      16 199      10 705      1 218      2 242

36 123      50 865      45 554      30 217      4 428      2 683

185      400      392      1 667      2 569      4 634

*Rural localities*

**22 098      14 615      19 714      9 952      3 576      3 928**

2 031      2 719      5 943      3 349      1 713      2 086

19 231      10 879      12 260      5 682      751      373

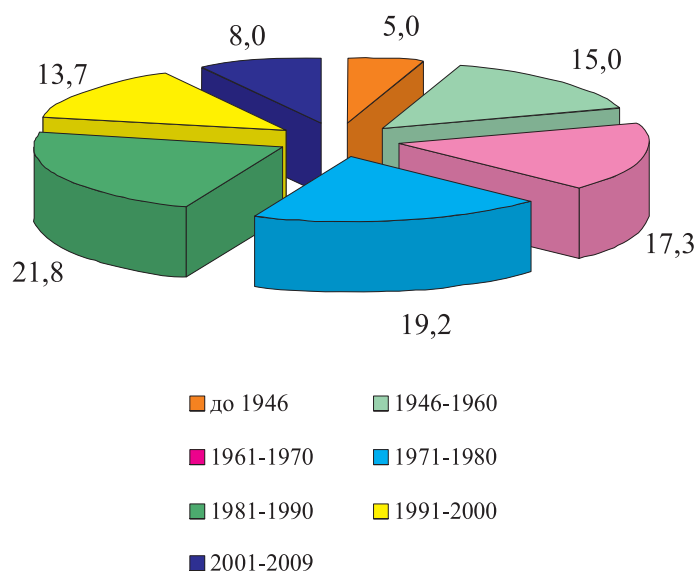
471      728      1 158      761      1 058      1 425



ХАРАКТЕРИСТИКА ЖИЛЫХ ПОМЕЩЕНИЙ  
CHARACTERISTICS OF OCCUPIED DWELLINGS

	Всего  <i>Total</i>	Из них в домах, <i>Of which in buildings</i>	
		до 1946 <i>before 1946</i>	1946-1960
г.Минск /			
<b>Жилые помещения всех форм собственности</b> <i>Dwellings of all ownership types</i>	<b>614 772</b>	<b>3 280</b>	<b>49 625</b>
из них находящиеся в собственности: <i>of which in ownership:</i>			
государственной / <i>state</i>	94 547	468	7 429
частной граждан / <i>private, of individuals</i>	455 140	2 505	37 894
частной юридических лиц негосударственной формы собственности <i>private, of non-state-owned legal persons</i>	12 835	15	168

**ДИАГРАММА 1.1. РАСПРЕДЕЛЕНИЕ ЖИЛЫХ ПОМЕЩЕНИЙ  
РЕСПУБЛИКИ БЕЛАРУСЬ ПО ПЕРИОДУ ПОСТРОЙКИ ДОМА**  
(в процентах к общему числу жилых помещений)  
**DIAGRAMME 1.1 DISTRIBUTION OF OCCUPIED DWELLINGS  
IN THE REPUBLIC OF BELARUS BY PERIOD OF CONSTRUCTION**  
(as percentage of total occupied dwellings)

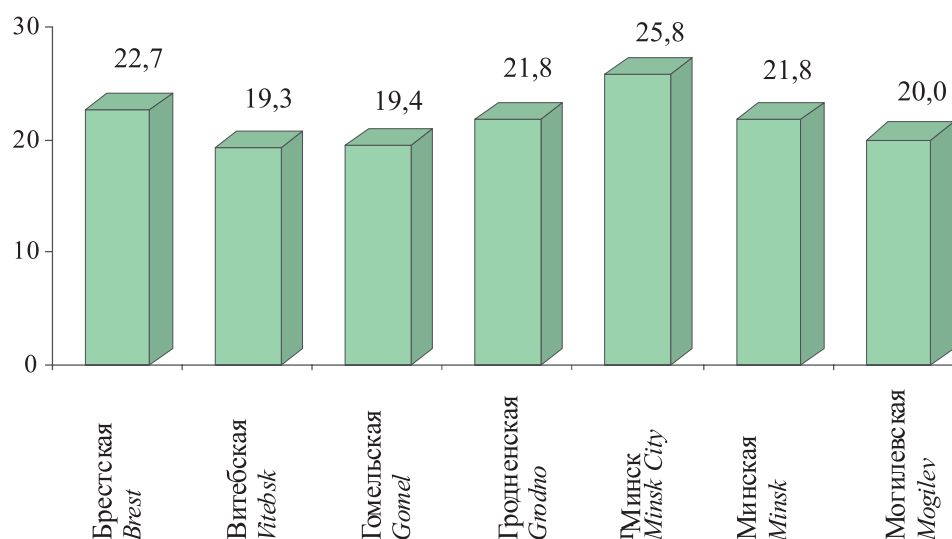


Продолжение  
Continued

построенных в период  
by period of construction

1961-1970	1971-1980	1981-1990	1991-2000	2001-2005	2006-2009
<i>Minsk City</i>					
122 991	134 413	145 346	88 935	33 440	36 428
19 676	21 024	24 799	14 463	2 912	3 557
92 373	102 151	106 654	64 893	24 503	24 121
684	1 205	2 973	1 698	3 217	2 875

ДИАГРАММА 1.2. ДОЛЯ ЖИЛЫХ ПОМЕЩЕНИЙ,  
ПОСТРОЕННЫХ В 1991-2009 ГОДАХ, ПО ОБЛАСТЯМ И Г. МИНСКУ  
(в процентах к общему числу жилых помещений)  
DIAGRAMME 1.2 SHARE OF OCCUPIED DWELLINGS  
BUILT IN 1991-2009 BY REGIONS AND MINSK CITY  
(as percentage of total occupied dwellings)



#### 1.4. ЖИЛЫЕ ПОМЕЩЕНИЯ ПО ВИДАМ БЛАГОУСТРОЙСТВА

OCCUPIED DWELLINGS BY AVAILABLE FACILITIES BY

	Всего <i>Total</i>	водопро- водом <i>pipel water</i>	канали- зацией <i>sewage disposal system</i>	ванной и (или) душом <i>bath and/ or shower</i>	цент- ральным отопле- нием <i>central heating</i>
<b>Республика Беларусь / Republic of Belarus</b>	<b>3 476 736</b>	<b>2 698 988</b>	<b>2 571 714</b>	<b>2 440 551</b>	<b>2 131 868</b>
города и поселки городского типа <i>towns and urban-type settlements</i>	2 464 069	2 296 843	2 218 156	2 136 685	1 992 844
сельские населенные пункты <i>rural localities</i>	1 012 667	402 145	353 558	303 866	139 024
<b>Брестская область / Brest region</b>	<b>507 730</b>	<b>375 104</b>	<b>360 274</b>	<b>336 255</b>	<b>252 644</b>
города и поселки городского типа <i>towns and urban-type settlements</i>	313 522	295 028	285 716	273 515	232 502
сельские населенные пункты <i>rural localities</i>	194 208	80 076	74 558	62 740	20 142
<b>Витебская область / Vitebsk region</b>	<b>476 962</b>	<b>340 647</b>	<b>322 254</b>	<b>298 214</b>	<b>277 849</b>
города и поселки городского типа <i>towns and urban-type settlements</i>	332 765	290 571	279 296	263 666	257 108
сельские населенные пункты <i>rural localities</i>	144 197	50 076	42 958	34 548	20 741
<b>Гомельская область / Gomel region</b>	<b>552 374</b>	<b>434 260</b>	<b>405 582</b>	<b>385 268</b>	<b>325 189</b>
города и поселки городского типа <i>towns and urban-type settlements</i>	388 670	364 685	343 967	330 560	303 468
сельские населенные пункты <i>rural localities</i>	163 704	69 575	61 615	54 708	21 721
<b>Гродненская область / Grodno region</b>	<b>392 223</b>	<b>276 783</b>	<b>263 808</b>	<b>252 870</b>	<b>202 707</b>
города и поселки городского типа <i>towns and urban-type settlements</i>	248 539	230 743	222 644	216 110	190 088
сельские населенные пункты <i>rural localities</i>	143 684	46 040	41 164	36 760	12 619
<b>г. Минск / Minsk City</b>	<b>614 772</b>	<b>609 351</b>	<b>605 348</b>	<b>603 619</b>	<b>594 033</b>
<b>Минская область / Minsk region</b>	<b>530 514</b>	<b>372 770</b>	<b>341 229</b>	<b>317 069</b>	<b>251 780</b>
города и поселки городского типа <i>towns and urban-type settlements</i>	278 449	255 950	241 378	228 863	203 619
сельские населенные пункты <i>rural localities</i>	252 065	116 820	99 851	88 206	48 161
<b>Могилевская область / Mogilev region</b>	<b>402 161</b>	<b>290 073</b>	<b>273 219</b>	<b>247 256</b>	<b>227 666</b>
города и поселки городского типа <i>towns and urban-type settlements</i>	287 352	250 515	239 807	220 352	212 026
сельские населенные пункты <i>rural localities</i>	114 809	39 558	33 412	26 904	15 640



ПО ОБЛАСТЯМ И Г.МИНСКУ

REGIONS AND MINSK CITY

Из них оборудованы / Of which equipped with							
отопле- нием от индиви- дуальных установок, котлов <i>heating from individual installation or boiler</i>	печным отопле- нием <i>stove heating</i>	газом сетевым <i>piped gas</i>	газом сжижен- ным (баллон- ным) <i>liquefied (bottled) gas</i>	централи- зованным горячим водо- снабжение- нием <i>centralized hot-water supply system</i>	горячим водоснаб- жением от индиви- дуальных водона- гревателей <i>hot water from individual water heater</i>	электро- плитой <i>electric hot plate</i>	телефо- ном <i>telephone</i>
<b>501 771</b> 269 337	<b>825 708</b> 192 415	<b>2 215 573</b> 1 969 638	<b>968 931</b> 238 478	<b>1 938 060</b> 1 862 446	<b>464 259</b> 290 489	<b>292 984</b> 278 334	<b>2 823 041</b> 2 174 588
232 434	633 293	245 935	730 453	75 614	173 770	14 650	648 453
<b>98 037</b> 54 358	<b>154 219</b> 25 257	<b>317 724</b> 273 379	<b>174 297</b> 30 289	<b>221 053</b> 211 174	<b>116 480</b> 69 864	<b>15 480</b> 13 710	<b>422 449</b> 282 380
43 679	128 962	44 345	144 008	9 879	46 616	1 770	140 069
<b>48 829</b> 29 436	<b>148 416</b> 45 074	<b>284 984</b> 264 441	<b>176 617</b> 57 665	<b>251 287</b> 240 514	<b>36 233</b> 22 874	<b>12 771</b> 11 544	<b>367 069</b> 282 184
19 393	103 342	20 543	118 952	10 773	13 359	1 227	84 885
<b>91 717</b> 48 369	<b>132 341</b> 34 851	<b>383 900</b> 334 600	<b>147 397</b> 38 291	<b>295 303</b> 281 757	<b>83 660</b> 55 035	<b>20 166</b> 18 421	<b>426 522</b> 329 278
43 348	97 490	49 300	109 106	13 546	28 625	1 745	97 244
<b>71 280</b> 39 064	<b>116 299</b> 18 396	<b>257 159</b> 222 331	<b>123 927</b> 19 863	<b>180 096</b> 175 036	<b>71 100</b> 44 775	<b>10 871</b> 9 356	<b>318 044</b> 224 659
32 216	97 903	34 828	104 064	5 060	26 325	1 515	93 385
<b>17 568</b> <b>120 442</b> 48 760	<b>1 879</b> <b>154 329</b> 24 849	<b>416 099</b> <b>310 264</b> 233 766	<b>3 782</b> <b>198 014</b> 34 413	<b>582 221</b> <b>216 124</b> 184 581	<b>24 853</b> <b>91 100</b> 44 237	<b>204 266</b> <b>18 426</b> 10 760	<b>566 518</b> <b>407 058</b> 244 940
71 682	129 480	76 498	163 601	31 543	46 863	7 666	162 118
<b>53 898</b> 31 782	<b>118 225</b> 42 109	<b>245 443</b> 225 022	<b>144 897</b> 54 175	<b>191 976</b> 187 163	<b>40 833</b> 28 851	<b>11 004</b> 10 277	<b>315 381</b> 244 629
22 116	76 116	20 421	90 722	4 813	11 982	727	70 752



ХАРАКТЕРИСТИКА ЖИЛЫХ ПОМЕЩЕНИЙ  
CHARACTERISTICS OF OCCUPIED DWELLINGS

	Всего <i>Total</i>				
		водопро- водом <i>piped water</i>	канали- зацией <i>sewage disposal system</i>	ванной и (или) душом <i>bath and/ or shower</i>	цент- ральным отопле- нием <i>central heating</i>
В процентах к общему числу жилых помещений /					
<b>Республика Беларусь / Republic of Belarus</b>	<b>100</b>	<b>77,6</b>	<b>74,0</b>	<b>70,2</b>	<b>61,3</b>
города и поселки городского типа <i>towns and urban-type settlements</i>	100	93,2	90,0	86,7	80,9
сельские населенные пункты <i>rural localities</i>	100	39,7	34,9	30,0	13,7
<b>Брестская область / Brest region</b>	<b>100</b>	<b>73,9</b>	<b>71,0</b>	<b>66,2</b>	<b>49,8</b>
города и поселки городского типа <i>towns and urban-type settlements</i>	100	94,1	91,1	87,2	74,2
сельские населенные пункты <i>rural localities</i>	100	41,2	38,4	32,3	10,4
<b>Витебская область / Vitebsk region</b>	<b>100</b>	<b>71,4</b>	<b>67,6</b>	<b>62,5</b>	<b>58,3</b>
города и поселки городского типа <i>towns and urban-type settlements</i>	100	87,3	83,9	79,2	77,3
сельские населенные пункты <i>rural localities</i>	100	34,7	29,8	24,0	14,4
<b>Гомельская область / Gomel region</b>	<b>100</b>	<b>78,6</b>	<b>73,4</b>	<b>69,8</b>	<b>58,9</b>
города и поселки городского типа <i>towns and urban-type settlements</i>	100	93,8	88,5	85,1	78,1
сельские населенные пункты <i>rural localities</i>	100	42,5	37,6	33,4	13,3
<b>Гродненская область / Grodno region</b>	<b>100</b>	<b>70,6</b>	<b>67,3</b>	<b>64,5</b>	<b>51,7</b>
города и поселки городского типа <i>towns and urban-type settlements</i>	100	92,8	89,6	87,0	76,5
сельские населенные пункты <i>rural localities</i>	100	32,0	28,7	25,6	8,8
<b>г.Минск / Minsk City</b>	<b>100</b>	<b>99,1</b>	<b>98,5</b>	<b>98,2</b>	<b>96,6</b>
<b>Минская область / Minsk region</b>	<b>100</b>	<b>70,3</b>	<b>64,3</b>	<b>59,8</b>	<b>47,5</b>
города и поселки городского типа <i>towns and urban-type settlements</i>	100	91,9	86,7	82,2	73,1
сельские населенные пункты <i>rural localities</i>	100	46,3	39,6	35,0	19,1
<b>Могилевская область / Mogilev region</b>	<b>100</b>	<b>72,1</b>	<b>67,9</b>	<b>61,5</b>	<b>56,6</b>
города и поселки городского типа <i>towns and urban-type settlements</i>	100	87,2	83,5	76,7	73,8
сельские населенные пункты <i>rural localities</i>	100	34,5	29,1	23,4	13,6



ХАРАКТЕРИСТИКА ЖИЛЫХ ПОМЕЩЕНИЙ  
CHARACTERISTICS OF OCCUPIED DWELLINGS

Продолжение  
Continued

Из них оборудованы / Of which equipped with							
отопле- нием от индиви- дуальных установок, котлов <i>heating from individual installation or boiler</i>	печным отопле- нием <i>stove heating</i>	газом сетевым <i>piped gas</i>	газом сжижен- ным (баллон- ным) <i>liquefied (bottled) gas</i>	централи- зованным горячим водо- снабжение- нием <i>centralized hot-water supply system</i>	горячим водоснаб- жением от индиви- дуальных водона- гревателей <i>hot water from individual water heater</i>	электро- плитой <i>electric hot plate</i>	телефо- ном <i>telephone</i>
<i>As percentage of total occupied dwellings</i>							
<b>14,4</b> 10,9	<b>23,8</b> 7,8	<b>63,7</b> 79,9	<b>27,9</b> 9,7	<b>55,7</b> 75,6	<b>13,4</b> 11,8	<b>8,4</b> 11,3	<b>81,2</b> 88,3
23,0	62,5	24,3	72,1	7,5	17,2	1,5	64,0
<b>19,3</b> 17,3	<b>30,4</b> 8,1	<b>62,6</b> 87,2	<b>34,3</b> 9,7	<b>43,5</b> 67,4	<b>22,9</b> 22,3	<b>3,1</b> 4,4	<b>83,2</b> 90,1
22,5	66,4	22,8	74,2	5,1	24,0	0,9	72,1
<b>10,2</b> 8,9	<b>31,1</b> 13,6	<b>59,8</b> 79,5	<b>37,0</b> 17,3	<b>52,7</b> 72,3	<b>7,6</b> 6,9	<b>2,7</b> 3,5	<b>77,0</b> 84,8
13,5	71,7	14,3	82,5	7,5	9,3	0,9	58,9
<b>16,6</b> 12,4	<b>24,0</b> 9,0	<b>69,5</b> 86,1	<b>26,7</b> 9,9	<b>53,5</b> 72,5	<b>15,2</b> 14,2	<b>3,7</b> 4,7	<b>77,2</b> 84,7
26,5	59,6	30,1	66,7	8,3	17,5	1,1	59,4
<b>18,2</b> 15,7	<b>29,7</b> 7,4	<b>65,6</b> 89,5	<b>31,6</b> 8,0	<b>45,9</b> 70,4	<b>18,1</b> 18,0	<b>2,8</b> 3,8	<b>81,1</b> 90,4
22,4	68,1	24,2	72,4	3,5	18,3	1,1	65,0
<b>2,9</b> <b>22,7</b> 17,5	<b>0,3</b> <b>29,1</b> 8,9	<b>67,7</b> <b>58,5</b> 84,0	<b>0,6</b> <b>37,3</b> 12,4	<b>94,7</b> <b>40,7</b> 66,3	<b>4,0</b> <b>17,2</b> 15,9	<b>33,2</b> <b>3,5</b> 3,9	<b>92,2</b> <b>76,7</b> 88,0
28,4	51,4	30,4	64,9	12,5	18,6	3,0	64,3
<b>13,4</b> 11,1	<b>29,4</b> 14,7	<b>61,0</b> 78,3	<b>36,0</b> 18,9	<b>47,7</b> 65,1	<b>10,2</b> 10,0	<b>2,7</b> 3,6	<b>78,4</b> 85,1
19,3	66,3	17,8	79,0	4,2	10,4	0,6	61,6



**1.5. УДЕЛЬНЫЙ ВЕС ЖИЛЫХ ПОМЕЩЕНИЙ, ОБОРУДОВАННЫХ**  
(в процентах к общему

SHARE OF OCCUPIED DWELLINGS

(as percentage of

	Из общего числа жилых			
	водопро- водом <i>piped water</i>	канали- зацией <i>sewage disposal system</i>	ванной и (или) душем <i>bath and/ or shower</i>	цент- ральным отопле- нием <i>central heating</i>
<b>Республика Беларусь / Republic of Belarus</b>				
1999	64,8	61,7	58,3	54,7
2009	77,6	74,0	70,2	61,3
<b>Брестская область / Brest region</b>				
1999	58,3	54,5	51,2	44,7
2009	73,9	71,0	66,2	49,8
<b>Витебская область / Vitebsk region</b>				
1999	57,8	54,4	51,3	50,9
2009	71,4	67,6	62,5	58,3
<b>Гомельская область / Gomel region</b>				
1999	66,0	62,0	58,0	52,3
2009	78,6	73,4	69,8	58,9
<b>Гродненская область / Grodno region</b>				
1999	57,2	54,7	51,1	45,1
2009	70,6	67,3	64,5	51,7
<b>г.Минск / Minsk City</b>				
1999	98,7	97,8	97,2	96,4
2009	99,1	98,5	98,2	96,6
<b>Минская область / Minsk region</b>				
1999	54,7	49,0	45,9	41,1
2009	70,3	64,3	59,8	47,5
<b>Могилевская область / Mogilev region</b>				
1999	56,6	55,9	49,1	49,0
2009	72,1	67,9	61,5	56,6

ХАРАКТЕРИСТИКА ЖИЛЫХ ПОМЕЩЕНИЙ  
CHARACTERISTICS OF OCCUPIED DWELLINGS

РАЗЛИЧНЫМИ ВИДАМИ БЛАГОУСТРОЙСТВА

числу жилых помещений)

EQUIPPED WITH VARIOUS FACILITIES

total occupied dwellings)

помещений оборудованы / Out of total, dwellings equipped with

отоплением от индиви- дуальных установок, котлов heating from individual installation or boiler	печным отопле- нием stove heating	газом сетевым piped gas	газом сжижен- ным (баллон- ным) liquefied (bottled) gas	централи- зованным горячим водо- снабжение- нием centralized hot-water supply system	горячим водоснаб- жением от индиви- дуальных водона- гревателей hot water from individual water heater	электро- плитой electric hot plate	телефо- ном telephone
11,5	33,7	50,9	43,0	48,7	6,8	5,2	55,4
14,4	23,8	63,7	27,9	55,7	13,4	8,4	81,2
13,6	41,7	48,6	49,0	38,3	11,7	1,2	54,5
19,3	30,4	62,6	34,3	43,5	22,9	3,1	83,2
7,7	41,4	47,8	49,4	44,9	2,3	1,2	49,5
10,2	31,1	59,8	37,0	52,7	7,6	2,7	77,0
13,9	33,8	50,6	46,8	45,9	8,3	1,5	49,7
16,6	24,0	69,5	26,7	53,5	15,2	3,7	77,2
12,2	42,7	49,6	48,9	40,2	12,1	0,8	49,2
18,2	29,7	65,6	31,6	45,9	18,1	2,8	81,1
3,1	0,5	72,5	0,9	93,5	3,9	26,5	90,7
2,9	0,3	67,7	0,6	94,7	4,0	33,2	92,2
19,0	40,0	40,3	56,5	35,1	6,7	1,8	43,8
22,7	29,1	58,5	37,3	40,7	17,2	3,5	76,7
10,5	40,5	45,7	53,0	38,7	2,9	0,7	47,6
13,4	29,4	61,0	36,0	47,7	10,2	2,7	78,4



1.6. ЖИЛЫЕ ПОМЕЩЕНИЯ ПО ВИДАМ БЛАГОУСТРОЙСТВА

OCCUPIED DWELLINGS BY AVAILABLE FACILITIES

	Всего <i>Total</i>	водо- про- водом <i>pipel water</i>	канали- зацией <i>sewage disposal system</i>	ванной и (или) душом <i>bath and/ or shower</i>	цент- раль- ным отопле- нием <i>central heating</i>
<b>Брестская область / Brest region</b>	<b>507 730</b>	<b>375 104</b>	<b>360 274</b>	<b>336 255</b>	<b>252 644</b>
г. Брест / Brest city	98 872	96 595	94 947	93 372	83 439
г. Барановичи / Baranovichy town	59 415	57 702	56 185	54 091	46 107
г. Пинск / Pinsk town	44 449	42 947	40 498	38 711	37 066
Барановичский район / Baranovichy district	17 036	8 600	7 930	7 243	2 926
города и поселки городского типа <i>towns and urban-type settlements</i>	824	561	525	448	288
сельские населенные пункты / rural localities	16 212	8 039	7 405	6 795	2 638
Березовский район / Bereza district	26 059	19 215	18 758	18 140	13 681
города и поселки городского типа <i>towns and urban-type settlements</i>	15 039	14 486	14 284	14 180	12 266
сельские населенные пункты / rural localities	11 020	4 729	4 474	3 960	1 415
Брестский район / Brest district	13 450	8 897	8 310	7 315	2 608
города и поселки городского типа <i>towns and urban-type settlements</i>	435	273	232	125	34
сельские населенные пункты / rural localities	13 015	8 624	8 078	7 190	2 574
Ганцевичский район / Gantsevichy district	12 078	6 160	5 776	5 246	3 893
города и поселки городского типа <i>towns and urban-type settlements</i>	5 087	4 722	4 517	4 234	3 667
сельские населенные пункты / rural localities	6 991	1 438	1 259	1 012	226
Дрогичинский район / Drogichin district	17 394	7 362	7 158	5 486	2 693
города и поселки городского типа <i>towns and urban-type settlements</i>	5 866	4 729	4 700	3 969	2 534
сельские населенные пункты / rural localities	11 528	2 633	2 458	1 517	159
Жабинковский район / Zhabinka district	9 457	6 508	6 419	6 135	3 311
города и поселки городского типа <i>towns and urban-type settlements</i>	4 668	4 325	4 300	4 207	2 855
сельские населенные пункты / rural localities	4 789	2 183	2 119	1 928	456
Ивановский район / Ivanovo district	17 280	10 458	9 882	7 232	2 736
города и поселки городского типа <i>towns and urban-type settlements</i>	5 530	5 123	4 931	4 181	2 423
сельские населенные пункты / rural localities	11 750	5 335	4 951	3 051	313

ПО ГОРОДАМ ОБЛАСТНОГО ПОДЧИНЕНИЯ И РАЙОНАМ

BY TOWNS OF REGIONAL SUBORDINATION AND DISTRICTS

Из них оборудованы / Of which equipped with							
отоплени- ем от инди- видуальных установок, котлов <i>heating from individual installation or boiler</i>	печным отопле- нием <i>stove heating</i>	газом сетевым <i>piped gas</i>	газом сжижен- ным (баллон- ным) <i>liquefied (bottled) gas</i>	централи- зованным горячим водоснаб- жением <i>centralized hot-water supply system</i>	горячим во- доснабже- нием от ин- дивидуаль- ных водона- гревателей <i>hot water from individual water heater</i>	электро- плитой <i>electric hot plate</i>	телефо- ном <i>telephone</i>
<b>98 037</b>	<b>154 219</b>	<b>317 724</b>	<b>174 297</b>	<b>221 053</b>	<b>116 480</b>	<b>15 480</b>	<b>422 449</b>
13 696	1 497	91 914	1 760	79 915	15 939	7 757	90 294
10 733	1 942	55 121	2 429	39 991	16 052	1 949	53 731
3 663	3 581	38 859	4 946	36 195	3 825	1 143	40 576
5 048	8 894	6 062	10 510	1 705	4 791	155	12 413
175	358	297	512	8	386	8	691
4 873	8 536	5 765	9 998	1 697	4 405	147	11 722
7 438	4 861	20 553	5 110	11 405	6 998	611	22 678
2 519	234	14 544	331	11 108	3 362	553	13 821
4 919	4 627	6 009	4 779	297	3 636	58	8 857
5 514	5 222	6 382	6 458	1 251	5 921	250	10 317
135	262	63	363	22	125	-	389
5 379	4 960	6 319	6 095	1 229	5 796	250	9 928
1 099	7 016	4 035	7 557	2 700	1 854	68	9 005
557	848	3 796	1 230	2 679	1 429	39	4 342
542	6 168	239	6 327	21	425	29	4 663
3 099	11 514	4 651	12 050	2 389	3 030	224	13 818
1 618	1 698	3 811	1 885	2 352	1 732	141	5 477
1 481	9 816	840	10 165	37	1 298	83	8 341
3 448	2 665	5 526	3 700	3 035	2 906	263	7 510
1 557	254	4 240	317	2 676	1 592	92	4 059
1 891	2 411	1 286	3 383	359	1 314	171	3 451
3 128	11 323	3 959	13 087	2 152	4 510	120	13 876
1 599	1 482	3 671	1 784	2 056	2 072	65	4 911
1 529	9 841	288	11 303	96	2 438	55	8 965



ХАРАКТЕРИСТИКА ЖИЛЫХ ПОМЕЩЕНИЙ  
CHARACTERISTICS OF OCCUPIED DWELLINGS

	Всего <i>Total</i>				
		водо- про- водом <i>pipед water</i>	канали- зацией <i>sewage disposal system</i>	ванной и (или) душом <i>bath and/ or shower</i>	цент- раль- ным отопле- нием <i>central heating</i>
Ивацевичский район / <i>Ivatsevichy district</i>	22 381	12 752	11 878	11 111	6 890
города и поселки городского типа <i>towns and urban-type settlements</i>	9 585	7 923	7 661	7 466	5 744
сельские населенные пункты / <i>rural localities</i>	12 796	4 829	4 217	3 645	1 146
Каменецкий район / <i>Kamenets district</i>	15 272	9 592	9 031	8 301	4 610
города и поселки городского типа <i>towns and urban-type settlements</i>	4 964	4 464	4 229	3 872	2 646
сельские населенные пункты / <i>rural localities</i>	10 308	5 128	4 802	4 429	1 964
Кобринский район / <i>Kobrin district</i>	32 304	22 141	21 337	19 749	12 152
города и поселки городского типа <i>towns and urban-type settlements</i>	17 798	15 793	15 271	14 371	10 773
сельские населенные пункты / <i>rural localities</i>	14 506	6 348	6 066	5 378	1 379
Лунинецкий район / <i>Luninets district</i>	27 573	15 672	14 658	13 572	9 676
города и поселки городского типа <i>towns and urban-type settlements</i>	13 467	11 844	11 078	10 342	8 779
сельские населенные пункты / <i>rural localities</i>	14 106	3 828	3 580	3 230	897
Ляховичский район / <i>Lyakhovichy district</i>	12 240	6 323	5 972	5 710	3 320
города и поселки городского типа <i>towns and urban-type settlements</i>	3 896	3 561	3 391	3 270	2 416
сельские населенные пункты / <i>rural localities</i>	8 344	2 762	2 581	2 440	904
Малоритский район / <i>Malorita district</i>	9 891	6 387	6 091	5 410	2 918
города и поселки городского типа <i>towns and urban-type settlements</i>	4 150	3 917	3 790	3 615	2 627
сельские населенные пункты / <i>rural localities</i>	5 741	2 470	2 301	1 795	291
Пинский район / <i>Pinsk district</i>	21 086	8 631	8 142	5 996	2 811
города и поселки городского типа <i>towns and urban-type settlements</i>	982	643	574	306	162
сельские населенные пункты / <i>rural localities</i>	20 104	7 988	7 568	5 690	2 649
Пружанский район / <i>Pruzhany district</i>	22 238	14 474	13 960	11 874	7 900
города и поселки городского типа <i>towns and urban-type settlements</i>	9 402	8 288	8 063	7 037	5 057
сельские населенные пункты / <i>rural localities</i>	12 836	6 186	5 897	4 837	2 843
Столинский район / <i>Stolin district</i>	29 255	14 688	13 342	11 561	3 907
города и поселки городского типа <i>towns and urban-type settlements</i>	9 093	7 132	6 540	5 718	3 619
сельские населенные пункты / <i>rural localities</i>	20 162	7 556	6 802	5 843	288





ХАРАКТЕРИСТИКА ЖИЛЫХ ПОМЕЩЕНИЙ  
CHARACTERISTICS OF OCCUPIED DWELLINGS

Продолжение  
Continued

Из них оборудованы / Of which equipped with							
отоплени- ем от инди- видуальных установок, котлов <i>heating from individual installation or boiler</i>	печным отопле- нием <i>stove heating</i>	газом сетевым <i>piped gas</i>	газом сжижен- ным (баллон- ным) <i>liquefied (bottled) gas</i>	централи- зованным горячим водоснаб- жением <i>centralized hot-water supply system</i>	горячим во- доснабже- нием от ин- дивидуаль- ных водона- гревателей <i>hot water from individual water heater</i>	электро- плитой <i>electric hot plate</i>	телефо- ном <i>telephone</i>
4 737	10 670	10 652	11 084	4 886	5 761	234	17 849
2 062	1 779	7 473	1 875	4 404	2 898	193	8 583
2 675	8 891	3 179	9 209	482	2 863	41	9 266
4 274	6 253	6 766	8 019	2 845	4 417	233	11 561
1 525	723	3 878	1 017	1 536	2 130	145	4 376
2 749	5 530	2 888	7 002	1 309	2 287	88	7 185
12 383	7 647	23 183	8 491	9 969	10 901	409	27 768
6 008	981	16 711	895	9 451	6 242	356	16 481
6 375	6 666	6 472	7 596	518	4 659	53	11 287
2 742	14 971	10 317	16 601	8 579	4 835	626	20 610
1 758	2 839	9 896	3 215	8 499	2 077	420	11 099
984	12 132	421	13 386	80	2 758	206	9 511
2 596	6 196	4 802	7 095	2 090	2 802	84	7 929
935	523	3 232	604	1 598	1 585	49	3 403
1 661	5 673	1 570	6 491	492	1 217	35	4 526
2 743	4 144	4 654	4 844	1 817	3 176	34	6 656
1 150	365	3 707	411	1 801	1 916	12	3 538
1 593	3 779	947	4 433	16	1 260	22	3 118
2 617	15 528	3 516	17 141	1 567	3 974	100	16 597
64	736	157	814		287	4	890
2 553	14 792	3 359	16 327	1 567	3 687	96	15 707
4 440	9 806	9 989	11 489	5 314	6 045	474	17 556
2 366	1 955	6 723	2 322	3 677	3 365	385	8 276
2 074	7 851	3 266	9 167	1 637	2 680	89	9 280
4 639	20 489	6 783	21 926	3 248	8 743	752	21 705
2 238	3 200	5 286	3 579	3 206	2 850	405	7 443
2 401	17 289	1 497	18 347	42	5 893	347	14 262



ХАРАКТЕРИСТИКА ЖИЛЫХ ПОМЕЩЕНИЙ  
CHARACTERISTICS OF OCCUPIED DWELLINGS

	Всего <i>Total</i>				
		водо- про- водом <i>piped water</i>	канали- зацией <i>sewage disposal system</i>	ванной и (или) душем <i>bath and/ or shower</i>	цент- раль- ным отопле- нием <i>central heating</i>
<b>Витебская область / Vitebsk region</b>	<b>476 962</b>	<b>340 647</b>	<b>322 254</b>	<b>298 214</b>	<b>277 849</b>
Витебский горсовет / <i>Vitebsk city council</i>	126 161	118 935	115 672	111 992	111 261
г. Витебск / <i>Vitebsk city</i>	123 604	116 687	113 446	109 840	109 002
Новополоцкий горсовет <i>Novopolotsk town council</i>	38 253	37 915	37 818	37 747	37 457
г. Новополоцк / <i>Novopolotsk town</i>	35 975	35 789	35 768	35 763	35 496
Оршанский горсовет / <i>Orsha town council</i>	49 953	44 542	42 825	40 727	39 485
г. Орша / <i>Orsha town</i>	43 598	38 756	37 114	35 110	33 861
г. Полоцк / <i>Polotsk town</i>	31 130	28 288	26 699	25 019	24 534
Бешенковичский район / <i>Beshenkovichy district</i>	8 153	2 800	2 574	2 204	1 863
города и поселки городского типа <i>towns and urban-type settlements</i>	3 011	1 939	1 803	1 582	1 524
сельские населенные пункты / <i>rural localities</i>	5 142	861	771	622	339
Браславский район / <i>Braslav district</i>	11 674	5 120	4 528	3 103	1 760
города и поселки городского типа <i>towns and urban-type settlements</i>	4 378	2 898	2 713	2 006	1 590
сельские населенные пункты / <i>rural localities</i>	7 296	2 222	1 815	1 097	170
Верхнедвинский район / <i>Verkhnedvinsk district</i>	10 326	5 538	4 900	3 410	2 637
города и поселки городского типа <i>towns and urban-type settlements</i>	3 601	2 318	2 208	1 812	1 616
сельские населенные пункты / <i>rural localities</i>	6 725	3 220	2 692	1 598	1 021
Витебский район / <i>Vitebsk district</i>	15 421	7 550	6 635	5 738	4 746
города и поселки городского типа <i>towns and urban-type settlements</i>	882	350	263	198	129
сельские населенные пункты / <i>rural localities</i>	14 539	7 200	6 372	5 540	4 617
Глубокский район / <i>Glubokoye district</i>	16 453	8 091	7 632	5 692	3 801
города и поселки городского типа <i>towns and urban-type settlements</i>	7 291	5 359	5 174	3 724	3 132
сельские населенные пункты / <i>rural localities</i>	9 162	2 732	2 458	1 968	669



ХАРАКТЕРИСТИКА ЖИЛЫХ ПОМЕЩЕНИЙ  
CHARACTERISTICS OF OCCUPIED DWELLINGS

Продолжение  
Continued

Из них оборудованы / Of which equipped with							
отоплени- ем от инди- видуальных установок, котлов <i>heating from individual installation or boiler</i>	печным отопле- нием <i>stove heating</i>	газом сетевым <i>piped gas</i>	газом сжижен- ным (баллон- ным) <i>liquefied (bottled) gas</i>	централи- зованным горячим водоснаб- жением <i>centralized hot-water supply system</i>	горячим во- доснабже- нием от ин- дивидуаль- ных водона- гревателей <i>hot water from individual water heater</i>	электро- плитой <i>electric hot plate</i>	телефо- ном <i>telephone</i>
<b>48 829</b>	<b>148 416</b>	<b>284 984</b>	<b>176 617</b>	<b>251 287</b>	<b>36 233</b>	<b>12 771</b>	<b>367 069</b>
8 821	5 748	113 565	6 939	108 832	4 441	6 311	107 943
8 773	5 511	111 445	6 527	106 650	4 419	6 303	105 868
327	333	36 253	536	37 029	602	1 710	32 986
269	103	34 455	139	35 370	316	1 653	31 088
5 583	4 641	44 323	4 696	35 810	4 319	931	42 280
5 293	4 272	38 401	4 336	30 726	3 767	893	36 663
1 981	4 501	24 031	6 078	23 963	1 491	1 074	26 164
865	5 397	1 902	6 109	1 394	445	69	5 377
416	1 064	1 535	1 436	1 298	262	36	2 540
449	4 333	367	4 673	96	183	33	2 837
2 186	7 659	1 588	9 584	67	2 657	215	8 020
803	1 956	1 502	2 703	55	1 693	135	3 557
1 383	5 703	86	6 881	12	964	80	4 463
1 253	6 385	2 096	7 793	1 975	881	138	7 350
359	1 611	1 492	2 039	1 432	348	67	3 045
894	4 774	604	5 754	543	533	71	4 305
2 402	8 187	5 069	9 831	2 865	1 943	314	10 066
121	627	25	819	-	59	7	671
2 281	7 560	5 044	9 012	2 865	1 884	307	9 395
2 744	9 851	3 423	12 751	2 326	3 234	219	12 516
1 454	2 679	2 779	4 428	2 274	1 846	99	6 448
1 290	7 172	644	8 323	52	1 388	120	6 068



ХАРАКТЕРИСТИКА ЖИЛЫХ ПОМЕЩЕНИЙ  
CHARACTERISTICS OF OCCUPIED DWELLINGS

	Всего <i>Total</i>				
		водо- про- водом <i>piped water</i>	канали- зацией <i>sewage disposal system</i>	ванной и (или) душом <i>bath and/ or shower</i>	цент- раль- ным отопле- нием <i>central heating</i>
Городокский район / <i>Gorodok district</i>	11 287	5 261	4 889	4 331	3 700
города и поселки городского типа <i>towns and urban-type settlements</i>	5 635	3 652	3 416	3 031	2 966
сельские населенные пункты / <i>rural localities</i>	5 652	1 609	1 473	1 300	734
Докшицкий район / <i>Dokshitsy district</i>	11 529	5 232	4 205	3 363	1 737
города и поселки городского типа <i>towns and urban-type settlements</i>	3 523	2 494	2 133	1 803	1 152
сельские населенные пункты / <i>rural localities</i>	8 006	2 738	2 072	1 560	585
Дубровенский район / <i>Dubrovno district</i>	7 143	3 621	3 435	2 352	1 534
города и поселки городского типа <i>towns and urban-type settlements</i>	3 124	1 948	1 888	1 391	1 048
сельские населенные пункты / <i>rural localities</i>	4 019	1 673	1 547	961	486
Лепельский район / <i>Lepel district</i>	14 034	7 935	7 087	6 300	5 507
города и поселки городского типа <i>towns and urban-type settlements</i>	6 553	4 233	3 822	3 253	2 978
сельские населенные пункты / <i>rural localities</i>	7 481	3 702	3 265	3 047	2 529
Лиозненский район / <i>Liozno district</i>	7 517	3 182	2 748	2 327	2 125
города и поселки городского типа <i>towns and urban-type settlements</i>	2 690	1 677	1 472	1 342	1 449
сельские населенные пункты / <i>rural localities</i>	4 827	1 505	1 276	985	676
Миорский район / <i>Miory district</i>	10 255	3 222	3 005	2 062	1 626
города и поселки городского типа <i>towns and urban-type settlements</i>	4 036	2 004	1 928	1 521	1 456
сельские населенные пункты / <i>rural localities</i>	6 219	1 218	1 077	541	170
Оршанский район / <i>Orsha district</i>	13 134	5 777	5 294	4 876	3 647
города и поселки городского типа <i>towns and urban-type settlements</i>	1 562	940	932	905	907
сельские населенные пункты / <i>rural localities</i>	11 572	4 837	4 362	3 971	2 740
Полоцкий район / <i>Polotsk district</i>	11 450	4 972	4 280	3 802	3 049
города и поселки городского типа <i>towns and urban-type settlements</i>	1 077	717	696	687	687
сельские населенные пункты / <i>rural localities</i>	10 373	4 255	3 584	3 115	2 362



ХАРАКТЕРИСТИКА ЖИЛЫХ ПОМЕЩЕНИЙ  
CHARACTERISTICS OF OCCUPIED DWELLINGS

Продолжение  
Continued

Из них оборудованы / Of which equipped with							
отоплени- ем от инди- видуальных установок, котлов <i>heating from individual installation or boiler</i>	печным отопле- нием <i>stove heating</i>	газом сетевым <i>piped gas</i>	газом сжижен- ным (баллон- ным) <i>liquefied (bottled) gas</i>	централи- зованным горячим водоснаб- жением <i>centralized hot-water supply system</i>	горячим во- доснабже- нием от ин- дивидуаль- ных водона- гревателей <i>hot water from individual water heater</i>	электро- плитой <i>electric hot plate</i>	телефо- ном <i>telephone</i>
800	6 758	3 560	4 728	3 331	713	93	7 303
258	2 403	2 790	2 753	2 820	335	69	4 426
542	4 355	770	4 675	511	378	24	2 877
2 069	7 673	1 981	9 280	824	1 705	116	8 112
883	1 478	1 490	2 014	732	1 013	17	3 103
1 186	6 195	491	7 266	92	692	99	5 009
2 314	3 275	2 674	4 368	978	911	41	4 869
1 289	785	2 103	977	860	503	39	2 769
1 025	2 490	571	3 391	118	408	2	2 100
1 953	6 536	6 212	7 657	4 124	2 046	231	10 714
1 344	2 214	3 820	2 650	2 658	805	206	5 778
609	4 322	2 392	5 007	1 466	1 241	25	4 936
860	4 497	2 044	5 293	1 344	446	32	4 618
305	927	1 441	1 222	1 135	216	18	2 078
555	3 570	603	4 071	209	230	14	2 540
1 775	6 807	1 635	8 275	1 203	870	109	7 020
827	1 724	1 559	2 381	1 193	499	86	3 385
948	5 083	76	5 894	10	371	23	3 635
1 661	7 716	4 249	8 482	2 685	887	66	8 136
45	607	920	620	885	15	11	1 120
1 616	7 109	3 329	7 862	1 800	872	55	7 016
1 046	7 301	2 624	8 117	2 123	1 197	183	7 348
32	357	683	373	423	247	6	836
1 014	6 944	1 941	7 744	1 700	950	177	6 512



ХАРАКТЕРИСТИКА ЖИЛЫХ ПОМЕЩЕНИЙ  
CHARACTERISTICS OF OCCUPIED DWELLINGS

	Всего <i>Total</i>				
		водо- про- водом <i>pipel water</i>	канали- зацией <i>sewage disposal system</i>	ванной и (или) душом <i>bath and/ or shower</i>	цент- раль- ным отопле- нием <i>central heating</i>
Поставский район / <i>Postavy district</i>	16 621	9 018	8 242	6 647	5 492
города и поселки городского типа <i>towns and urban-type settlements</i>	9 739	7 259	6 613	5 308	5 046
сельские населенные пункты / <i>rural localities</i>	6 882	1 759	1 629	1 339	446
Россонский район / <i>Rossony district</i>	5 175	3 160	2 030	1 743	1 301
города и поселки городского типа <i>towns and urban-type settlements</i>	2 248	1 813	1 331	1 236	1 194
сельские населенные пункты / <i>rural localities</i>	2 927	1 347	699	507	107
Сенненский район / <i>Senno district</i>	11 343	4 059	3 631	3 342	2 760
города и поселки городского типа <i>towns and urban-type settlements</i>	4 565	2 417	2 131	1 964	1 958
сельские населенные пункты / <i>rural localities</i>	6 778	1 642	1 500	1 378	802
Толочинский район / <i>Tolochin district</i>	11 956	6 082	5 606	4 864	3 531
города и поселки городского типа <i>towns and urban-type settlements</i>	5 678	4 289	4 052	3 629	2 941
сельские населенные пункты / <i>rural localities</i>	6 278	1 793	1 554	1 235	590
Ушачский район / <i>Ushachy district</i>	7 088	3 211	2 685	2 202	1 638
города и поселки городского типа <i>towns and urban-type settlements</i>	2 191	1 727	1 562	1 370	1 335
сельские населенные пункты / <i>rural localities</i>	4 897	1 484	1 123	832	303
Чашникский район / <i>Chashniki district</i>	14 293	9 296	8 877	8 582	7 918
города и поселки городского типа <i>towns and urban-type settlements</i>	8 900	8 164	7 928	7 799	7 639
сельские населенные пункты / <i>rural localities</i>	5 393	1 132	949	783	279
Шарковщинский район / <i>Sharkovshchina district</i>	7 592	2 269	2 039	1 628	1 111
города и поселки городского типа <i>towns and urban-type settlements</i>	2 678	1 395	1 288	1 151	1 068
сельские населенные пункты / <i>rural localities</i>	4 914	874	751	477	43
Шумилинский район / <i>Shumilino district</i>	9 021	5 571	4 918	4 161	3 629
города и поселки городского типа <i>towns and urban-type settlements</i>	4 186	3 498	3 116	2 651	2 737
сельские населенные пункты / <i>rural localities</i>	4 835	2 073	1 802	1 510	892



ХАРАКТЕРИСТИКА ЖИЛЫХ ПОМЕЩЕНИЙ  
CHARACTERISTICS OF OCCUPIED DWELLINGS

Продолжение  
Continued

Из них оборудованы / Of which equipped with							
отоплени- ем от инди- видуальных установок, котлов <i>heating from individual installation or boiler</i>	печным отопле- нием <i>stove heating</i>	газом сетевым <i>piped gas</i>	газом сжижен- ным (баллон- ным) <i>liquefied (bottled) gas</i>	централи- зованным горячим водоснаб- жением <i>centralized hot-water supply system</i>	горячим во- доснабже- нием от ин- дивидуаль- ных водона- гревателей <i>hot water from individual water heater</i>	электро- плитой <i>electric hot plate</i>	телефо- ном <i>telephone</i>
2 671	8 389	5 334	10 919	3 807	2 745	134	11 812
1 473	3 170	4 951	4 640	3 703	1 587	82	7 986
1 198	5 219	383	6 279	104	1 158	52	3 826
348	3 485	962	3 980	928	320	92	3 539
97	952	931	1 217	928	218	80	1 936
251	2 533	31	2 763	-	102	12	1 603
1 257	7 293	2 889	8 265	2 009	557	29	6 791
518	2 070	1 992	2 516	1 497	211	19	3 546
739	5 223	897	5 749	512	346	10	3 245
2 199	6 136	4 374	7 235	2 404	1 427	194	8 321
1 137	1 557	3 672	1 881	2 400	916	176	4 747
1 062	4 579	702	5 354	4	511	18	3 574
827	4 590	1 612	5 315	1 209	399	96	4 362
244	607	1 332	800	1 179	160	84	1 809
583	3 983	280	4 515	30	239	12	2 553
1 032	5 295	7 771	6 269	7 176	625	121	10 501
414	822	7 579	1 214	7 176	371	109	7 704
618	4 473	192	5 055	-	254	12	2 797
985	5 480	1 199	6 197	248	779	130	5 190
376	1 226	1 114	1 472	247	485	89	2 292
609	4 254	85	4 725	-	294	41	2 898
870	4 483	3 614	5 220	2 633	593	123	5 731
333	1 109	2 562	1 504	2 162	233	118	3 273
537	3 374	1 052	3 716	471	360	5	2 458



ХАРАКТЕРИСТИКА ЖИЛЫХ ПОМЕЩЕНИЙ  
CHARACTERISTICS OF OCCUPIED DWELLINGS

	Всего <i>Total</i>				
		водо- про- водом <i>piped water</i>	канали- зацией <i>sewage disposal system</i>	ванной и (или) душом <i>bath and/ or shower</i>	цент- раль- ным отопле- нием <i>central heating</i>
<b>Гомельская область / Gomel region</b>	<b>552 374</b>	<b>434 260</b>	<b>405 582</b>	<b>385 268</b>	<b>325 189</b>
Гомельский горсовет / <i>Gomel city council</i>	176 680	171 780	165 182	162 365	153 232
г. Гомель / <i>Gomel city</i>	173 277	168 828	162 524	159 792	150 838
Брагинский район / <i>Bragin district</i>	6 019	2 403	2 194	2 013	1 278
города и поселки городского типа <i>towns and urban-type settlements</i>	2 368	1 794	1 638	1 479	1 278
сельские населенные пункты / <i>rural localities</i>	3 651	609	556	534	-
Буда-Кошелевский район <i>Buda-Koshelyovo district</i>	14 501	7 183	6 711	5 846	3 154
города и поселки городского типа <i>towns and urban-type settlements</i>	4 228	3 096	2 843	2 350	1 907
сельские населенные пункты / <i>rural localities</i>	10 273	4 087	3 868	3 496	1 247
Ветковский район / <i>Vetka district</i>	7 873	3 764	3 197	2 546	1 516
города и поселки городского типа <i>towns and urban-type settlements</i>	3 030	2 342	1 963	1 567	1 302
сельские населенные пункты / <i>rural localities</i>	4 843	1 422	1 234	979	214
Гомельский район / <i>Gomel district</i>	26 168	16 864	15 397	13 781	8 287
города и поселки городского типа <i>towns and urban-type settlements</i>	924	871	759	617	517
сельские населенные пункты / <i>rural localities</i>	25 244	15 993	14 638	13 164	7 770
Добрушский район / <i>Dobrush district</i>	17 074	12 912	11 912	10 368	4 401
города и поселки городского типа <i>towns and urban-type settlements</i>	8 219	7 706	7 343	6 510	3 503
сельские населенные пункты / <i>rural localities</i>	8 855	5 206	4 569	3 858	898
Ельский район / <i>Yelsk district</i>	7 480	4 258	3 672	3 468	2 126
города и поселки городского типа <i>towns and urban-type settlements</i>	3 972	3 003	2 444	2 267	1 661
сельские населенные пункты / <i>rural localities</i>	3 508	1 255	1 228	1 201	465
Житковичский район / <i>Zhitkovichy district</i>	16 476	8 561	8 153	7 245	4 435
города и поселки городского типа <i>towns and urban-type settlements</i>	7 052	5 724	5 473	4 863	3 519
сельские населенные пункты / <i>rural localities</i>	9 424	2 837	2 680	2 382	916





ХАРАКТЕРИСТИКА ЖИЛЫХ ПОМЕЩЕНИЙ  
CHARACTERISTICS OF OCCUPIED DWELLINGS

Продолжение  
Continued

Из них оборудованы / Of which equipped with							
отоплени- ем от инди- видуальных установок, котлов <i>heating from individual installation or boiler</i>	печным отопле- нием <i>stove heating</i>	газом сетевым <i>piped gas</i>	газом сжижен- ным (баллон- ным) <i>liquefied (bottled) gas</i>	централи- зованным горячим водоснаб- жением <i>centralized hot-water supply system</i>	горячим во- доснабже- нием от ин- дивидуаль- ных водона- гревателей <i>hot water from individual water heater</i>	электро- плитой <i>electric hot plate</i>	телефо- ном <i>telephone</i>
<b>91 717</b>	<b>132 341</b>	<b>383 900</b>	<b>147 397</b>	<b>295 303</b>	<b>83 660</b>	<b>20 166</b>	<b>426 522</b>
19 183	3 305	162 678	3 446	146 569	21 215	11 751	152 439
18 283	3 208	159 604	3 393	144 213	20 905	11 580	149 568
1 028	3 687	2 034	3 854	1 022	759	155	3 859
358	732	1 797	551	1 014	274	49	1 839
670	2 955	237	3 303	-	485	106	2 020
4 650	6 621	5 688	8 118	1 975	2 359	345	9 681
1 348	948	3 128	817	1 143	722	294	3 653
3 302	5 673	2 560	7 301	832	1 637	51	6 028
2 976	3 342	4 972	2 553	1 356	1 098	95	4 868
1 080	638	2 538	390	1 260	442	75	2 438
1 896	2 704	2 434	2 163	96	656	20	2 430
11 649	6 087	18 466	6 554	6 186	7 013	595	17 948
378	28	791	81	371	255	42	813
11 271	6 059	17 675	6 473	5 815	6 758	553	17 135
9 146	3 401	13 165	3 416	2 542	7 464	246	11 329
3 924	762	7 236	791	2 256	4 341	167	6 264
5 222	2 639	5 929	2 625	286	3 123	79	5 065
1 802	3 514	4 493	2 919	468	2 339	277	5 490
1 160	1 133	3 588	364	462	1 511	14	3 309
642	2 381	905	2 555	6	828	263	2 181
1 392	10 562	4 409	11 461	3 389	2 420	145	11 437
824	2 660	3 473	3 446	2 803	1 593	102	5 863
568	7 902	936	8 015	586	827	43	5 574



ХАРАКТЕРИСТИКА ЖИЛЫХ ПОМЕЩЕНИЙ  
CHARACTERISTICS OF OCCUPIED DWELLINGS

	Всего <i>Total</i>	водо- про- водом <i>pipед water</i>	канали- зацией <i>sewage disposal system</i>	ванной и (или) душом <i>bath and/ or shower</i>	цент- раль- ным отопле- нием <i>central heating</i>
Жлобинский район / <i>Zhlobin district</i>	39 202	30 890	28 392	26 995	22 918
города и поселки городского типа <i>towns and urban-type settlements</i>	27 682	25 283	23 417	22 770	21 536
сельские населенные пункты / <i>rural localities</i>	11 520	5 607	4 975	4 225	1 382
Калинковичский район / <i>Kalinkovichy district</i>	25 429	17 383	15 742	14 547	10 512
города и поселки городского типа <i>towns and urban-type settlements</i>	14 550	13 266	12 022	11 088	9 339
сельские населенные пункты / <i>rural localities</i>	10 879	4 117	3 720	3 459	1 173
Кормянский район / <i>Korma district</i>	5 985	3 066	2 618	2 459	1 758
города и поселки городского типа <i>towns and urban-type settlements</i>	2 748	2 064	1 752	1 660	1 547
сельские населенные пункты / <i>rural localities</i>	3 237	1 002	866	799	211
Лельчицкий район / <i>Lelchitsy district</i>	10 761	3 809	3 638	3 086	1 529
города и поселки городского типа <i>towns and urban-type settlements</i>	3 837	2 939	2 872	2 364	1 377
сельские населенные пункты / <i>rural localities</i>	6 924	870	766	722	152
Лоевский район / <i>Loyev district</i>	6 036	2 593	2 515	2 069	1 044
города и поселки городского типа <i>towns and urban-type settlements</i>	2 696	1 660	1 632	1 259	949
сельские населенные пункты / <i>rural localities</i>	3 340	933	883	810	95
Мозырский район / <i>Mozyr district</i>	46 997	42 214	40 425	39 181	36 852
города и поселки городского типа <i>towns and urban-type settlements</i>	38 987	37 763	36 541	35 456	34 745
сельские населенные пункты / <i>rural localities</i>	8 010	4 451	3 884	3 725	2 107
Наровлянский район / <i>Narovlya district</i>	4 656	3 092	2 821	2 653	1 872
города и поселки городского типа <i>towns and urban-type settlements</i>	3 153	2 790	2 537	2 396	1 870
сельские населенные пункты / <i>rural localities</i>	1 503	302	284	257	2
Октябрьский район / <i>Oktyabrsky district</i>	6 720	3 777	3 258	2 731	1 325
города и поселки городского типа <i>towns and urban-type settlements</i>	2 880	2 424	2 034	1 646	1 289
сельские населенные пункты / <i>rural localities</i>	3 840	1 353	1 224	1 085	36



ХАРАКТЕРИСТИКА ЖИЛЫХ ПОМЕЩЕНИЙ  
CHARACTERISTICS OF OCCUPIED DWELLINGS

Продолжение  
Continued

Из них оборудованы / Of which equipped with							
отоплени- ем от инди- видуальных установок, котлов <i>heating from individual installation or boiler</i>	печным отопле- нием <i>stove heating</i>	газом сетевым <i>piped gas</i>	газом сжижен- ным (баллон- ным) <i>liquefied (bottled) gas</i>	централи- зованным горячим водоснаб- жением <i>centralized hot-water supply system</i>	горячим во- доснабже- нием от ин- дивидуаль- ных водона- гревателей <i>hot water from individual water heater</i>	электро- плитой <i>electric hot plate</i>	телефо- ном <i>telephone</i>
7 269	8 565	28 483	9 669	21 865	4 331	485	29 332
3 720	2 071	24 573	2 277	21 120	2 161	436	22 462
3 549	6 494	3 910	7 392	745	2 170	49	6 870
3 872	10 891	10 454	14 361	8 677	4 529	316	19 623
1 962	3 190	9 384	4 893	7 947	3 026	290	13 092
1 910	7 701	1 070	9 468	730	1 503	26	6 531
1 205	2 987	3 582	2 309	1 666	494	16	3 610
544	653	2 652	76	1 504	244	12	2 125
661	2 334	930	2 233	162	250	4	1 485
819	8 374	2 077	8 335	32	2 663	83	7 177
578	1 867	1 933	1 832	32	2 111	68	3 358
241	6 507	144	6 503	-	552	15	3 819
864	4 103	993	4 959	757	860	80	4 019
263	1 470	873	1 780	756	482	56	2 192
601	2 633	120	3 179	1	378	24	1 827
2 816	7 247	36 135	9 888	32 552	5 937	2 262	37 884
1 329	2 884	33 962	4 236	31 551	4 510	2 178	32 370
1 487	4 363	2 173	5 652	1 001	1 427	84	5 514
699	2 057	3 387	1 224	1 340	1 267	13	3 005
472	801	3 004	137	1 339	1 025	10	2 291
227	1 256	383	1 087	1	242	3	714
1 101	4 227	1 134	5 469	946	1 329	45	4 507
166	1 382	1 133	1 688	916	392	41	2 290
935	2 845	-	3 781	30	937	4	2 217



ХАРАКТЕРИСТИКА ЖИЛЫХ ПОМЕЩЕНИЙ  
CHARACTERISTICS OF OCCUPIED DWELLINGS

	Всего <i>Total</i>	водо- про- водом <i>pipед water</i>	канали- зацией <i>sewage disposal system</i>	ванной и (или) душем <i>bath and/ or shower</i>	цент- раль- ным отопле- нием <i>central heating</i>
Петриковский район / <i>Petrikov district</i>	14 330	7 454	6 346	5 646	3 059
города и поселки городского типа <i>towns and urban-type settlements</i>	5 419	4 470	3 758	3 328	2 430
сельские населенные пункты / <i>rural localities</i>	8 911	2 984	2 588	2 318	629
Речицкий район / <i>Rechitsa district</i>	41 961	31 374	28 616	26 601	21 184
города и поселки городского типа <i>towns and urban-type settlements</i>	27 955	25 827	23 891	22 686	18 988
сельские населенные пункты / <i>rural localities</i>	14 006	5 547	4 725	3 915	2 196
Рогачевский район / <i>Rogachev district</i>	25 034	18 789	14 801	13 667	10 730
города и поселки городского типа <i>towns and urban-type settlements</i>	13 495	13 033	10 394	9 885	9 389
сельские населенные пункты / <i>rural localities</i>	11 539	5 756	4 407	3 782	1 341
Светлогорский район / <i>Svetlogorsk district</i>	37 394	33 105	31 995	31 128	28 936
города и поселки городского типа <i>towns and urban-type settlements</i>	30 255	29 795	29 110	28 610	28 263
сельские населенные пункты / <i>rural localities</i>	7 139	3 310	2 885	2 518	673
Хойникский район / <i>Khoyniki district</i>	9 058	5 678	5 150	4 455	3 270
города и поселки городского типа <i>towns and urban-type settlements</i>	5 508	4 652	4 239	3 643	3 149
сельские населенные пункты / <i>rural localities</i>	3 550	1 026	911	812	121
Чечерский район / <i>Chechersk district</i>	6 540	3 311	2 847	2 418	1 771
города и поселки городского типа <i>towns and urban-type settlements</i>	3 032	2 403	2 123	1 751	1 678
сельские населенные пункты / <i>rural localities</i>	3 508	908	724	667	93



ХАРАКТЕРИСТИКА ЖИЛЫХ ПОМЕЩЕНИЙ  
CHARACTERISTICS OF OCCUPIED DWELLINGS

Продолжение  
Continued

Из них оборудованы / Of which equipped with							
отоплени- ем от инди- видуальных установок, котлов <i>heating from individual installation or boiler</i>	печным отопле- нием <i>stove heating</i>	газом сетевым <i>piped gas</i>	газом сжижен- ным (баллон- ным) <i>liquefied (bottled) gas</i>	централи- зованным горячим водоснаб- жением <i>centralized hot-water supply system</i>	горячим во- доснабже- нием от ин- дивидуаль- ных водона- гревателей <i>hot water from individual water heater</i>	электро- плитой <i>electric hot plate</i>	телефо- ном <i>telephone</i>
1 773	9 428	3 057	10 898	2 208	2 469	106	9 137
578	2 391	2 411	2 918	1 770	1 504	33	4 530
1 195	7 037	646	7 980	438	965	73	4 607
7 925	12 559	27 091	13 756	19 890	6 670	943	32 209
5 469	3 289	23 673	3 460	18 326	4 839	801	24 362
2 456	9 270	3 418	10 296	1 564	1 831	142	7 847
5 267	8 777	13 966	10 132	9 890	3 642	473	18 570
2 082	1 941	10 905	2 177	9 228	1 623	421	11 361
3 185	6 836	3 061	7 955	662	2 019	52	7 209
2 874	5 527	28 958	7 600	27 525	2 650	1 360	30 093
1 062	915	27 736	1 772	26 989	1 402	1 336	25 556
1 812	4 612	1 222	5 828	536	1 248	24	4 537
2 019	3 732	5 563	3 358	2 800	1 411	170	6 229
1 169	1 173	4 608	864	2 756	968	100	4 407
850	2 559	955	2 494	44	443	70	1 822
1 388	3 348	3 115	3 118	1 648	741	205	4 076
720	618	2 524	295	1 645	395	145	2 264
668	2 730	591	2 823	3	346	60	1 812



ХАРАКТЕРИСТИКА ЖИЛЫХ ПОМЕЩЕНИЙ  
CHARACTERISTICS OF OCCUPIED DWELLINGS

	Всего <i>Total</i>	водо- про- водом <i>piped water</i>	канали- зацией <i>sewage disposal system</i>	ванной и (или) душем <i>bath and/ or shower</i>	цент- раль- ным отопле- нием <i>central heating</i>
<b>Гродненская область / Grodno region</b>	<b>392 223</b>	<b>276 783</b>	<b>263 808</b>	<b>252 870</b>	<b>202 707</b>
г. Гродно / <i>Grodno city</i>	103 826	101 884	100 205	99 129	95 271
Берестовицкий район / <i>Berestovitsa district</i>	7 288	4 154	3 857	3 582	2 279
города и поселки городского типа <i>towns and urban-type settlements</i>	2 067	1 801	1 634	1 583	1 365
сельские населенные пункты / <i>rural localities</i>	5 221	2 353	2 223	1 999	914
Волковысский район / <i>Volkovysk district</i>	27 655	21 027	19 916	19 098	14 597
города и поселки городского типа <i>towns and urban-type settlements</i>	19 355	17 848	16 980	16 419	13 748
сельские населенные пункты / <i>rural localities</i>	8 300	3 179	2 936	2 679	849
Вороновский район / <i>Voronovo district</i>	11 798	5 153	4 750	4 342	1 464
города и поселки городского типа <i>towns and urban-type settlements</i>	3 262	2 642	2 511	2 370	1 282
сельские населенные пункты / <i>rural localities</i>	8 536	2 511	2 239	1 972	182
Гродненский район / <i>Grodno district</i>	20 512	9 972	9 078	8 568	4 729
города и поселки городского типа <i>towns and urban-type settlements</i>	4 420	3 083	2 919	2 674	1 945
сельские населенные пункты / <i>rural localities</i>	16 092	6 889	6 159	5 894	2 784
Дятловский район / <i>Dyatlovo district</i>	12 679	6 432	5 587	5 330	2 766
города и поселки городского типа <i>towns and urban-type settlements</i>	4 737	3 963	3 363	3 179	1 842
сельские населенные пункты / <i>rural localities</i>	7 942	2 469	2 224	2 151	924
Зельвенский район / <i>Zelva district</i>	8 500	3 819	3 533	3 425	1 570
города и поселки городского типа <i>towns and urban-type settlements</i>	2 796	2 538	2 363	2 329	1 478
сельские населенные пункты / <i>rural localities</i>	5 704	1 281	1 170	1 096	92
Ивьевский район / <i>Ivye district</i>	12 013	5 224	4 772	3 942	1 639
города и поселки городского типа <i>towns and urban-type settlements</i>	3 379	2 788	2 545	2 174	1 177
сельские населенные пункты / <i>rural localities</i>	8 634	2 436	2 227	1 768	462
Кореличский район / <i>Korelichy district</i>	10 581	4 503	4 137	3 666	2 005
города и поселки городского типа <i>towns and urban-type settlements</i>	3 235	2 740	2 614	2 285	1 722
сельские населенные пункты / <i>rural localities</i>	7 346	1 763	1 523	1 381	283



ХАРАКТЕРИСТИКА ЖИЛЫХ ПОМЕЩЕНИЙ  
CHARACTERISTICS OF OCCUPIED DWELLINGS

Продолжение  
Continued

Из них оборудованы / Of which equipped with							
отоплени- ем от инди- видуальных установок, котлов <i>heating from individual installation or boiler</i>	печным отопле- нием <i>stove heating</i>	газом сетевым <i>piped gas</i>	газом сжижен- ным (баллон- ным) <i>liquefied (bottled) gas</i>	централи- зованным горячим водоснаб- жением <i>centralized hot-water supply system</i>	горячим во- доснабже- нием от ин- дивидуаль- ных водона- гревателей <i>hot water from individual water heater</i>	электро- плитой <i>electric hot plate</i>	телефо- ном <i>telephone</i>
<b>71 280</b>	<b>116 299</b>	<b>257 159</b>	<b>123 927</b>	<b>180 096</b>	<b>71 100</b>	<b>10 871</b>	<b>318 044</b>
5 484	2 730	96 218	3 467	90 125	10 470	6 797	95 462
1 938	3 038	3 988	3 167	1 398	2 033	48	5 650
478	222	1 790	273	1 215	359	2	1 912
1 460	2 816	2 198	2 894	183	1 674	46	3 738
7 677	5 276	21 485	5 478	12 024	7 088	535	23 808
4 551	1 021	17 969	974	11 894	4 919	412	17 579
3 126	4 255	3 516	4 504	130	2 169	123	6 229
3 291	6 988	3 769	7 588	897	2 944	213	8 279
1 328	638	2 448	699	859	1 434	122	2 933
1 963	6 350	1 321	6 889	38	1 510	91	5 346
5 831	9 813	9 466	10 040	3 003	5 783	213	14 111
1 488	980	3 461	918	1 167	1 504	16	3 599
4 343	8 833	6 005	9 122	1 836	4 279	197	10 512
3 955	5 880	6 600	5 797	2 069	3 395	146	9 091
2 206	672	4 104	531	1 474	2 067	99	4 328
1 749	5 208	2 496	5 266	595	1 328	47	4 763
2 114	4 768	3 004	5 261	1 356	1 883	234	6 348
1 188	124	2 558	126	1 353	1 055	149	2 639
926	4 644	446	5 135	3	828	85	3 709
2 632	7 687	3 683	8 040	1 069	2 342	62	8 227
945	1 248	1 870	1 458	1 026	1 127	32	2 951
1 687	6 439	1 813	6 582	43	1 215	30	5 276
2 718	5 762	4 509	5 929	1 481	1 682	73	8 014
984	476	2 701	482	1 381	831	38	2 981
1 734	5 286	1 808	5 447	100	851	35	5 033



ХАРАКТЕРИСТИКА ЖИЛЫХ ПОМЕЩЕНИЙ  
CHARACTERISTICS OF OCCUPIED DWELLINGS

	Всего <i>Total</i>				
		водо- про- водом <i>piped water</i>	канали- зацией <i>sewage disposal system</i>	ванной и (или) душом <i>bath and/ or shower</i>	цент- раль- ным отопле- нием <i>central heating</i>
Лидский район / <i>Lida district</i>	48 450	39 844	38 395	37 178	31 112
города и поселки городского типа <i>towns and urban-type settlements</i>	37 230	35 228	34 311	33 518	29 442
сельские населенные пункты / <i>rural localities</i>	11 220	4 616	4 084	3 660	1 670
Мостовский район / <i>Mosty district</i>	13 928	7 889	7 063	6 278	3 962
города и поселки городского типа <i>towns and urban-type settlements</i>	6 156	4 975	4 609	4 251	3 615
сельские населенные пункты / <i>rural localities</i>	7 772	2 914	2 454	2 027	347
Новогрудский район / <i>Novogrudok district</i>	18 905	10 818	10 266	9 580	6 187
города и поселки городского типа <i>towns and urban-type settlements</i>	10 405	8 855	8 456	7 868	5 965
сельские населенные пункты / <i>rural localities</i>	8 500	1 963	1 810	1 712	222
Островецкий район / <i>Ostrovets district</i>	9 421	3 871	3 404	3 082	1 732
города и поселки городского типа <i>towns and urban-type settlements</i>	2 865	1 999	1 783	1 712	1 563
сельские населенные пункты / <i>rural localities</i>	6 556	1 872	1 621	1 370	169
Ошмянский район / <i>Oshmyany district</i>	11 814	6 217	5 581	4 785	3 266
города и поселки городского типа <i>towns and urban-type settlements</i>	4 936	4 065	3 781	3 325	2 746
сельские населенные пункты / <i>rural localities</i>	6 878	2 152	1 800	1 460	520
Свислочский район / <i>Svisloch district</i>	8 435	4 071	3 824	3 490	2 023
города и поселки городского типа <i>towns and urban-type settlements</i>	3 056	2 592	2 446	2 263	1 516
сельские населенные пункты / <i>rural localities</i>	5 379	1 479	1 378	1 227	507
Слонимский район / <i>Slonim district</i>	25 147	19 868	18 620	17 528	11 220
города и поселки городского типа <i>towns and urban-type settlements</i>	17 359	16 735	15 781	15 088	10 615
сельские населенные пункты / <i>rural localities</i>	7 788	3 133	2 839	2 440	605
Сморгонский район / <i>Smorgon district</i>	20 682	13 331	12 621	12 065	10 668
города и поселки городского типа <i>towns and urban-type settlements</i>	12 419	11 387	10 958	10 711	10 069
сельские населенные пункты / <i>rural localities</i>	8 263	1 944	1 663	1 354	599
Щучинский район / <i>Shchuchin district</i>	20 589	8 706	8 199	7 802	6 217
города и поселки городского типа <i>towns and urban-type settlements</i>	7 036	5 620	5 385	5 232	4 727
сельские населенные пункты / <i>rural localities</i>	13 553	3 086	2 814	2 570	1 490



ХАРАКТЕРИСТИКА ЖИЛЫХ ПОМЕЩЕНИЙ  
CHARACTERISTICS OF OCCUPIED DWELLINGS

Продолжение  
Continued

Из них оборудованы / Of which equipped with							
отоплени- ем от инди- видуальных установок, котлов <i>heating from individual installation or boiler</i>	печным отопле- нием <i>stove heating</i>	газом сетевым <i>piped gas</i>	газом сжижен- ным (баллон- ным) <i>liquefied (bottled) gas</i>	централи- зованным горячим водоснаб- жением <i>centralized hot-water supply system</i>	горячим во- доснабже- нием от ин- дивидуаль- ных водона- гревателей <i>hot water from individual water heater</i>	электро- плитой <i>electric hot plate</i>	телефо- ном <i>telephone</i>
8 542	8 478	38 989	8 487	30 004	7 575	690	41 477
5 578	1 947	34 631	2 088	28 889	4 954	530	33 290
2 964	6 531	4 358	6 399	1 115	2 621	160	8 187
4 077	5 837	7 334	6 258	3 592	2 558	101	10 688
1 715	812	5 229	893	3 506	887	67	5 354
2 362	5 025	2 105	5 365	86	1 671	34	5 334
4 076	8 560	9 668	8 856	4 839	4 321	280	14 381
2 539	1 869	8 460	1 755	4 815	3 099	168	9 361
1 537	6 691	1 208	7 101	24	1 222	112	5 020
2 104	5 531	2 775	6 439	1 591	1 309	159	6 847
715	573	2 186	637	1 474	348	45	2 609
1 389	4 958	589	5 802	117	961	114	4 238
1 952	6 533	4 087	7 524	2 531	1 843	54	8 655
911	1 264	3 273	1 633	2 367	888	33	4 313
1 041	5 269	814	5 891	164	955	21	4 342
1 475	4 907	2 643	5 550	1 166	2 058	36	6 483
899	639	2 258	778	1 144	1 117	20	2 864
576	4 268	385	4 772	22	941	16	3 619
8 132	5 695	18 869	5 919	8 906	9 044	382	20 692
5 674	1 037	16 297	955	8 677	7 151	366	15 644
2 458	4 658	2 572	4 964	229	1 893	16	5 048
2 516	7 345	12 107	8 258	9 994	1 871	292	16 240
1 360	905	11 282	979	9 807	1 205	245	10 743
1 156	6 440	825	7 279	187	666	47	5 497
2 766	11 471	7 965	11 869	4 051	2 901	556	13 591
1 021	1 239	5 596	1 217	3 863	1 360	215	6 097
1 745	10 232	2 369	10 652	188	1 541	341	7 494



ХАРАКТЕРИСТИКА ЖИЛЫХ ПОМЕЩЕНИЙ  
CHARACTERISTICS OF OCCUPIED DWELLINGS

	Всего <i>Total</i>	водо- про- водом <i>pipед water</i>	канали- зацией <i>sewage disposal system</i>	ванной и (или) душом <i>bath and/ or shower</i>	цент- раль- ным отопле- нием <i>central heating</i>
<b>Минская область / Minsk region</b>	<b>530 514</b>	<b>372 770</b>	<b>341 229</b>	<b>317 069</b>	<b>251 780</b>
г. Жодино / <i>Zhodino town</i>	20 021	19 447	18 844	18 738	18 467
Березинский район / <i>Berezino district</i>	10 661	5 129	4 433	3 634	2 325
города и поселки городского типа <i>towns and urban-type settlements</i>	4 622	3 686	3 337	2 886	2 255
сельские населенные пункты / <i>rural localities</i>	6 039	1 443	1 096	748	70
Борисовский район / <i>Borisov district</i>	67 264	56 755	52 023	46 906	42 651
города и поселки городского типа <i>towns and urban-type settlements</i>	51 644	48 717	45 815	41 874	39 170
сельские населенные пункты / <i>rural localities</i>	15 620	8 038	6 208	5 032	3 481
Вилейский район / <i>Vileyka district</i>	21 082	11 957	10 556	9 254	9 064
города и поселки городского типа <i>towns and urban-type settlements</i>	9 621	8 441	7 733	7 023	7 032
сельские населенные пункты / <i>rural localities</i>	11 461	3 516	2 823	2 231	2 032
Воложинский район / <i>Volozhin district</i>	15 508	6 600	5 734	5 110	2 654
города и поселки городского типа <i>towns and urban-type settlements</i>	5 153	3 911	3 557	3 206	2 338
сельские населенные пункты / <i>rural localities</i>	10 355	2 689	2 177	1 904	316
Дзержинский район / <i>Dzerzhinsk district</i>	21 192	16 497	14 922	14 228	10 084
города и поселки городского типа <i>towns and urban-type settlements</i>	12 625	11 696	11 108	10 817	8 383
сельские населенные пункты / <i>rural localities</i>	8 567	4 801	3 814	3 411	1 701
Клецкий район / <i>Kletsk district</i>	13 704	6 972	6 546	6 084	3 256
города и поселки городского типа <i>towns and urban-type settlements</i>	3 903	3 542	3 344	3 035	1 784
сельские населенные пункты / <i>rural localities</i>	9 801	3 430	3 202	3 049	1 472
Копыльский район / <i>Kopyl district</i>	14 325	6 119	5 443	4 640	2 525
города и поселки городского типа <i>towns and urban-type settlements</i>	3 810	3 449	3 379	2 923	2 226
сельские населенные пункты / <i>rural localities</i>	10 515	2 670	2 064	1 717	299



ХАРАКТЕРИСТИКА ЖИЛЫХ ПОМЕЩЕНИЙ  
CHARACTERISTICS OF OCCUPIED DWELLINGS

Продолжение  
Continued

Из них оборудованы / Of which equipped with							
отоплени- ем от инди- видуальных установок, котлов <i>heating from individual installation or boiler</i>	печным отопле- нием <i>stove heating</i>	газом сетевым <i>piped gas</i>	газом сжижен- ным (баллон- ным) <i>liquefied (bottled) gas</i>	централи- зованным горячим водоснаб- жением <i>centralized hot-water supply system</i>	горячим во- доснабже- нием от ин- дивидуаль- ных водона- гревателей <i>hot water from individual water heater</i>	электро- плитой <i>electric hot plate</i>	телефо- ном <i>telephone</i>
<b>120 442</b>	<b>154 329</b>	<b>310 264</b>	<b>198 014</b>	<b>216 124</b>	<b>91 100</b>	<b>18 426</b>	<b>407 058</b>
1 291	212	18 919	805	17 897	980	519	17 431
2 444	5 821	2 013	8 454	9	2 063	59	7 309
1 062	1 271	1 984	2 562	1	1 672	42	3 937
1 382	4 550	29	5 892	8	391	17	3 372
11 259	13 008	48 745	16 307	39 103	8 712	1 837	54 897
8 414	3 870	45 252	4 857	36 145	7 068	1 640	44 762
2 845	9 138	3 493	11 450	2 958	1 644	197	10 135
1 444	10 364	7 626	13 036	6 746	1 747	237	15 239
850	1 586	7 030	2 356	6 335	857	195	8 512
594	8 778	596	10 680	411	890	42	6 727
3 353	9 356	4 850	10 275	547	3 119	202	10 986
1 350	1 435	3 558	1 485	363	1 992	76	4 723
2 003	7 921	1 292	8 790	184	1 127	126	6 263
6 848	4 058	15 544	5 122	9 077	5 261	430	15 508
3 641	517	11 685	587	8 195	2 787	326	10 379
3 207	3 541	3 859	4 535	882	2 474	104	5 129
3 607	6 757	5 084	8 356	1 918	2 976	257	10 034
1 612	493	3 262	630	1 366	1 344	138	3 553
1 995	6 264	1 822	7 726	552	1 632	119	6 481
4 458	7 197	4 412	9 289	2 178	2 247	282	10 053
1 182	355	3 093	511	2 117	770	210	3 400
3 276	6 842	1 319	8 778	61	1 477	72	6 653



ХАРАКТЕРИСТИКА ЖИЛЫХ ПОМЕЩЕНИЙ  
CHARACTERISTICS OF OCCUPIED DWELLINGS

	Всего <i>Total</i>	водо- про- водом <i>pipel water</i>	канали- зацией <i>sewage disposal system</i>	ванной и (или) душом <i>bath and/ or shower</i>	цент- раль- ным отопле- нием <i>central heating</i>
Крупский район / <i>Krupki district</i>	11 284	5 267	4 330	3 563	2 397
города и поселки городского типа <i>towns and urban-type settlements</i>	4 330	3 065	2 685	2 391	1 574
сельские населенные пункты / <i>rural localities</i>	6 954	2 202	1 645	1 172	823
Логойский район / <i>Logoysk district</i>	14 161	7 970	6 533	5 638	3 261
города и поселки городского типа <i>towns and urban-type settlements</i>	5 921	4 989	4 416	3 982	3 025
сельские населенные пункты / <i>rural localities</i>	8 240	2 981	2 117	1 656	236
Любанский район / <i>Lyuban district</i>	14 612	6 890	6 517	5 568	3 802
города и поселки городского типа <i>towns and urban-type settlements</i>	5 391	4 041	3 851	3 568	2 918
сельские населенные пункты / <i>rural localities</i>	9 221	2 849	2 666	2 000	884
Минский район / <i>Minsk district</i>	50 204	41 520	37 306	34 962	24 552
города и поселки городского типа <i>towns and urban-type settlements</i>	7 138	6 757	6 470	6 264	5 528
сельские населенные пункты / <i>rural localities</i>	43 066	34 763	30 836	28 698	19 024
Молодечненский район / <i>Molodechno district</i>	48 807	39 651	35 938	33 839	30 267
города и поселки городского типа <i>towns and urban-type settlements</i>	33 718	32 070	29 363	28 036	26 891
сельские населенные пункты / <i>rural localities</i>	15 089	7 581	6 575	5 803	3 376
Мядельский район / <i>Myadel district</i>	12 497	5 493	5 141	4 604	3 309
города и поселки городского типа <i>towns and urban-type settlements</i>	5 061	3 848	3 740	3 540	3 079
сельские населенные пункты / <i>rural localities</i>	7 436	1 645	1 401	1 064	230
Несвижский район / <i>Nesvizh district</i>	16 385	11 463	9 963	9 421	3 812
города и поселки городского типа <i>towns and urban-type settlements</i>	6 643	6 235	5 616	5 391	2 772
сельские населенные пункты / <i>rural localities</i>	9 742	5 228	4 347	4 030	1 040
Пуховичский район / <i>Pukhovichy district</i>	25 694	17 312	15 952	14 877	12 500
города и поселки городского типа <i>towns and urban-type settlements</i>	10 800	10 059	9 438	8 948	8 117
сельские населенные пункты / <i>rural localities</i>	14 894	7 253	6 514	5 929	4 383



ХАРАКТЕРИСТИКА ЖИЛЫХ ПОМЕЩЕНИЙ  
CHARACTERISTICS OF OCCUPIED DWELLINGS

Продолжение  
Continued

Из них оборудованы / Of which equipped with							
отоплени- ем от инди- видуальных установок, котлов <i>heating from individual installation or boiler</i>	печным отопле- нием <i>stove heating</i>	газом сетевым <i>piped gas</i>	газом сжижен- ным (баллон- ным) <i>liquefied (bottled) gas</i>	централи- зованным горячим водоснаб- жением <i>centralized hot-water supply system</i>	горячим во- доснабже- нием от ин- дивидуаль- ных водона- гревателей <i>hot water from individual water heater</i>	электро- плитой <i>electric hot plate</i>	телефо- ном <i>telephone</i>
2 670	6 120	3 517	7 474	1 549	1 395	271	7 951
1 463	1 242	2 808	1 414	1 310	956	33	3 614
1 207	4 878	709	6 060	239	439	238	4 337
3 409	7 340	3 603	10 050	1 822	2 868	206	9 007
1 348	1 495	3 131	2 627	1 800	1 870	118	5 034
2 061	5 845	472	7 423	22	998	88	3 973
2 200	8 473	2 778	10 684	2 070	2 384	933	9 584
818	1 633	2 300	2 273	2 026	1 377	804	4 700
1 382	6 840	478	8 411	44	1 007	129	4 884
16 596	8 216	34 274	12 005	20 727	14 873	3 583	37 281
1 116	474	6 056	814	5 161	1 130	270	6 127
15 480	7 742	28 218	11 191	15 566	13 743	3 313	31 154
9 260	9 101	37 202	10 816	28 605	5 116	822	39 782
4 682	2 055	30 717	2 529	26 257	2 511	722	30 147
4 578	7 046	6 485	8 287	2 348	2 605	100	9 635
2 370	6 763	3 409	8 669	3 102	1 192	303	9 318
772	1 197	3 174	1 618	3 025	481	274	4 566
1 598	5 566	235	7 051	77	711	29	4 752
9 986	2 520	13 487	2 545	1 977	7 591	244	12 003
3 631	242	6 312	233	1 442	4 205	183	5 792
6 355	2 278	7 175	2 312	535	3 386	61	6 211
4 979	7 981	11 481	11 095	10 748	3 622	2 688	19 099
1 776	874	9 060	1 467	7 110	2 066	199	9 532
3 203	7 107	2 421	9 628	3 638	1 556	2 489	9 567



ХАРАКТЕРИСТИКА ЖИЛЫХ ПОМЕЩЕНИЙ  
CHARACTERISTICS OF OCCUPIED DWELLINGS

	Всего <i>Total</i>	водо- про- водом <i>piped water</i>	канали- зацией <i>sewage disposal system</i>	ванной и (или) душом <i>bath and/or shower</i>	цент- раль- ным отопле- нием <i>central heating</i>
Слуцкий район / <i>Slutsk district</i>	36 972	25 034	23 494	22 074	18 420
города и поселки городского типа <i>towns and urban-type settlements</i>	22 334	20 680	19 470	18 690	17 045
сельские населенные пункты / <i>rural localities</i>	14 638	4 354	4 024	3 384	1 375
Смолевичский район / <i>Smolevichy district</i>	15 921	11 092	9 742	9 057	6 006
города и поселки городского типа <i>towns and urban-type settlements</i>	5 720	4 998	4 382	4 164	3 183
сельские населенные пункты / <i>rural localities</i>	10 201	6 094	5 360	4 893	2 823
Солигорский район / <i>Soligorsk district</i>	52 850	43 624	43 021	42 462	41 045
города и поселки городского типа <i>towns and urban-type settlements</i>	41 849	40 738	40 451	40 193	39 551
сельские населенные пункты / <i>rural localities</i>	11 001	2 886	2 570	2 269	1 494
Стародорожский район / <i>Saryie Dorogi district</i>	9 137	5 453	4 908	4 362	2 774
города и поселки городского типа <i>towns and urban-type settlements</i>	4 179	3 843	3 661	3 319	2 736
сельские населенные пункты / <i>rural localities</i>	4 958	1 610	1 247	1 043	38
Столбцовский район / <i>Stolbtsy district</i>	16 070	10 044	9 127	8 539	3 479
города и поселки городского типа <i>towns and urban-type settlements</i>	5 241	5 020	4 796	4 588	2 043
сельские населенные пункты / <i>rural localities</i>	10 829	5 024	4 331	3 951	1 436
Узденский район / <i>Uzda district</i>	9 571	5 793	4 920	4 655	2 248
города и поселки городского типа <i>towns and urban-type settlements</i>	3 578	3 172	2 834	2 702	1 627
сельские населенные пункты / <i>rural localities</i>	5 993	2 621	2 086	1 953	621
Червенский район / <i>Cherven district</i>	12 592	6 688	5 836	4 854	2 882
города и поселки городского типа <i>towns and urban-type settlements</i>	5 147	3 546	3 088	2 585	1 875
сельские населенные пункты / <i>rural localities</i>	7 445	3 142	2 748	2 269	1 007



ХАРАКТЕРИСТИКА ЖИЛЫХ ПОМЕЩЕНИЙ  
CHARACTERISTICS OF OCCUPIED DWELLINGS

Продолжение  
Continued

Из них оборудованы / Of which equipped with							
отоплени- ем от инди- видуальных установок, котлов <i>heating from individual installation or boiler</i>	печным отопле- нием <i>stove heating</i>	газом сетевым <i>piped gas</i>	газом сжижен- ным (баллон- ным) <i>liquefied (bottled) gas</i>	централи- зованным горячим водоснаб- жением <i>centralized hot-water supply system</i>	горячим во- доснабже- нием от ин- дивидуаль- ных водона- гревателей <i>hot water from individual water heater</i>	электро- плитой <i>electric hot plate</i>	телефо- ном <i>telephone</i>
9 329	8 827	22 963	13 320	17 061	4 883	389	30 705
3 517	1 562	19 649	2 247	16 609	2 697	325	20 013
5 812	7 265	3 314	11 073	452	2 186	64	10 692
4 897	4 846	9 441	5 936	5 100	3 644	390	11 558
1 809	710	4 707	852	2 852	1 478	141	4 725
3 088	4 136	4 734	5 084	2 248	2 166	249	6 833
3 241	8 466	38 258	10 233	39 452	2 418	4 294	44 158
1 388	882	36 692	1 039	38 991	930	4 250	37 747
1 853	7 584	1 566	9 194	461	1 488	44	6 411
1 992	4 303	2 993	5 928	1 809	2 164	62	6 923
666	738	2 961	1 174	1 808	1 430	42	3 817
1 326	3 565	32	4 754	-	734	20	3 106
7 086	5 451	9 936	5 865	2 512	5 765	97	12 038
2 924	263	5 007	193	1 955	2 660	17	4 752
4 162	5 188	4 929	5 672	557	3 105	80	7 286
3 778	3 486	5 001	4 278	1 633	3 113	204	7 701
1 639	294	3 160	316	1 515	1 246	179	3 330
2 139	3 192	1 841	3 962	118	1 867	25	4 371
3 945	5 663	4 728	7 472	482	2 967	117	8 493
1 809	1 449	3 249	1 824	301	1 730	57	4 347
2 136	4 214	1 479	5 648	181	1 237	60	4 146



ХАРАКТЕРИСТИКА ЖИЛЫХ ПОМЕЩЕНИЙ  
CHARACTERISTICS OF OCCUPIED DWELLINGS

	Всего <i>Total</i>	водо- про- водом <i>pipед water</i>	канали- зацией <i>sewage disposal system</i>	ванной и (или) душем <i>bath and/ or shower</i>	цент- раль- ным отопле- нием <i>central heating</i>
<b>Могилевская область / Mogilev region</b>	<b>402 161</b>	<b>290 073</b>	<b>273 219</b>	<b>247 256</b>	<b>227 666</b>
г. Могилев / <i>Mogilev city</i>	117 147	109 650	106 884	102 826	101 949
г. Бобруйск / <i>Bobruysk town</i>	75 942	72 138	69 955	63 257	59 893
Белыничский район / <i>Belynychy district</i>	8 924	3 678	3 562	2 895	2 081
города и поселки городского типа <i>towns and urban-type settlements</i>	3 753	2 511	2 446	2 069	1 748
сельские населенные пункты / <i>rural localities</i>	5 171	1 167	1 116	826	333
Бобруйский район / <i>Bobruysk district</i>	9 255	3 648	3 187	1 949	841
города и поселки городского типа <i>towns and urban-type settlements</i>	589	587	585	160	149
сельские населенные пункты / <i>rural localities</i>	8 666	3 061	2 602	1 789	692
Быховский район / <i>Bykhov district</i>	14 930	7 886	7 134	5 396	4 356
города и поселки городского типа <i>towns and urban-type settlements</i>	6 827	5 458	5 167	4 243	3 747
сельские населенные пункты / <i>rural localities</i>	8 103	2 428	1 967	1 153	609
Глусский район / <i>Glusk district</i>	7 188	4 788	4 016	3 106	1 514
города и поселки городского типа <i>towns and urban-type settlements</i>	2 944	2 779	2 397	1 943	1 255
сельские населенные пункты / <i>rural localities</i>	4 244	2 009	1 619	1 163	259
Горецкий район / <i>Gorki district</i>	15 428	9 656	9 037	8 185	7 286
города и поселки городского типа <i>towns and urban-type settlements</i>	9 327	7 565	7 224	6 577	6 122
сельские населенные пункты / <i>rural localities</i>	6 101	2 091	1 813	1 608	1 164
Дрибинский район / <i>Dribin district</i>	5 122	2 768	2 557	2 312	1 588
города и поселки городского типа <i>towns and urban-type settlements</i>	1 172	826	791	678	437
сельские населенные пункты / <i>rural localities</i>	3 950	1 942	1 766	1 634	1 151
Кировский район / <i>Kirovsk district</i>	9 033	4 568	3 933	2 974	1 489
города и поселки городского типа <i>towns and urban-type settlements</i>	3 197	2 416	2 136	1 745	1 170
сельские населенные пункты / <i>rural localities</i>	5 836	2 152	1 797	1 229	319





ХАРАКТЕРИСТИКА ЖИЛЫХ ПОМЕЩЕНИЙ  
CHARACTERISTICS OF OCCUPIED DWELLINGS

Продолжение  
Continued

Из них оборудованы / Of which equipped with							
отоплени- ем от инди- видуальных установок, котлов <i>heating from individual installation or boiler</i>	печным отопле- нием <i>stove heating</i>	газом сетевым <i>piped gas</i>	газом сжижен- ным (баллон- ным) <i>liquefied (bottled) gas</i>	централи- зованным горячим водоснаб- жением <i>centralized hot-water supply system</i>	горячим во- доснабже- нием от ин- дивидуаль- ных водона- гревателей <i>hot water from individual water heater</i>	электро- плитой <i>electric hot plate</i>	телефо- ном <i>telephone</i>
<b>53 898</b>	<b>118 225</b>	<b>245 443</b>	<b>144 897</b>	<b>191 976</b>	<b>40 833</b>	<b>11 004</b>	<b>315 381</b>
8 174	6 467	103 693	9 375	97 960	6 897	6 489	101 817
6 395	9 318	60 931	13 207	57 761	6 826	2 092	65 455
1 229	5 581	2 275	6 347	1 533	676	141	5 976
418	1 580	1 775	1 869	1 528	439	124	3 191
811	4 001	500	4 478	5	237	17	2 785
1 873	6 453	1 342	7 557	56	1 083	102	6 283
63	367	75	480	-	63	4	439
1 810	6 086	1 267	7 077	56	1 020	98	5 844
3 149	7 370	5 883	8 796	1 888	1 598	139	9 729
1 615	1 445	5 347	1 423	1 772	1 213	63	5 433
1 534	5 925	536	7 373	116	385	76	4 296
1 687	3 920	1 569	5 359	919	1 574	143	5 468
678	992	1 097	1 730	856	880	91	2 628
1 009	2 928	472	3 629	63	694	52	2 840
2 409	5 588	8 431	6 605	6 111	1 372	181	11 932
1 311	1 811	7 138	2 016	5 750	855	148	7 965
1 098	3 777	1 293	4 589	361	517	33	3 967
1 004	2 501	2 112	2 922	390	1 084	26	3 574
359	375	749	411	298	285	4	1 049
645	2 126	1 363	2 511	92	799	22	2 525
2 270	5 202	3 048	5 653	31	2 272	80	6 307
1 005	1 007	2 031	987	21	1 349	52	2 691
1 265	4 195	1 017	4 666	10	923	28	3 616



ХАРАКТЕРИСТИКА ЖИЛЫХ ПОМЕЩЕНИЙ  
CHARACTERISTICS OF OCCUPIED DWELLINGS

	Всего <i>Total</i>	водо- про- водом <i>pipед water</i>	канали- зацией <i>sewage disposal system</i>	ванной и (или) душем <i>bath and/ or shower</i>	цент- раль- ным отопле- нием <i>central heating</i>
Климовичский район / <i>Klimovichy district</i>	11 153	5 861	5 209	4 346	4 094
города и поселки городского типа <i>towns and urban-type settlements</i>	6 117	4 084	3 674	3 139	3 376
сельские населенные пункты / <i>rural localities</i>	5 036	1 777	1 535	1 207	718
Кличевский район / <i>Klichev district</i>	7 030	3 111	2 717	2 414	1 532
города и поселки городского типа <i>towns and urban-type settlements</i>	2 584	1 742	1 585	1 448	1 124
сельские населенные пункты / <i>rural localities</i>	4 446	1 369	1 132	966	408
Костюковичский район / <i>Kostyukovichy district</i>	10 566	6 040	5 583	5 275	4 814
города и поселки городского типа <i>towns and urban-type settlements</i>	5 971	4 250	3 964	3 741	3 670
сельские населенные пункты / <i>rural localities</i>	4 595	1 790	1 619	1 534	1 144
Краснопольский район / <i>Krasnopolye district</i>	4 443	1 614	1 461	1 245	998
города и поселки городского типа <i>towns and urban-type settlements</i>	2 368	1 296	1 154	992	990
сельские населенные пункты / <i>rural localities</i>	2 075	318	307	253	8
Кричевский район / <i>Krichev district</i>	13 769	6 692	6 332	5 535	5 827
города и поселки городского типа <i>towns and urban-type settlements</i>	10 428	6 240	5 928	5 213	5 690
сельские населенные пункты / <i>rural localities</i>	3 341	452	404	322	137
Круглянский район / <i>Krugloye district</i>	6 198	3 118	2 943	2 401	1 533
города и поселки городского типа <i>towns and urban-type settlements</i>	2 590	2 137	2 018	1 793	1 370
сельские населенные пункты / <i>rural localities</i>	3 608	981	925	608	163
Могилевский район / <i>Mogilev district</i>	16 877	8 226	6 855	5 786	4 307
сельские населенные пункты / <i>rural localities</i>	16 877	8 226	6 855	5 786	4 307
Мстиславский район / <i>Mstislavl district</i>	9 878	4 111	3 716	2 960	2 068
города и поселки городского типа <i>towns and urban-type settlements</i>	3 911	2 334	2 147	1 608	1 338
сельские населенные пункты / <i>rural localities</i>	5 967	1 777	1 569	1 352	730
Осиповичский район / <i>Osipovichy district</i>	21 049	14 677	12 595	11 601	10 269
города и поселки городского типа <i>towns and urban-type settlements</i>	13 840	11 975	10 579	9 741	9 053
сельские населенные пункты / <i>rural localities</i>	7 209	2 702	2 016	1 860	1 216



ХАРАКТЕРИСТИКА ЖИЛЫХ ПОМЕЩЕНИЙ  
CHARACTERISTICS OF OCCUPIED DWELLINGS

Продолжение  
Continued

Из них оборудованы / Of which equipped with							
отоплени- ем от инди- видуальных установок, котлов <i>heating from individual installation or boiler</i>	печным отопле- нием <i>stove heating</i>	газом сетевым <i>piped gas</i>	газом сжижен- ным (баллон- ным) <i>liquefied (bottled) gas</i>	централи- зованным горячим водоснаб- жением <i>centralized hot-water supply system</i>	горячим во- доснабже- нием от ин- дивидуаль- ных водона- гревателей <i>hot water from individual water heater</i>	электро- плитой <i>electric hot plate</i>	телефо- ном <i>telephone</i>
2 194	4 769	4 312	6 478	1 601	1 763	62	7 143
976	1 721	3 433	2 574	1 592	965	52	4 609
1 218	3 048	879	3 904	9	798	10	2 534
920	4 556	1 761	5 155	69	1 432	19	4 728
336	1 118	1 242	1 321	69	954	7	2 289
584	3 438	519	3 834	-	478	12	2 439
1 059	4 652	4 770	5 528	2 453	798	141	7 560
535	1 755	3 548	2 322	2 277	240	91	4 801
524	2 897	1 222	3 206	176	558	50	2 759
1 115	2 321	2 226	2 153	580	357	8	2 923
776	596	2 152	202	555	307	4	1 913
339	1 725	74	1 951	25	50	4	1 010
875	6 994	5 357	8 199	3 761	550	108	9 555
572	4 119	5 269	5 037	3 749	526	98	7 809
303	2 875	88	3 162	12	24	10	1 746
1 489	3 160	1 888	4 192	3	1 548	65	4 307
576	636	1 655	865	2	1 265	58	2 199
913	2 524	233	3 327	1	283	7	2 108
3 575	8 732	5 794	10 447	3 041	1 877	168	12 392
3 575	8 732	5 794	10 447	3 041	1 877	168	12 392
3 223	4 545	3 179	6 545	958	1 382	61	6 798
1 311	1 254	2 249	1 642	937	510	36	3 362
1 912	3 291	930	4 903	21	872	25	3 436
3 483	7 152	11 094	8 930	8 236	3 026	451	15 960
2 083	2 612	9 551	3 617	7 692	1 936	422	11 327
1 400	4 540	1 543	5 313	544	1 090	29	4 633



ХАРАКТЕРИСТИКА ЖИЛЫХ ПОМЕЩЕНИЙ  
CHARACTERISTICS OF OCCUPIED DWELLINGS

	Всего <i>Total</i>				
		водо- про- водом <i>piped water</i>	канали- зацией <i>sewage disposal system</i>	ванной и (или) душем <i>bath and/ or shower</i>	цент- раль- ным отопле- нием <i>central heating</i>
Славгородский район / <i>Slavgorod district</i>	6 030	3 253	2 804	2 252	1 664
города и поселки городского типа <i>towns and urban-type settlements</i>	3 090	2 222	1 959	1 678	1 467
сельские населенные пункты / <i>rural localities</i>	2 940	1 031	845	574	197
Хотимский район / <i>Khotimsk district</i>	5 325	1 981	1 772	1 350	1 650
города и поселки городского типа <i>towns and urban-type settlements</i>	2 652	1 562	1 437	1 105	1 148
сельские населенные пункты / <i>rural localities</i>	2 673	419	335	245	502
Чаусский район / <i>Chausy district</i>	8 866	4 253	3 736	3 160	2 626
города и поселки городского типа <i>towns and urban-type settlements</i>	4 214	3 049	2 670	2 176	2 180
сельские населенные пункты / <i>rural localities</i>	4 652	1 204	1 066	984	446
Чериковский район / <i>Cherikov district</i>	5 759	2 784	2 535	1 999	1 735
города и поселки городского типа <i>towns and urban-type settlements</i>	2 988	1 856	1 713	1 264	1 172
сельские населенные пункты / <i>rural localities</i>	2 771	928	822	735	563
Шкловский район / <i>Shklov district</i>	12 249	5 572	4 696	4 032	3 552
города и поселки городского типа <i>towns and urban-type settlements</i>	5 701	3 838	3 394	2 956	2 978
сельские населенные пункты / <i>rural localities</i>	6 548	1 734	1 302	1 076	574
<b>г. Минск / <i>Minsk City</i></b>	<b>614 772</b>	<b>609 351</b>	<b>605 348</b>	<b>603 619</b>	<b>594 033</b>
Заводской район / <i>Zavodskoy district</i>	79 737	79 019	77 894	77 595	75 553
Ленинский район / <i>Leninsky district</i>	69 874	69 512	69 370	69 302	68 992
Московский район / <i>Moskovsky district</i>	88 054	87 056	86 895	86 661	85 446
Октябрьский район / <i>Oktyabrsky district</i>	49 259	48 873	48 689	48 622	47 769
Партизанский район / <i>Partizansky district</i>	31 884	31 139	30 606	30 448	29 539
Первомайский район / <i>Pervomaysky district</i>	72 161	71 929	71 743	71 650	70 920
Советский район / <i>Sovetsky district</i>	55 529	54 857	54 134	53 911	52 008
Фрунзенский район / <i>Frunzensky district</i>	128 700	128 162	127 898	127 579	127 382
Центральный район / <i>Tsentralny district</i>	39 574	38 804	38 119	37 851	36 424



ХАРАКТЕРИСТИКА ЖИЛЫХ ПОМЕЩЕНИЙ  
CHARACTERISTICS OF OCCUPIED DWELLINGS

Продолжение  
Continued

Из них оборудованы / Of which equipped with							
отоплени- ем от инди- видуальных установок, котлов <i>heating from individual installation or boiler</i>	печным отопле- нием <i>stove heating</i>	газом сетевым <i>piped gas</i>	газом сжижен- ным (баллон- ным) <i>liquefied (bottled) gas</i>	централи- зованным горячим водоснаб- жением <i>centralized hot-water supply system</i>	горячим во- доснабже- нием от ин- дивидуаль- ных водона- гревателей <i>hot water from individual water heater</i>	электро- плитой <i>electric hot plate</i>	телефо- ном <i>telephone</i>
1 721	2 608	3 386	2 533	932	863	15	4 530
1 082	529	2 965	104	929	569	5	2 638
639	2 079	421	2 429	3	294	10	1 892
285	3 378	1 273	3 960	144	421	6	3 732
284	1 212	1 172	1 466	138	345	2	2 289
1	2 166	101	2 494	6	76	4	1 443
1 576	4 612	2 752	5 977	1 003	1 226	40	6 313
612	1 399	2 145	2 045	806	1 025	9	3 492
964	3 213	607	3 932	197	201	31	2 821
1 638	2 341	3 333	2 308	64	874	66	4 226
1 198	585	2 806	139	64	723	62	2 482
440	1 756	527	2 169	-	151	4	1 744
2 555	6 005	5 034	6 671	2 482	1 334	401	8 673
1 423	1 211	3 999	1 343	2 407	679	364	4 751
1 132	4 794	1 035	5 328	75	655	37	3 922
<b>17 568</b>	<b>1 879</b>	<b>416 099</b>	<b>3 782</b>	<b>582 221</b>	<b>24 853</b>	<b>204 266</b>	<b>566 518</b>
3 815	173	68 554	677	74 049	4 400	11 787	74 008
650	192	42 014	229	68 361	1 019	28 574	64 461
2 122	468	42 748	676	83 096	3 804	47 219	80 254
1 245	123	39 782	316	45 785	2 914	9 566	44 967
1 870	220	26 729	437	28 306	2 705	4 946	29 362
1 031	110	43 843	325	68 624	3 128	28 475	67 164
3 135	132	44 453	165	51 574	2 890	10 889	52 157
964	272	85 494	566	126 599	1 439	45 616	117 409
2 736	189	22 482	391	35 827	2 554	17 194	36 736



1.7. УДЕЛЬНЫЙ ВЕС ЖИЛЫХ ПОМЕЩЕНИЙ, ОБОРУДОВАННЫХ  
ПО ГОРОДАМ ОБЛАСТНОГО

(в процентах к общему

SHARE OF OCCUPIED DWELLINGS EQUIPPED WITH VARIOUS FACILITIES

(as percentage of

	Из общего числа			
	водопро- водом <i>piped water</i>	канали- зацией <i>sewage disposal system</i>	ванной и (или) душем <i>bath and/or shower</i>	цент- ральным отопле- нием <i>central heating</i>
<b>Брестская область / Brest region</b>	<b>73,9</b>	<b>71,0</b>	<b>66,2</b>	<b>49,8</b>
г. Брест / Brest city	97,7	96,0	94,4	84,4
г. Барановичи / Baranovichy town	97,1	94,6	91,0	77,6
г. Пинск / Pinsk town	96,6	91,1	87,1	83,4
Барановичский район / Baranovichy district	50,5	46,6	42,5	17,2
города и поселки городского типа <i>towns and urban-type settlements</i>	68,1	63,7	54,4	35,0
сельские населенные пункты / rural localities	49,6	45,7	41,9	16,3
Березовский район / Bereza district	73,7	72,0	69,6	52,5
города и поселки городского типа <i>towns and urban-type settlements</i>	96,3	95,0	94,3	81,6
сельские населенные пункты / rural localities	42,9	40,6	35,9	12,8
Брестский район / Brest district	66,1	61,8	54,4	19,4
города и поселки городского типа <i>towns and urban-type settlements</i>	62,8	53,3	28,7	7,8
сельские населенные пункты / rural localities	66,3	62,1	55,2	19,8
Ганцевичский район / Gantsevichy district	51,0	47,8	43,4	32,2
города и поселки городского типа <i>towns and urban-type settlements</i>	92,8	88,8	83,2	72,1
сельские населенные пункты / rural localities	20,6	18,0	14,5	3,2
Дрогичинский район / Drogichin district	42,3	41,2	31,5	15,5
города и поселки городского типа <i>towns and urban-type settlements</i>	80,6	80,1	67,7	43,2
сельские населенные пункты / rural localities	22,8	21,3	13,2	1,4
Жабинковский район / Zhabinka district	68,8	67,9	64,9	35,0
города и поселки городского типа <i>towns and urban-type settlements</i>	92,7	92,1	90,1	61,2
сельские населенные пункты / rural localities	45,6	44,2	40,3	9,5
Ивановский район / Ivanovo district	60,5	57,2	41,9	15,8
города и поселки городского типа <i>towns and urban-type settlements</i>	92,6	89,2	75,6	43,8
сельские населенные пункты / rural localities	45,4	42,1	26,0	2,7

ХАРАКТЕРИСТИКА ЖИЛЫХ ПОМЕЩЕНИЙ  
CHARACTERISTICS OF OCCUPIED DWELLINGS

РАЗЛИЧНЫМИ ВИДАМИ БЛАГОУСТРОЙСТВА,  
ПОДЧИНЕНИЯ И РАЙОНАМ

числу жилых помещений)

BY TOWNS OF REGIONAL SUBORDINATION AND DISTRICTS

total occupied dwellings)

жилых помещений оборудованы / Out of total, dwellings equipped with

отоплением от индиви- дуальных установок, котлов <i>heating from individual installation or boiler</i>	печным отопле- нием <i>stove heating</i>	газом сетевым <i>piped gas</i>	газом сжижен- ным (баллон- ным) <i>liquefied (bottled) gas</i>	централи- зованным горячим водоснаб- жением <i>centralized hot-water supply system</i>	горячим во- доснабже- нием от ин- дивидуаль- ных водона- гревателей <i>hot water from individual water heater</i>	электро- плитой <i>electric hot plate</i>	телефо- ном <i>telephone</i>
19,3	30,4	62,6	34,3	43,5	22,9	3,0	83,2
13,9	1,5	93,0	1,8	80,8	16,1	7,8	91,3
18,1	3,3	92,8	4,1	67,3	27,0	3,3	90,4
8,2	8,1	87,4	11,1	81,4	8,6	2,6	91,3
29,6	52,2	35,6	61,7	10,0	28,1	0,9	72,9
21,2	43,4	36,0	62,1	1,0	46,8	1,0	83,9
30,1	52,7	35,6	61,7	10,5	27,2	0,9	72,3
28,5	18,7	78,9	19,6	43,8	26,9	2,3	87,0
16,7	1,6	96,7	2,2	73,9	22,4	3,7	91,9
44,6	42,0	54,5	43,4	2,7	33,0	0,5	80,4
41,0	38,8	47,4	48,0	9,3	44,0	1,9	76,7
31,0	60,2	14,5	83,4	5,1	28,7	-	89,4
41,3	38,1	48,6	46,8	9,4	44,5	1,9	76,3
9,1	58,1	33,4	62,6	22,4	15,4	0,6	74,6
10,9	16,7	74,6	24,2	52,7	28,1	0,8	85,4
7,8	88,2	3,4	90,5	0,3	6,1	0,4	66,7
17,8	66,2	26,7	69,3	13,7	17,4	1,3	79,4
27,6	28,9	65,0	32,1	40,1	29,5	2,4	93,4
12,8	85,1	7,3	88,2	0,3	11,3	0,7	72,4
36,5	28,2	58,4	39,1	32,1	30,7	2,8	79,4
33,4	5,4	90,8	6,8	57,3	34,1	2,0	87,0
39,5	50,3	26,9	70,6	7,5	27,4	3,6	72,1
18,1	65,5	22,9	75,7	12,5	26,1	0,7	80,3
28,9	26,8	66,4	32,3	37,2	37,5	1,2	88,8
13,0	83,8	2,5	96,2	0,8	20,7	0,5	76,3





ХАРАКТЕРИСТИКА ЖИЛЫХ ПОМЕЩЕНИЙ  
CHARACTERISTICS OF OCCUPIED DWELLINGS

	Из общего числа			
	водопро- водом <i>piped water</i>	канали- зацией <i>sewage disposal system</i>	ванной и (или) душем <i>bath and/ or shower</i>	цент- ральным отопле- нием <i>central heating</i>
Ивацевичский район / <i>Ivatsevichy district</i>	57,0	53,1	49,6	30,8
города и поселки городского типа <i>towns and urban-type settlements</i>	82,7	79,9	77,9	59,9
сельские населенные пункты / <i>rural localities</i>	37,7	33,0	28,5	9,0
Каменецкий район / <i>Kamenets district</i>	62,8	59,1	54,4	30,2
города и поселки городского типа <i>towns and urban-type settlements</i>	89,9	85,2	78,0	53,3
сельские населенные пункты / <i>rural localities</i>	49,7	46,6	43,0	19,1
Кобринский район / <i>Kobrin district</i>	68,5	66,1	61,1	37,6
города и поселки городского типа <i>towns and urban-type settlements</i>	88,7	85,8	80,7	60,5
сельские населенные пункты / <i>rural localities</i>	43,8	41,8	37,1	9,5
Лунинецкий район / <i>Luninets district</i>	56,8	53,2	49,2	35,1
города и поселки городского типа <i>towns and urban-type settlements</i>	87,9	82,3	76,8	65,2
сельские населенные пункты / <i>rural localities</i>	27,1	25,4	22,9	6,4
Ляховичский район / <i>Lyakhovichy district</i>	51,7	48,8	46,7	27,1
города и поселки городского типа <i>towns and urban-type settlements</i>	91,4	87,0	83,9	62,0
сельские населенные пункты / <i>rural localities</i>	33,1	30,9	29,2	10,8
Малоритский район / <i>Malorita district</i>	64,6	61,6	54,7	29,5
города и поселки городского типа <i>towns and urban-type settlements</i>	94,4	91,3	87,1	63,3
сельские населенные пункты / <i>rural localities</i>	43,0	40,1	31,3	5,1
Пинский район / <i>Pinsk district</i>	40,9	38,6	28,4	13,3
города и поселки городского типа <i>towns and urban-type settlements</i>	65,5	58,5	31,2	16,5
сельские населенные пункты / <i>rural localities</i>	39,7	37,6	28,3	13,2
Пружанский район / <i>Pruzhany district</i>	65,1	62,8	53,4	35,5
города и поселки городского типа <i>towns and urban-type settlements</i>	88,2	85,8	74,8	53,8
сельские населенные пункты / <i>rural localities</i>	48,2	45,9	37,7	22,1
Столинский район / <i>Stolin district</i>	50,2	45,6	39,5	13,4
города и поселки городского типа <i>towns and urban-type settlements</i>	78,4	71,9	62,9	39,8
сельские населенные пункты / <i>rural localities</i>	37,5	33,7	29,0	1,4





ХАРАКТЕРИСТИКА ЖИЛЫХ ПОМЕЩЕНИЙ  
CHARACTERISTICS OF OCCUPIED DWELLINGS

Продолжение  
Continued

жилых помещений оборудованы / Out of total, dwellings equipped with							
отоплением от индивиду- альных установок, котлов <i>heating from individual installation or boiler</i>	печным отопле- нием <i>stove heating</i>	газом сетевым <i>piped gas</i>	газом сжижен- ным (баллон- ным) <i>liquefied (bottled) gas</i>	централи- зованным горячим водоснаб- жением <i>centralized hot-water supply system</i>	горячим во- доснабже- нием от ин- дивидуаль- ных водона- гревателей <i>hot water from individual water heater</i>	электро- плитой <i>electric hot plate</i>	телефо- ном <i>telephone</i>
21,2	47,7	47,6	49,5	21,8	25,7	1,0	79,8
21,5	18,6	78,0	19,6	45,9	30,2	2,0	89,5
20,9	69,5	24,8	72,0	3,8	22,4	0,3	72,4
28,0	40,9	44,3	52,5	18,6	28,9	1,5	75,7
30,7	14,6	78,1	20,5	30,9	42,9	2,9	88,2
26,7	53,6	28,0	67,9	12,7	22,2	0,9	69,7
38,3	23,7	71,8	26,3	30,9	33,7	1,3	86,0
33,8	5,5	93,9	5,0	53,1	35,1	2,0	92,6
43,9	46,0	44,6	52,4	3,6	32,1	0,4	77,8
9,9	54,3	37,4	60,2	31,1	17,5	2,3	74,7
13,1	21,1	73,5	23,9	63,1	15,4	3,1	82,4
7,0	86,0	3,0	94,9	0,6	19,6	1,5	67,4
21,2	50,6	39,2	58,0	17,1	22,9	0,7	64,8
24,0	13,4	83,0	15,5	41,0	40,7	1,3	87,3
19,9	68,0	18,8	77,8	5,9	14,6	0,4	54,2
27,7	41,9	47,1	49,0	18,4	32,1	0,3	67,3
27,7	8,8	89,3	9,9	43,4	46,2	0,3	85,3
27,7	65,8	16,5	77,2	0,3	21,9	0,4	54,3
12,4	73,6	16,7	81,3	7,4	18,8	0,5	78,7
6,5	74,9	16,0	82,9	-	29,2	0,4	90,6
12,7	73,6	16,7	81,2	7,8	18,3	0,5	78,1
20,0	40,1	44,9	51,7	23,9	27,2	2,1	78,9
25,2	20,8	71,5	24,7	39,1	35,8	4,1	88,0
16,2	61,2	25,4	71,4	12,8	20,9	0,7	72,3
15,9	70,0	23,2	74,9	11,1	29,9	2,6	74,2
24,6	35,2	58,1	39,4	35,3	31,3	4,5	81,9
11,9	85,8	7,4	91,0	0,2	29,2	1,7	70,7



	Из общего числа			
	водопро- водом <i>piped water</i>	канали- зацией <i>sewage disposal system</i>	ванной и (или) душем <i>bath and/ or shower</i>	цент- ральным отопле- нием <i>central heating</i>
<b>Витебская область / Vitebsk region</b>	<b>71,4</b>	<b>67,6</b>	<b>62,5</b>	<b>58,3</b>
Витебский горсовет / Vitebsk city council	94,3	91,7	88,8	88,2
г. Витебск / Vitebsk city	94,4	91,8	88,9	88,2
Новополоцкий горсовет <i>Novopolotsk town council</i>	99,1	98,9	98,7	97,9
г. Новополоцк / Novopolotsk town	99,5	99,4	99,4	98,7
Оршанский горсовет / Orsha town council	89,2	85,7	81,5	79,0
г. Орша / Orsha town	88,9	85,1	80,5	77,7
г. Полоцк / Polotsk town	90,9	85,8	80,4	78,8
Бешенковичский район / Beshenkovichy district	34,3	31,6	27,0	22,9
города и поселки городского типа <i>towns and urban-type settlements</i>	64,4	59,9	52,5	50,6
сельские населенные пункты / rural localities	16,7	15,0	12,1	6,6
Браславский район / Braslav district	43,9	38,8	26,6	15,1
города и поселки городского типа <i>towns and urban-type settlements</i>	66,2	62,0	45,8	36,3
сельские населенные пункты / rural localities	30,5	24,9	15,0	2,3
Верхнедвинский район / Verkhnedvinsk district	53,6	47,5	33,0	25,5
города и поселки городского типа <i>towns and urban-type settlements</i>	64,4	61,3	50,3	44,9
сельские населенные пункты / rural localities	47,9	40,0	23,8	15,2
Витебский район / Vitebsk district	49,0	43,0	37,2	30,8
города и поселки городского типа <i>towns and urban-type settlements</i>	39,7	29,8	22,4	14,6
сельские населенные пункты / rural localities	49,5	43,8	38,1	31,8
Глубокский район / Glubokoye district	49,2	46,4	34,6	23,1
города и поселки городского типа <i>towns and urban-type settlements</i>	73,5	71,0	51,1	43,0
сельские населенные пункты / rural localities	29,8	26,8	21,5	7,3

ХАРАКТЕРИСТИКА ЖИЛЫХ ПОМЕЩЕНИЙ  
CHARACTERISTICS OF OCCUPIED DWELLINGS

Продолжение  
Continued

жилых помещений оборудованы / Out of total, dwellings equipped with							
отоплением от индивиду- альных установок, котлов <i>heating from individual installation or boiler</i>	печным отопле- нием <i>stove heating</i>	газом сетевым <i>piped gas</i>	газом сжижен- ным (баллон- ным) <i>liquefied (bottled) gas</i>	централи- зованным горячим водоснаб- жением <i>centralized hot-water supply system</i>	горячим во- доснабже- нием от ин- дивидуаль- ных водона- гревателей <i>hot water from individual water heater</i>	электро- плитой <i>electric hot plate</i>	телефо- ном <i>telephone</i>
<b>10,2</b>	<b>31,1</b>	<b>59,7</b>	<b>37,0</b>	<b>52,7</b>	<b>7,6</b>	<b>2,7</b>	<b>77,0</b>
7,0	4,6	90,0	5,5	86,3	3,5	5,0	85,6
7,1	4,5	90,2	5,3	86,3	3,6	5,1	85,7
0,9	0,9	94,8	1,4	96,8	1,6	4,5	86,2
0,7	0,3	95,8	0,4	98,3	0,9	4,6	86,4
11,2	9,3	88,7	9,4	71,7	8,6	1,9	84,6
12,1	9,8	88,1	9,9	70,5	8,6	2,0	84,1
6,4	14,5	77,2	19,5	77,0	4,8	3,5	84,0
10,6	66,2	23,3	74,9	17,1	5,5	0,8	66,0
13,8	35,3	51,0	47,7	43,1	8,7	1,2	84,4
8,7	84,3	7,1	90,9	1,9	3,6	0,6	55,2
18,7	65,6	13,6	82,1	0,6	22,8	1,8	68,7
18,3	44,7	34,3	61,7	1,3	38,7	3,1	81,2
19,0	78,2	1,2	94,3	0,2	13,2	1,1	61,2
12,1	61,8	20,3	75,5	19,1	8,5	1,3	71,2
10,0	44,7	41,4	56,6	39,8	9,7	1,9	84,6
13,3	71,0	9,0	85,6	8,1	7,9	1,1	64,0
15,6	53,1	32,9	63,8	18,6	12,6	2,0	65,3
13,7	71,1	2,8	92,9	-	6,7	0,8	76,1
15,7	52,0	34,7	62,0	19,7	13,0	2,1	64,6
16,7	59,9	20,8	77,5	14,1	19,7	1,3	76,1
19,9	36,7	38,1	60,7	31,2	25,3	1,4	88,4
14,1	78,3	7,0	90,8	0,6	15,1	1,3	66,2



ХАРАКТЕРИСТИКА ЖИЛЫХ ПОМЕЩЕНИЙ  
CHARACTERISTICS OF OCCUPIED DWELLINGS

	Из общего числа			
	водопро- водом <i>piped water</i>	канали- зацией <i>sewage disposal system</i>	ванной и (или) душем <i>bath and/ or shower</i>	цент- ральным отопле- нием <i>central heating</i>
Городокский район / <i>Gorodok district</i>	46,6	43,3	38,4	32,8
города и поселки городского типа <i>towns and urban-type settlements</i>	64,8	60,6	53,8	52,6
сельские населенные пункты / <i>rural localities</i>	28,5	26,1	23,0	13,0
Докшицкий район / <i>Dokshitsy district</i>	45,4	36,5	29,2	15,1
города и поселки городского типа <i>towns and urban-type settlements</i>	70,8	60,5	51,2	32,7
сельские населенные пункты / <i>rural localities</i>	34,2	25,9	19,5	7,3
Дубровенский район / <i>Dubrovno district</i>	50,7	48,1	32,9	21,5
города и поселки городского типа <i>towns and urban-type settlements</i>	62,4	60,4	44,5	33,5
сельские населенные пункты / <i>rural localities</i>	41,6	38,5	23,9	12,1
Лепельский район / <i>Lepel district</i>	56,5	50,5	44,9	39,2
города и поселки городского типа <i>towns and urban-type settlements</i>	64,6	58,3	49,6	45,4
сельские населенные пункты / <i>rural localities</i>	49,5	43,6	40,7	33,8
Ліозненский район / <i>Liozno district</i>	42,3	36,6	31,0	28,3
города и поселки городского типа <i>towns and urban-type settlements</i>	62,3	54,7	49,9	53,9
сельские населенные пункты / <i>rural localities</i>	31,2	26,4	20,4	14,0
Миорский район / <i>Miory district</i>	31,4	29,3	20,1	15,9
города и поселки городского типа <i>towns and urban-type settlements</i>	49,7	47,8	37,7	36,1
сельские населенные пункты / <i>rural localities</i>	19,6	17,3	8,7	2,7
Оршанский район / <i>Orsha district</i>	44,0	40,3	37,1	27,8
города и поселки городского типа <i>towns and urban-type settlements</i>	60,2	59,7	57,9	58,1
сельские населенные пункты / <i>rural localities</i>	41,8	37,7	34,3	23,7
Полоцкий район / <i>Polotsk district</i>	43,4	37,4	33,2	26,6
города и поселки городского типа <i>towns and urban-type settlements</i>	66,6	64,6	63,8	63,8
сельские населенные пункты / <i>rural localities</i>	41,0	34,6	30,0	22,8



ХАРАКТЕРИСТИКА ЖИЛЫХ ПОМЕЩЕНИЙ  
CHARACTERISTICS OF OCCUPIED DWELLINGS

Продолжение  
Continued

жилых помещений оборудованы / Out of total, dwellings equipped with							
отоплением от индивиду- альных установок, котлов <i>heating from individual installation or boiler</i>	печным отопле- нием <i>stove heating</i>	газом сетевым <i>pipelined gas</i>	газом сжижен- ным (баллон- ным) <i>liquefied (bottled) gas</i>	централи- зованным горячим водоснаб- жением <i>centralized hot-water supply system</i>	горячим во- доснабже- нием от ин- дивидуаль- ных водона- гревателей <i>hot water from individual water heater</i>	электро- плитой <i>electric hot plate</i>	телефо- ном <i>telephone</i>
7,1	59,9	31,5	65,8	29,5	6,3	0,8	64,7
4,6	42,6	49,5	48,9	50,0	5,9	1,2	78,5
9,6	77,1	13,6	82,7	9,0	6,7	0,4	50,9
17,9	66,6	17,2	80,5	7,1	14,8	1,0	70,4
25,1	42,0	42,3	57,2	20,8	28,8	0,5	88,1
14,8	77,4	6,1	90,8	1,1	8,6	1,2	62,6
32,4	45,8	37,4	61,2	13,7	12,8	0,6	68,2
41,3	25,1	67,3	31,3	27,5	16,1	1,2	88,6
25,5	62,0	14,2	84,4	2,9	10,2	0,0	52,3
13,9	46,6	44,3	54,6	29,4	14,6	1,6	76,3
20,5	33,8	58,3	40,4	40,6	12,3	3,1	88,2
8,1	57,8	32,0	66,9	19,6	16,6	0,3	66,0
11,4	59,8	27,2	70,4	17,9	5,9	0,4	61,4
11,3	34,5	53,6	45,4	42,2	8,0	0,7	77,2
11,5	74,0	12,5	84,3	4,3	4,8	0,3	52,6
17,3	66,4	15,9	80,7	11,7	8,5	1,1	68,5
20,5	42,7	38,6	59,0	29,6	12,4	2,1	83,9
15,2	81,7	1,2	94,8	0,2	6,0	0,4	58,4
12,6	58,7	32,4	64,6	20,4	6,8	0,5	61,9
2,9	38,9	58,9	39,7	56,7	1,0	0,7	71,7
14,0	61,4	28,8	67,9	15,6	7,5	0,5	60,6
9,1	63,8	22,9	70,9	18,5	10,5	1,6	64,2
3,0	33,1	63,4	34,6	39,3	22,9	0,6	77,6
9,8	66,9	18,7	74,7	16,4	9,2	1,7	62,8



ХАРАКТЕРИСТИКА ЖИЛЫХ ПОМЕЩЕНИЙ  
CHARACTERISTICS OF OCCUPIED DWELLINGS

	Из общего числа			
	водопро- водом <i>piped water</i>	канали- зацией <i>sewage disposal system</i>	ванной и (или) душем <i>bath and/ or shower</i>	цент- ральным отопле- нием <i>central heating</i>
Поставский район / <i>Postavy district</i>	54,3	49,6	40,0	33,0
города и поселки городского типа <i>towns and urban-type settlements</i>	74,5	67,9	54,5	51,8
сельские населенные пункты / <i>rural localities</i>	25,6	23,7	19,5	6,5
Россонский район / <i>Rossony district</i>	61,1	39,2	33,7	25,1
города и поселки городского типа <i>towns and urban-type settlements</i>	80,6	59,2	55,0	53,1
сельские населенные пункты / <i>rural localities</i>	46,0	23,9	17,3	3,7
Сенненский район / <i>Senno district</i>	35,8	32,0	29,5	24,3
города и поселки городского типа <i>towns and urban-type settlements</i>	52,9	46,7	43,0	42,9
сельские населенные пункты / <i>rural localities</i>	24,2	22,1	20,3	11,8
Толочинский район / <i>Tolochin district</i>	50,9	46,9	40,7	29,5
города и поселки городского типа <i>towns and urban-type settlements</i>	75,5	71,4	63,9	51,8
сельские населенные пункты / <i>rural localities</i>	28,6	24,8	19,7	9,4
Ушачский район / <i>Ushachy district</i>	45,3	37,9	31,1	23,1
города и поселки городского типа <i>towns and urban-type settlements</i>	78,8	71,3	62,5	60,9
сельские населенные пункты / <i>rural localities</i>	30,3	22,9	17,0	6,2
Чашникский район / <i>Chashniki district</i>	65,0	62,1	60,0	55,4
города и поселки городского типа <i>towns and urban-type settlements</i>	91,7	89,1	87,6	85,8
сельские населенные пункты / <i>rural localities</i>	21,0	17,6	14,5	5,2
Шарковщинский район / <i>Sharkovshchina district</i>	29,9	26,9	21,4	14,6
города и поселки городского типа <i>towns and urban-type settlements</i>	52,1	48,1	43,0	39,9
сельские населенные пункты / <i>rural localities</i>	17,8	15,3	9,7	0,9
Шумилинский район / <i>Shumilino district</i>	61,8	54,5	46,1	40,2
города и поселки городского типа <i>towns and urban-type settlements</i>	83,6	74,4	63,3	65,4
сельские населенные пункты / <i>rural localities</i>	42,9	37,3	31,2	18,4



ХАРАКТЕРИСТИКА ЖИЛЫХ ПОМЕЩЕНИЙ  
CHARACTERISTICS OF OCCUPIED DWELLINGS

Продолжение  
Continued

жилых помещений оборудованы / Out of total, dwellings equipped with							
отоплением от индивиду- альных установок, котлов <i>heating from individual installation or boiler</i>	печным отопле- нием <i>stove heating</i>	газом сетевым <i>piped gas</i>	газом сжижен- ным (баллон- ным) <i>liquefied (bottled) gas</i>	централи- зованным горячим водоснаб- жением <i>centralized hot-water supply system</i>	горячим во- доснабже- нием от ин- дивидуаль- ных водона- гревателей <i>hot water from individual water heater</i>	электро- плитой <i>electric hot plate</i>	телефо- ном <i>telephone</i>
16,1	50,5	32,1	65,7	22,9	16,5	0,8	71,1
15,1	32,5	50,8	47,6	38,0	16,3	0,8	82,0
17,4	75,8	5,6	91,2	1,5	16,8	0,8	55,6
6,7	67,3	18,6	76,9	17,9	6,2	1,8	68,4
4,3	42,3	41,4	54,1	41,3	9,7	3,6	86,1
8,6	86,5	1,1	94,4	-	3,5	0,4	54,8
11,1	64,3	25,5	72,9	17,7	4,9	0,3	59,9
11,3	45,3	43,6	55,1	32,8	4,6	0,4	77,7
10,9	77,1	13,2	84,8	7,6	5,1	0,1	47,9
18,4	51,3	36,6	60,5	20,1	11,9	1,6	69,6
20,0	27,4	64,7	33,1	42,3	16,1	3,1	83,6
16,9	72,9	11,2	85,3	0,1	8,1	0,3	56,9
11,7	64,8	22,7	75,0	17,1	5,6	1,4	61,5
11,1	27,7	60,8	36,5	53,8	7,3	3,8	82,6
11,9	81,3	5,7	92,2	0,6	4,9	0,2	52,1
7,2	37,0	54,4	43,9	50,2	4,4	0,8	73,5
4,7	9,2	85,2	13,6	80,6	4,2	1,2	86,6
11,5	82,9	3,6	93,7	-	4,7	0,2	51,9
13,0	72,2	15,8	81,6	3,3	10,3	1,7	68,4
14,0	45,8	41,6	55,0	9,2	18,1	3,3	85,6
12,4	86,6	1,7	96,2	-	6,0	0,8	59,0
9,6	49,7	40,1	57,9	29,2	6,6	1,4	63,5
8,0	26,5	61,2	35,9	51,6	5,6	2,8	78,2
11,1	69,8	21,8	76,9	9,7	7,4	0,1	50,8



ХАРАКТЕРИСТИКА ЖИЛЫХ ПОМЕЩЕНИЙ  
CHARACTERISTICS OF OCCUPIED DWELLINGS

	Из общего числа			
	водопро- водом <i>piped water</i>	канали- зацией <i>sewage disposal system</i>	ванной и (или) душем <i>bath and/ or shower</i>	цент- ральным отопле- нием <i>central heating</i>
<b>Гомельская область / Gomel region</b>	<b>78,6</b>	<b>73,4</b>	<b>69,7</b>	<b>58,9</b>
Гомельский горсовет / Gomel city council	97,2	93,5	91,9	86,7
г. Гомель / Gomel city	97,4	93,8	92,2	87,1
Брагинский район / Bragin district	39,9	36,5	33,4	21,2
города и поселки городского типа <i>towns and urban-type settlements</i>	75,8	69,2	62,5	54,0
сельские населенные пункты / rural localities	16,7	15,2	14,6	-
Буда-Кошелевский район <i>Buda-Koshelyovo district</i>	49,5	46,3	40,3	21,8
города и поселки городского типа <i>towns and urban-type settlements</i>	73,2	67,2	55,6	45,1
сельские населенные пункты / rural localities	39,8	37,7	34,0	12,1
Ветковский район / Vetka district	47,8	40,6	32,3	19,3
города и поселки городского типа <i>towns and urban-type settlements</i>	77,3	64,8	51,7	43,0
сельские населенные пункты / rural localities	29,4	25,5	20,2	4,4
Гомельский район / Gomel district	64,4	58,8	52,7	31,7
города и поселки городского типа <i>towns and urban-type settlements</i>	94,3	82,1	66,8	56,0
в сельских населенных пунктах / rural localities	63,4	58,0	52,1	30,8
Добрушский район / Dobrush district	75,6	69,8	60,7	25,8
города и поселки городского типа <i>towns and urban-type settlements</i>	93,8	89,3	79,2	42,6
сельские населенные пункты / rural localities	58,8	51,6	43,6	10,1
Ельский район / Yelsk district	56,9	49,1	46,4	28,4
города и поселки городского типа <i>towns and urban-type settlements</i>	75,6	61,5	57,1	41,8
сельские населенные пункты / rural localities	35,8	35,0	34,2	13,3
Житковичский район / Zhitkovichy district	52,0	49,5	44,0	26,9
города и поселки городского типа <i>towns and urban-type settlements</i>	81,2	77,6	69,0	49,9
в сельских населенных пунктах / rural localities	30,1	28,4	25,3	9,7





ХАРАКТЕРИСТИКА ЖИЛЫХ ПОМЕЩЕНИЙ  
CHARACTERISTICS OF OCCUPIED DWELLINGS

Продолжение  
Continued

жилых помещений оборудованы / Out of total, dwellings equipped with							
отоплением от индивиду- альных установок, котлов <i>heating from individual installation or boiler</i>	печным отопле- нием <i>stove heating</i>	газом сетевым <i>pipelined gas</i>	газом сжижен- ным (баллон- ным) <i>liquefied (bottled) gas</i>	централи- зованным горячим водоснаб- жением <i>centralized hot-water supply system</i>	горячим во- доснабже- нием от ин- дивидуаль- ных водона- гревателей <i>hot water from individual water heater</i>	электро- плитой <i>electric hot plate</i>	телефо- ном <i>telephone</i>
16,6	24,0	69,5	26,7	53,5	15,1	3,7	77,2
10,9	1,9	92,1	2,0	83,0	12,0	6,7	86,3
10,6	1,9	92,1	2,0	83,2	12,1	6,7	86,3
17,1	61,3	33,8	64,0	17,0	12,6	2,6	64,1
15,1	30,9	75,9	23,3	42,8	11,6	2,1	77,7
18,4	80,9	6,5	90,5	-	13,3	2,9	55,3
32,1	45,7	39,2	56,0	13,6	16,3	2,4	66,8
31,9	22,4	74,0	19,3	27,0	17,1	7,0	86,4
32,1	55,2	24,9	71,1	8,1	15,9	0,5	58,7
37,8	42,4	63,2	32,4	17,2	13,9	1,2	61,8
35,6	21,1	83,8	12,9	41,6	14,6	2,5	80,5
39,1	55,8	50,3	44,7	2,0	13,5	0,4	50,2
44,5	23,3	70,6	25,0	23,6	26,8	2,3	68,6
40,9	3,0	85,6	8,8	40,2	27,6	4,5	88,0
44,6	24,0	70,0	25,6	23,0	26,8	2,2	67,9
53,6	19,9	77,1	20,0	14,9	43,7	1,4	66,4
47,7	9,3	88,0	9,6	27,4	52,8	2,0	76,2
59,0	29,8	67,0	29,6	3,2	35,3	0,9	57,2
24,1	47,0	60,1	39,0	6,3	31,3	3,7	73,4
29,2	28,5	90,3	9,2	11,6	38,0	0,4	83,3
18,3	67,9	25,8	72,8	0,2	23,6	7,5	62,2
8,4	64,1	26,8	69,6	20,6	14,7	0,9	69,4
11,7	37,7	49,2	48,9	39,7	22,6	1,4	83,1
6,0	83,8	9,9	85,0	6,2	8,8	0,5	59,1



ХАРАКТЕРИСТИКА ЖИЛЫХ ПОМЕЩЕНИЙ  
CHARACTERISTICS OF OCCUPIED DWELLINGS

	Из общего числа			
	водопро- водом <i>piped water</i>	канали- зацией <i>sewage disposal system</i>	ванной и (или) душем <i>bath and/or shower</i>	цент- ральным отопле- нием <i>central heating</i>
Жлобинский район / <i>Zhlobin district</i>	78,8	72,4	68,9	58,5
города и поселки городского типа <i>towns and urban-type settlements</i>	91,3	84,6	82,3	77,8
сельские населенные пункты / <i>rural localities</i>	48,7	43,2	36,7	12,0
Калинковичский район / <i>Kalinkovichy district</i>	68,4	61,9	57,2	41,3
города и поселки городского типа <i>towns and urban-type settlements</i>	91,2	82,6	76,2	64,2
сельские населенные пункты / <i>rural localities</i>	37,8	34,2	31,8	10,8
Кормянский район / <i>Korma district</i>	51,2	43,7	41,1	29,4
города и поселки городского типа <i>towns and urban-type settlements</i>	75,1	63,8	60,4	56,3
сельские населенные пункты / <i>rural localities</i>	31,0	26,8	24,7	6,5
Лельчицкий район / <i>Lelchitsy district</i>	35,4	33,8	28,7	14,2
города и поселки городского типа <i>towns and urban-type settlements</i>	76,6	74,9	61,6	35,9
сельские населенные пункты / <i>rural localities</i>	12,6	11,1	10,4	2,2
Лоевский район / <i>Loyev district</i>	43,0	41,7	34,3	17,3
города и поселки городского типа <i>towns and urban-type settlements</i>	61,6	60,5	46,7	35,2
сельские населенные пункты / <i>rural localities</i>	27,9	26,4	24,3	2,8
Мозырский район / <i>Mozyr district</i>	89,8	86,0	83,4	78,4
города и поселки городского типа <i>towns and urban-type settlements</i>	96,9	93,7	90,9	89,1
сельские населенные пункты / <i>rural localities</i>	55,6	48,5	46,5	26,3
Наровлянский район / <i>Narovlya district</i>	66,4	60,6	57,0	40,2
города и поселки городского типа <i>towns and urban-type settlements</i>	88,5	80,5	76,0	59,3
сельские населенные пункты / <i>rural localities</i>	20,1	18,9	17,1	0,1
Октябрьский район / <i>Oktyabrsky district</i>	56,2	48,5	40,6	19,7
города и поселки городского типа <i>towns and urban-type settlements</i>	84,2	70,6	57,2	44,8
сельские населенные пункты / <i>rural localities</i>	35,2	31,9	28,3	0,9



ХАРАКТЕРИСТИКА ЖИЛЫХ ПОМЕЩЕНИЙ  
CHARACTERISTICS OF OCCUPIED DWELLINGS

Продолжение  
Continued

жилых помещений оборудованы / Out of total, dwellings equipped with							
отоплением от индивиду- альных установок, котлов <i>heating from individual installation or boiler</i>	печным отопле- нием <i>stove heating</i>	газом сетевым <i>piped gas</i>	газом сжижен- ным (баллон- ным) <i>liquefied (bottled) gas</i>	централи- зованным горячим водоснаб- жением <i>centralized hot-water supply system</i>	горячим во- доснабже- нием от ин- дивидуаль- ных водона- гревателей <i>hot water from individual water heater</i>	электро- плитой <i>electric hot plate</i>	телефо- ном <i>telephone</i>
18,5	21,8	72,7	24,7	55,8	11,0	1,2	74,8
13,4	7,5	88,8	8,2	76,3	7,8	1,6	81,1
30,8	56,4	33,9	64,2	6,5	18,8	0,4	59,6
15,2	42,8	41,1	56,5	34,1	17,8	1,2	77,2
13,5	21,9	64,5	33,6	54,6	20,8	2,0	90,0
17,6	70,8	9,8	87,0	6,7	13,8	0,2	60,0
20,1	49,9	59,8	38,6	27,8	8,3	0,3	60,3
19,8	23,8	96,5	2,8	54,7	8,9	0,4	77,3
20,4	72,1	28,7	69,0	5,0	7,7	0,1	45,9
7,6	77,8	19,3	77,5	0,3	24,7	0,8	66,7
15,1	48,7	50,4	47,7	0,8	55,0	1,8	87,5
3,5	94,0	2,1	93,9	-	8,0	0,2	55,2
14,3	68,0	16,5	82,2	12,5	14,2	1,3	66,6
9,8	54,5	32,4	66,0	28,0	17,9	2,1	81,3
18,0	78,8	3,6	95,2	0,0	11,3	0,7	54,7
6,0	15,4	76,9	21,0	69,3	12,6	4,8	80,6
3,4	7,4	87,1	10,9	80,9	11,6	5,6	83,0
18,6	54,5	27,1	70,6	12,5	17,8	1,0	68,8
15,0	44,2	72,7	26,3	28,8	27,2	0,3	64,5
15,0	25,4	95,3	4,3	42,5	32,5	0,3	72,7
15,1	83,6	25,5	72,3	0,1	16,1	0,2	47,5
16,4	62,9	16,9	81,4	14,1	19,8	0,7	67,1
5,8	48,0	39,3	58,6	31,8	13,6	1,4	79,5
24,3	74,1	-	98,5	0,8	24,4	0,1	57,7



ХАРАКТЕРИСТИКА ЖИЛЫХ ПОМЕЩЕНИЙ  
CHARACTERISTICS OF OCCUPIED DWELLINGS

	Из общего числа			
	водопро- водом <i>piped water</i>	канали- зацией <i>sewage disposal system</i>	ванной и (или) душем <i>bath and/ or shower</i>	цент- ральным отопле- нием <i>central heating</i>
Петриковский район / <i>Petrikov district</i>	52,0	44,3	39,4	21,3
города и поселки городского типа <i>towns and urban-type settlements</i>	82,5	69,3	61,4	44,8
в сельских населенных пунктах / <i>rural localities</i>	33,5	29,0	26,0	7,1
Речицкий район / <i>Rechitsa district</i>	74,8	68,2	63,4	50,5
города и поселки городского типа <i>towns and urban-type settlements</i>	92,4	85,5	81,2	67,9
сельские населенные пункты / <i>rural localities</i>	39,6	33,7	28,0	15,7
Рогачевский район / <i>Rogachev district</i>	75,1	59,1	54,6	42,9
города и поселки городского типа <i>towns and urban-type settlements</i>	96,6	77,0	73,2	69,6
сельские населенные пункты / <i>rural localities</i>	49,9	38,2	32,8	11,6
Светлогорский район / <i>Svetlogorsk district</i>	88,5	85,6	83,2	77,4
города и поселки городского типа <i>towns and urban-type settlements</i>	98,5	96,2	94,6	93,4
сельские населенные пункты / <i>rural localities</i>	46,4	40,4	35,3	9,4
Хойникский район / <i>Khoyniki district</i>	62,7	56,9	49,2	36,1
города и поселки городского типа <i>towns and urban-type settlements</i>	84,5	77,0	66,1	57,2
сельские населенные пункты / <i>rural localities</i>	28,9	25,7	22,9	3,4
Чечерский район / <i>Chechersk district</i>	50,6	43,5	37,0	27,1
города и поселки городского типа <i>towns and urban-type settlements</i>	79,3	70,0	57,8	55,3
сельские населенные пункты / <i>rural localities</i>	25,9	20,6	19,0	2,7



ХАРАКТЕРИСТИКА ЖИЛЫХ ПОМЕЩЕНИЙ  
CHARACTERISTICS OF OCCUPIED DWELLINGS

Продолжение  
Continued

жилых помещений оборудованы / Out of total, dwellings equipped with

отоплением от индивиду- дуальных установок, котлов heating from individual installation or boiler	печным отопле- нием stove heating	газом сетевым piped gas	газом сжижен- ным (баллон- ным) liquefied (bottled) gas	централи- зованным горячим водоснаб- жением centralized hot-water supply system	горячим во- доснабже- нием от ин- дивидуаль- ных водона- гревателей hot water from individual water heater	электро- плитой electric hot plate	телефо- ном telephone
12,4	65,8	21,3	76,1	15,4	17,2	0,7	63,8
10,7	44,1	44,5	53,8	32,7	27,8	0,6	83,6
13,4	79,0	7,2	89,6	4,9	10,8	0,8	51,7
18,9	29,9	64,6	32,8	47,4	15,9	2,2	76,8
19,6	11,8	84,7	12,4	65,6	17,3	2,9	87,1
17,5	66,2	24,4	73,5	11,2	13,1	1,0	56,0
21,0	35,1	55,8	40,5	39,5	14,5	1,9	74,2
15,4	14,4	80,8	16,1	68,4	12,0	3,1	84,2
27,6	59,2	26,5	68,9	5,7	17,5	0,5	62,5
7,7	14,8	77,4	20,3	73,6	7,1	3,6	80,5
3,5	3,0	91,7	5,9	89,2	4,6	4,4	84,5
25,4	64,6	17,1	81,6	7,5	17,5	0,3	63,6
22,3	41,2	61,4	37,1	30,9	15,6	1,9	68,8
21,2	21,3	83,7	15,7	50,0	17,6	1,8	80,0
23,9	72,1	26,9	70,3	1,2	12,5	2,0	51,3
21,2	51,2	47,6	47,7	25,2	11,3	3,1	62,3
23,7	20,4	83,2	9,7	54,3	13,0	4,8	74,7
19,0	77,8	16,8	80,5	0,1	9,9	1,7	51,7



ХАРАКТЕРИСТИКА ЖИЛЫХ ПОМЕЩЕНИЙ  
CHARACTERISTICS OF OCCUPIED DWELLINGS

	Из общего числа			
	водопро- водом <i>pipед water</i>	канали- зацией <i>sewage disposal system</i>	ванной и (или) душем <i>bath and/ or shower</i>	цент- ральным отопле- нием <i>central heating</i>
<b>Гродненская область / Grodno region</b>	<b>70,6</b>	<b>67,3</b>	<b>64,5</b>	<b>51,7</b>
г. Гродно / Grodno city	98,1	96,5	95,5	91,8
Берестовицкий район / Berestovitsa district	57,0	52,9	49,1	31,3
города и поселки городского типа <i>towns and urban-type settlements</i>	87,1	79,1	76,6	66,0
сельские населенные пункты / rural localities	45,1	42,6	38,3	17,5
Волковысский район / Volkovysk district	76,0	72,0	69,1	52,8
города и поселки городского типа <i>towns and urban-type settlements</i>	92,2	87,7	84,8	71,0
сельские населенные пункты / rural localities	38,3	35,4	32,3	10,2
Вороновский район / Voronovo district	43,7	40,3	36,8	12,4
города и поселки городского типа <i>towns and urban-type settlements</i>	81,0	77,0	72,7	39,3
сельские населенные пункты / rural localities	29,4	26,2	23,1	2,1
Гродненский район / Grodno district	48,6	44,3	41,8	23,1
города и поселки городского типа <i>towns and urban-type settlements</i>	69,8	66,0	60,5	44,0
сельские населенные пункты / rural localities	42,8	38,3	36,6	17,3
Дятловский район / Dyatlovo district	50,7	44,1	42,0	21,8
города и поселки городского типа <i>towns and urban-type settlements</i>	83,7	71,0	67,1	38,9
сельские населенные пункты / rural localities	31,1	28,0	27,1	11,6
Зельвенский район / Zelva district	44,9	41,6	40,3	18,5
города и поселки городского типа <i>towns and urban-type settlements</i>	90,8	84,5	83,3	52,9
сельские населенные пункты / rural localities	22,5	20,5	19,2	1,6
Ивьевский район / Iveye district	43,5	39,7	32,8	13,6
города и поселки городского типа <i>towns and urban-type settlements</i>	82,5	75,3	64,3	34,8
сельские населенные пункты / rural localities	28,2	25,8	20,5	5,4
Кореличский район / Korelichy district	42,6	39,1	34,6	18,9
города и поселки городского типа <i>towns and urban-type settlements</i>	84,7	80,8	70,6	53,2
сельские населенные пункты / rural localities	24,0	20,7	18,8	3,9



ХАРАКТЕРИСТИКА ЖИЛЫХ ПОМЕЩЕНИЙ  
CHARACTERISTICS OF OCCUPIED DWELLINGS

Продолжение  
Continued

жилых помещений оборудованы / Out of total, dwellings equipped with							
отоплением от индивиду- альных установок, котлов <i>heating from individual installation or boiler</i>	печным отопле- нием <i>stove heating</i>	газом сетевым <i>piped gas</i>	газом сжижен- ным (баллон- ным) <i>liquefied (bottled) gas</i>	централи- зованным горячим водоснаб- жением <i>centralized hot-water supply system</i>	горячим во- доснабже- нием от ин- дивидуаль- ных водона- гревателей <i>hot water from individual water heater</i>	электро- плитой <i>electric hot plate</i>	телефо- ном <i>telephone</i>
18,2	29,7	65,6	31,6	45,9	18,1	2,8	81,1
5,3	2,6	92,7	3,3	86,8	10,1	6,5	91,9
26,6	41,7	54,7	43,5	19,2	27,9	0,7	77,5
23,1	10,7	86,6	13,2	58,8	17,4	0,1	92,5
28,0	53,9	42,1	55,4	3,5	32,1	0,9	71,6
27,8	19,1	77,7	19,8	43,5	25,6	1,9	86,1
23,5	5,3	92,8	5,0	61,5	25,4	2,1	90,8
37,7	51,3	42,4	54,3	1,6	26,1	1,5	75,0
27,9	59,2	31,9	64,3	7,6	25,0	1,8	70,2
40,7	19,6	75,0	21,4	26,3	44,0	3,7	89,9
23,0	74,4	15,5	80,7	0,4	17,7	1,1	62,6
28,4	47,8	46,1	48,9	14,6	28,2	1,0	68,8
33,7	22,2	78,3	20,8	26,4	34,0	0,4	81,4
27,0	54,9	37,3	56,7	11,4	26,6	1,2	65,3
31,2	46,4	52,1	45,7	16,3	26,8	1,2	71,7
46,6	14,2	86,6	11,2	31,1	43,6	2,1	91,4
22,0	65,6	31,4	66,3	7,5	16,7	0,6	60,0
24,9	56,1	35,3	61,9	16,0	22,2	2,8	74,7
42,5	4,4	91,5	4,5	48,4	37,7	5,3	94,4
16,2	81,4	7,8	90,0	0,1	14,5	1,5	65,0
21,9	64,0	30,7	66,9	8,9	19,5	0,5	68,5
28,0	36,9	55,3	43,1	30,4	33,4	0,9	87,3
19,5	74,6	21,0	76,2	0,5	14,1	0,3	61,1
25,7	54,5	42,6	56,0	14,0	15,9	0,7	75,7
30,4	14,7	83,5	14,9	42,7	25,7	1,2	92,1
23,6	72,0	24,6	74,1	1,4	11,6	0,5	68,5



ХАРАКТЕРИСТИКА ЖИЛЫХ ПОМЕЩЕНИЙ  
CHARACTERISTICS OF OCCUPIED DWELLINGS

	Из общего числа			
	водопро- водом <i>piped water</i>	канали- зацией <i>sewage disposal system</i>	ванной и (или) душем <i>bath and/or shower</i>	цент- ральным отопле- нием <i>central heating</i>
Лидский район / <i>Lida district</i>	82,2	79,2	76,7	64,2
города и поселки городского типа <i>towns and urban-type settlements</i>	94,6	92,2	90,0	79,1
сельские населенные пункты / <i>rural localities</i>	41,1	36,4	32,6	14,9
Мостовский район / <i>Mosty district</i>	56,6	50,7	45,1	28,4
города и поселки городского типа <i>towns and urban-type settlements</i>	80,8	74,9	69,1	58,7
сельские населенные пункты / <i>rural localities</i>	37,5	31,6	26,1	4,5
Новогрудский район / <i>Novogrudok district</i>	57,2	54,3	50,7	32,7
города и поселки городского типа <i>towns and urban-type settlements</i>	85,1	81,3	75,6	57,3
сельские населенные пункты / <i>rural localities</i>	23,1	21,3	20,1	2,6
Островецкий район / <i>Ostrovets district</i>	41,1	36,1	32,7	18,4
города и поселки городского типа <i>towns and urban-type settlements</i>	69,8	62,2	59,8	54,6
сельские населенные пункты / <i>rural localities</i>	28,6	24,7	20,9	2,6
Ошмянский район / <i>Oshmyany district</i>	52,6	47,2	40,5	27,6
города и поселки городского типа <i>towns and urban-type settlements</i>	82,4	76,6	67,4	55,6
сельские населенные пункты / <i>rural localities</i>	31,3	26,2	21,2	7,6
Свислочский район / <i>Svisloch district</i>	48,3	45,3	41,4	24,0
города и поселки городского типа <i>towns and urban-type settlements</i>	84,8	80,0	74,1	49,6
сельские населенные пункты / <i>rural localities</i>	27,5	25,6	22,8	9,4
Слонимский район / <i>Slonim district</i>	79,0	74,0	69,7	44,6
города и поселки городского типа <i>towns and urban-type settlements</i>	96,4	90,9	86,9	61,1
сельские населенные пункты / <i>rural localities</i>	40,2	36,5	31,3	7,8
Сморгонский район / <i>Smorgon district</i>	64,5	61,0	58,3	51,6
города и поселки городского типа <i>towns and urban-type settlements</i>	91,7	88,2	86,2	81,1
сельские населенные пункты / <i>rural localities</i>	23,5	20,1	16,4	7,2
Щучинский район / <i>Shchuchin district</i>	42,3	39,8	37,9	30,2
города и поселки городского типа <i>towns and urban-type settlements</i>	79,9	76,5	74,4	67,2
сельские населенные пункты / <i>rural localities</i>	22,8	20,8	19,0	11,0



ХАРАКТЕРИСТИКА ЖИЛЫХ ПОМЕЩЕНИЙ  
CHARACTERISTICS OF OCCUPIED DWELLINGS

Продолжение  
Continued

жилых помещений оборудованы / Out of total, dwellings equipped with							
отоплением от индивиду- альных установок, котлов <i>heating from individual installation or boiler</i>	печным отопле- нием <i>stove heating</i>	газом сетевым <i>piped gas</i>	газом сжижен- ным (баллон- ным) <i>liquefied (bottled) gas</i>	централи- зованным горячим водоснаб- жением <i>centralized hot-water supply system</i>	горячим во- доснабже- нием от ин- дивидуаль- ных водона- гревателей <i>hot water from individual water heater</i>	электро- плитой <i>electric hot plate</i>	телефо- ном <i>telephone</i>
17,6	17,5	80,5	17,5	61,9	15,6	1,4	85,6
15,0	5,2	93,0	5,6	77,6	13,3	1,4	89,4
26,4	58,2	38,8	57,0	9,9	23,4	1,4	73,0
29,3	41,9	52,7	44,9	25,8	18,4	0,7	76,7
27,9	13,2	84,9	14,5	57,0	14,4	1,1	87,0
30,4	64,7	27,1	69,0	1,1	21,5	0,4	68,6
21,6	45,3	51,1	46,8	25,6	22,9	1,5	76,1
24,4	18,0	81,3	16,9	46,3	29,8	1,6	90,0
18,1	78,7	14,2	83,5	0,3	14,4	1,3	59,1
22,3	58,7	29,5	68,3	16,9	13,9	1,7	72,7
25,0	20,0	76,3	22,2	51,4	12,1	1,6	91,1
21,2	75,6	9,0	88,5	1,8	14,7	1,7	64,6
16,5	55,3	34,6	63,7	21,4	15,6	0,5	73,3
18,5	25,6	66,3	33,1	48,0	18,0	0,7	87,4
15,1	76,6	11,8	85,6	2,4	13,9	0,3	63,1
17,5	58,2	31,3	65,8	13,8	24,4	0,4	76,9
29,4	20,9	73,9	25,5	37,4	36,6	0,7	93,7
10,7	79,3	7,2	88,7	0,4	17,5	0,3	67,3
32,3	22,6	75,0	23,5	35,4	36,0	1,5	82,3
32,7	6,0	93,9	5,5	50,0	41,2	2,1	90,1
31,6	59,8	33,0	63,7	2,9	24,3	0,2	64,8
12,2	35,5	58,5	39,9	48,3	9,0	1,4	78,5
11,0	7,3	90,8	7,9	79,0	9,7	2,0	86,5
14,0	77,9	10,0	88,1	2,3	8,1	0,6	66,5
13,4	55,7	38,7	57,6	19,7	14,1	2,7	66,0
14,5	17,6	79,5	17,3	54,9	19,3	3,1	86,7
12,9	75,5	17,5	78,6	1,4	11,4	2,5	55,3



ХАРАКТЕРИСТИКА ЖИЛЫХ ПОМЕЩЕНИЙ  
CHARACTERISTICS OF OCCUPIED DWELLINGS

	Из общего числа			
	водопро- водом <i>piped water</i>	канали- зацией <i>sewage disposal system</i>	ванной и (или) душем <i>bath and/ or shower</i>	цент- ральным отопле- нием <i>central heating</i>
<b>Минская область / Minsk region</b>	70,3	64,3	59,8	47,5
г. Жодино / Zhodino town	97,1	94,1	93,6	92,2
Березинский район / Berezino district	48,1	41,6	34,1	21,8
города и поселки городского типа <i>towns and urban-type settlements</i>	79,7	72,2	62,4	48,8
сельские населенные пункты / rural localities	23,9	18,1	12,4	1,2
Борисовский район / Borisov district	84,4	77,3	69,7	63,4
города и поселки городского типа <i>towns and urban-type settlements</i>	94,3	88,7	81,1	75,8
сельские населенные пункты / rural localities	51,5	39,7	32,2	22,3
Вилейский район / Vileyka district	56,7	50,1	43,9	43,0
города и поселки городского типа <i>towns and urban-type settlements</i>	87,7	80,4	73,0	73,1
сельские населенные пункты / rural localities	30,7	24,6	19,5	17,7
Воложинский район / Volozhin district	42,6	37,0	33,0	17,1
города и поселки городского типа <i>towns and urban-type settlements</i>	75,9	69,0	62,2	45,4
сельские населенные пункты / rural localities	26,0	21,0	18,4	3,1
Дзержинский район / Dzerzhinsk district	77,8	70,4	67,1	47,6
города и поселки городского типа <i>towns and urban-type settlements</i>	92,6	88,0	85,7	66,4
сельские населенные пункты / rural localities	56,0	44,5	39,8	19,9
Клецкий район / Kletsk district	50,9	47,8	44,4	23,8
города и поселки городского типа <i>towns and urban-type settlements</i>	90,8	85,7	77,8	45,7
сельские населенные пункты / rural localities	35,0	32,7	31,1	15,0
Копыльский район / Kopyl district	42,7	38,0	32,4	17,6
города и поселки городского типа <i>towns and urban-type settlements</i>	90,5	88,7	76,7	58,4
сельские населенные пункты / rural localities	25,4	19,6	16,3	2,8
Крупский район / Krupki district	46,7	38,4	31,6	21,2
города и поселки городского типа <i>towns and urban-type settlements</i>	70,8	62,0	55,2	36,4
сельские населенные пункты / rural localities	31,7	23,7	16,9	11,8



ХАРАКТЕРИСТИКА ЖИЛЫХ ПОМЕЩЕНИЙ  
CHARACTERISTICS OF OCCUPIED DWELLINGS

Продолжение  
Continued

жилых помещений оборудованы / Out of total, dwellings equipped with							
отоплением от индивиду- альных установок, котлов <i>heating from individual installation or boiler</i>	печным отопле- нием <i>stove heating</i>	газом сетевым <i>piped gas</i>	газом сжижен- ным (баллон- ным) <i>liquefied (bottled) gas</i>	централи- зованным горячим водоснаб- жением <i>centralized hot-water supply system</i>	горячим во- доснабже- нием от ин- дивидуаль- ных водона- гревателей <i>hot water from individual water heater</i>	электро- плитой <i>electric hot plate</i>	телефо- ном <i>telephone</i>
22,7	29,1	58,5	37,3	40,7	17,2	3,5	76,7
6,4	1,1	94,5	4,0	89,4	4,9	2,6	87,1
22,9	54,6	18,9	79,3	0,1	19,4	0,6	68,6
23,0	27,5	42,9	55,4	0,0	36,2	0,9	85,2
22,9	75,3	0,5	97,6	0,1	6,5	0,3	55,8
16,7	19,3	72,5	24,2	58,1	13,0	2,7	81,6
16,3	7,5	87,6	9,4	70,0	13,7	3,2	86,7
18,2	58,5	22,4	73,3	18,9	10,5	1,3	64,9
6,8	49,2	36,2	61,8	32,0	8,3	1,1	72,3
8,8	16,5	73,1	24,5	65,8	8,9	2,0	88,5
5,2	76,6	5,2	93,2	3,6	7,8	0,4	58,7
21,6	60,3	31,3	66,3	3,5	20,1	1,3	70,8
26,2	27,8	69,0	28,8	7,0	38,7	1,5	91,7
19,3	76,5	12,5	84,9	1,8	10,9	1,2	60,5
32,3	19,1	73,3	24,2	42,8	24,8	2,0	73,2
28,8	4,1	92,6	4,6	64,9	22,1	2,6	82,2
37,4	41,3	45,0	52,9	10,3	28,9	1,2	59,9
26,3	49,3	37,1	61,0	14,0	21,7	1,9	73,2
41,3	12,6	83,6	16,1	35,0	34,4	3,5	91,0
20,4	63,9	18,6	78,8	5,6	16,7	1,2	66,1
31,1	50,2	30,8	64,8	15,2	15,7	2,0	70,2
31,0	9,3	81,2	13,4	55,6	20,2	5,5	89,2
31,2	65,1	12,5	83,5	0,6	14,0	0,7	63,3
23,7	54,2	31,2	66,2	13,7	12,4	2,4	70,5
33,8	28,7	64,8	32,7	30,3	22,1	0,8	83,5
17,4	70,1	10,2	87,1	3,4	6,3	3,4	62,4



ХАРАКТЕРИСТИКА ЖИЛЫХ ПОМЕЩЕНИЙ  
CHARACTERISTICS OF OCCUPIED DWELLINGS

	Из общего числа			
	водопро- водом <i>piped water</i>	канали- зацией <i>sewage disposal system</i>	ванной и (или) душем <i>bath and/ or shower</i>	цент- ральным отопле- нием <i>central heating</i>
Логойский район / <i>Logoysk district</i>	56,3	46,1	39,8	23,0
города и поселки городского типа <i>towns and urban-type settlements</i>	84,3	74,6	67,3	51,1
сельские населенные пункты / <i>rural localities</i>	36,2	25,7	20,1	2,9
Любанский район / <i>Lyuban district</i>	47,2	44,6	38,1	26,0
города и поселки городского типа <i>towns and urban-type settlements</i>	75,0	71,4	66,2	54,1
сельские населенные пункты / <i>rural localities</i>	30,9	28,9	21,7	9,6
Минский район / <i>Minsk district</i>	82,7	74,3	69,6	48,9
города и поселки городского типа <i>towns and urban-type settlements</i>	94,7	90,6	87,8	77,4
сельские населенные пункты / <i>rural localities</i>	80,7	71,6	66,6	44,2
Молодечненский район / <i>Molodechno district</i>	81,2	73,6	69,3	62,0
города и поселки городского типа <i>towns and urban-type settlements</i>	95,1	87,1	83,1	79,8
сельские населенные пункты / <i>rural localities</i>	50,2	43,6	38,5	22,4
Мядельский район / <i>Myadel district</i>	44,0	41,1	36,8	26,5
города и поселки городского типа <i>towns and urban-type settlements</i>	76,0	73,9	69,9	60,8
сельские населенные пункты / <i>rural localities</i>	22,1	18,8	14,3	3,1
Несвижский район / <i>Nesvizh district</i>	70,0	60,8	57,5	23,3
города и поселки городского типа <i>towns and urban-type settlements</i>	93,9	84,5	81,2	41,7
сельские населенные пункты / <i>rural localities</i>	53,7	44,6	41,4	10,7
Пуховичский район / <i>Pukhovichy district</i>	67,4	62,1	57,9	48,6
города и поселки городского типа <i>towns and urban-type settlements</i>	93,1	87,4	82,9	75,2
сельские населенные пункты / <i>rural localities</i>	48,7	43,7	39,8	29,4
Слуцкий район / <i>Slutsk district</i>	67,7	63,5	59,7	49,8
города и поселки городского типа <i>towns and urban-type settlements</i>	92,6	87,2	83,7	76,3
сельские населенные пункты / <i>rural localities</i>	29,7	27,5	23,1	9,4



ХАРАКТЕРИСТИКА ЖИЛЫХ ПОМЕЩЕНИЙ  
CHARACTERISTICS OF OCCUPIED DWELLINGS

Продолжение  
Continued

жилых помещений оборудованы / Out of total, dwellings equipped with							
отоплением от индивиду- альных установок, котлов <i>heating from individual installation or boiler</i>	печным отопле- нием <i>stove heating</i>	газом сетевым <i>pipelined gas</i>	газом сжижен- ным (баллон- ным) <i>liquefied (bottled) gas</i>	централи- зованным горячим водоснаб- жением <i>centralized hot-water supply system</i>	горячим во- доснабже- нием от ин- дивидуаль- ных водона- гревателей <i>hot water from individual water heater</i>	электро- плитой <i>electric hot plate</i>	телефо- ном <i>telephone</i>
24,1	51,8	25,4	71,0	12,9	20,3	1,5	63,6
22,8	25,2	52,9	44,4	30,4	31,6	2,0	85,0
25,0	70,9	5,7	90,1	0,3	12,1	1,1	48,2
15,1	58,0	19,0	73,1	14,2	16,3	6,4	65,6
15,2	30,3	42,7	42,2	37,6	25,5	14,9	87,2
15,0	74,2	5,2	91,2	0,5	10,9	1,4	53,0
33,1	16,4	68,3	23,9	41,3	29,6	7,1	74,3
15,6	6,6	84,8	11,4	72,3	15,8	3,8	85,8
35,9	18,0	65,5	26,0	36,1	31,9	7,7	72,3
19,0	18,6	76,2	22,2	58,6	10,5	1,7	81,5
13,9	6,1	91,1	7,5	77,9	7,4	2,1	89,4
30,3	46,7	43,0	54,9	15,6	17,3	0,7	63,9
19,0	54,1	27,3	69,4	24,8	9,5	2,4	74,6
15,3	23,7	62,7	32,0	59,8	9,5	5,4	90,2
21,5	74,9	3,2	94,8	1,0	9,6	0,4	63,9
60,9	15,4	82,3	15,5	12,1	46,3	1,5	73,3
54,7	3,6	95,0	3,5	21,7	63,3	2,8	87,2
65,2	23,4	73,7	23,7	5,5	34,8	0,6	63,8
19,4	31,1	44,7	43,2	41,8	14,1	10,5	74,3
16,4	8,1	83,9	13,6	65,8	19,1	1,8	88,3
21,5	47,7	16,3	64,6	24,4	10,4	16,7	64,2
25,2	23,9	62,1	36,0	46,1	13,2	1,1	83,0
15,7	7,0	88,0	10,1	74,4	12,1	1,5	89,6
39,7	49,6	22,6	75,6	3,1	14,9	0,4	73,0



ХАРАКТЕРИСТИКА ЖИЛЫХ ПОМЕЩЕНИЙ  
CHARACTERISTICS OF OCCUPIED DWELLINGS

	Из общего числа			
	водопро- водом <i>piped water</i>	канали- зацией <i>sewage disposal system</i>	ванной и (или) душом <i>bath and/ or shower</i>	цент- ральным отопле- нием <i>central heating</i>
Смолевичский район / <i>Smolevichy district</i>	69,7	61,2	56,9	37,7
города и поселки городского типа <i>towns and urban-type settlements</i>	87,4	76,6	72,8	55,6
сельские населенные пункты / <i>rural localities</i>	59,7	52,5	48,0	27,7
Солигорский район / <i>Soligorsk district</i>	82,5	81,4	80,3	77,7
города и поселки городского типа <i>towns and urban-type settlements</i>	97,3	96,7	96,0	94,5
сельские населенные пункты / <i>rural localities</i>	26,2	23,4	20,6	13,6
Стародорожский район / <i>Staryie Dorogi district</i>	59,7	53,7	47,7	30,4
города и поселки городского типа <i>towns and urban-type settlements</i>	92,0	87,6	79,4	65,5
сельские населенные пункты / <i>rural localities</i>	32,5	25,2	21,0	0,8
Столбцовский район / <i>Stolbtsy district</i>	62,5	56,8	53,1	21,6
города и поселки городского типа <i>towns and urban-type settlements</i>	95,8	91,5	87,5	39,0
сельские населенные пункты / <i>rural localities</i>	46,4	40,0	36,5	13,3
Узденский район / <i>Uzda district</i>	60,5	51,4	48,6	23,5
города и поселки городского типа <i>towns and urban-type settlements</i>	88,7	79,2	75,5	45,5
сельские населенные пункты / <i>rural localities</i>	43,7	34,8	32,6	10,4
Червенский район / <i>Cherven district</i>	53,1	46,3	38,5	22,9
города и поселки городского типа <i>towns and urban-type settlements</i>	68,9	60,0	50,2	36,4
сельские населенные пункты / <i>rural localities</i>	42,2	36,9	30,5	13,5

ХАРАКТЕРИСТИКА ЖИЛЫХ ПОМЕЩЕНИЙ  
CHARACTERISTICS OF OCCUPIED DWELLINGS

Продолжение  
Continued

жилых помещений оборудованы / Out of total, dwellings equipped with

отоплением от индивиду- альных установок, котлов <i>heating from individual installation or boiler</i>	печным отопле- нием <i>stove heating</i>	газом сетевым <i>piped gas</i>	газом сжижен- ным (баллон- ным) <i>liquefied (bottled) gas</i>	централи- зованным горячим водоснаб- жением <i>centralized hot-water supply system</i>	горячим во- доснабже- нием от ин- дивидуаль- ных водона- гревателей <i>hot water from individual water heater</i>	электро- плитой <i>electric hot plate</i>	телефо- ном <i>telephone</i>
30,8	30,4	59,3	37,3	32,0	22,9	2,4	72,6
31,6	12,4	82,3	14,9	49,9	25,8	2,5	82,6
30,3	40,5	46,4	49,8	22,0	21,2	2,4	67,0
6,1	16,0	72,4	19,4	74,6	4,6	8,1	83,6
3,3	2,1	87,7	2,5	93,2	2,2	10,2	90,2
16,8	68,9	14,2	83,6	4,2	13,5	0,4	58,3
21,8	47,1	32,8	64,9	19,8	23,7	0,7	75,8
15,9	17,7	70,9	28,1	43,3	34,2	1,0	91,3
26,7	71,9	0,6	95,9	-	14,8	0,4	62,6
44,1	33,9	61,8	36,5	15,6	35,9	0,6	74,9
55,8	5,0	95,5	3,7	37,3	50,8	0,3	90,7
38,4	47,9	45,5	52,4	5,1	28,7	0,7	67,3
39,5	36,4	52,3	44,7	17,1	32,5	2,1	80,5
45,8	8,2	88,3	8,8	42,3	34,8	5,0	93,1
35,7	53,3	30,7	66,1	2,0	31,2	0,4	72,9
31,3	45,0	37,5	59,3	3,8	23,6	0,9	67,4
35,1	28,2	63,1	35,4	5,8	33,6	1,1	84,5
28,7	56,6	19,9	75,9	2,4	16,6	0,8	55,7



	Из общего числа			
	водопро- водом <i>piped water</i>	канали- зацией <i>sewage disposal system</i>	ванной и (или) душем <i>bath and/ or shower</i>	цент- ральным отопле- нием <i>central heating</i>
<b>Могилевская область / Mogilev region</b>	<b>72,1</b>	<b>67,9</b>	<b>61,5</b>	<b>56,6</b>
г. Могилев / <i>Mogilev city</i>	93,6	91,2	87,8	87,0
г. Бобруйск / <i>Bobruysk town</i>	95,0	92,1	83,3	78,9
Белыничский район / <i>Belynichy district</i>	41,2	39,9	32,4	23,3
города и поселки городского типа <i>towns and urban-type settlements</i>	66,9	65,2	55,1	46,6
сельские населенные пункты / <i>rural localities</i>	22,6	21,6	16,0	6,4
Бобруйский район / <i>Bobruysk district</i>	39,4	34,4	21,1	9,1
города и поселки городского типа <i>towns and urban-type settlements</i>	99,7	99,3	27,2	25,3
сельские населенные пункты / <i>rural localities</i>	35,3	30,0	20,6	8,0
Быховский район / <i>Bykhov district</i>	52,8	47,8	36,1	29,2
города и поселки городского типа <i>towns and urban-type settlements</i>	79,9	75,7	62,2	54,9
сельские населенные пункты / <i>rural localities</i>	30,0	24,3	14,2	7,5
Глусский район / <i>Glusk district</i>	66,6	55,9	43,2	21,1
города и поселки городского типа <i>towns and urban-type settlements</i>	94,4	81,4	66,0	42,6
сельские населенные пункты / <i>rural localities</i>	47,3	38,1	27,4	6,1
Горецкий район / <i>Gorki district</i>	62,6	58,6	53,1	47,2
города и поселки городского типа <i>towns and urban-type settlements</i>	81,1	77,5	70,5	65,6
сельские населенные пункты / <i>rural localities</i>	34,3	29,7	26,4	19,1
Дрибинский район / <i>Dribin district</i>	54,0	49,9	45,1	31,0
города и поселки городского типа <i>towns and urban-type settlements</i>	70,5	67,5	57,8	37,3
сельские населенные пункты / <i>rural localities</i>	49,2	44,7	41,4	29,1
Кировский район / <i>Kirovsk district</i>	50,6	43,5	32,9	16,5
города и поселки городского типа <i>towns and urban-type settlements</i>	75,6	66,8	54,6	36,6
сельские населенные пункты / <i>rural localities</i>	36,9	30,8	21,1	5,5



ХАРАКТЕРИСТИКА ЖИЛЫХ ПОМЕЩЕНИЙ  
CHARACTERISTICS OF OCCUPIED DWELLINGS

Продолжение  
Continued

жилых помещений оборудованы / Out of total, dwellings equipped with							
отоплением от индивиду- альных установок, котлов <i>heating from individual installation or boiler</i>	печным отопле- нием <i>stove heating</i>	газом сетевым <i>piped gas</i>	газом сжижен- ным (баллон- ным) <i>liquefied (bottled) gas</i>	централи- зованным горячим водоснаб- жением <i>centralized hot-water supply system</i>	горячим во- доснабже- нием от ин- дивидуаль- ных водона- гревателей <i>hot water from individual water heater</i>	электро- плитой <i>electric hot plate</i>	телефо- ном <i>telephone</i>
13,4	29,4	61,0	36,0	47,7	10,2	2,7	78,4
7,0	5,5	88,5	8,0	83,6	5,9	5,5	86,9
8,4	12,3	80,2	17,4	76,1	9,0	2,8	86,2
13,8	62,5	25,5	71,1	17,2	7,6	1,6	67,0
11,1	42,1	47,3	49,8	40,7	11,7	3,3	85,0
15,7	77,4	9,7	86,6	0,1	4,6	0,3	53,9
20,2	69,7	14,5	81,7	0,6	11,7	1,1	67,9
10,7	62,3	12,7	81,5	-	10,7	0,7	74,5
20,9	70,2	14,6	81,7	0,6	11,8	1,1	67,4
21,1	49,4	39,4	58,9	12,6	10,7	0,9	65,2
23,7	21,2	78,3	20,8	26,0	17,8	0,9	79,6
18,9	73,1	6,6	91,0	1,4	4,8	0,9	53,0
23,5	54,5	21,8	74,6	12,8	21,9	2,0	76,1
23,0	33,7	37,3	58,8	29,1	29,9	3,1	89,3
23,8	69,0	11,1	85,5	1,5	16,4	1,2	66,9
15,6	36,2	54,6	42,8	39,6	8,9	1,2	77,3
14,1	19,4	76,5	21,6	61,6	9,2	1,6	85,4
18,0	61,9	21,2	75,2	5,9	8,5	0,5	65,0
19,6	48,8	41,2	57,0	7,6	21,2	0,5	69,8
30,6	32,0	63,9	35,1	25,4	24,3	0,3	89,5
16,3	53,8	34,5	63,6	2,3	20,2	0,6	63,9
25,1	57,6	33,7	62,6	0,3	25,2	0,9	69,8
31,4	31,5	63,5	30,9	0,7	42,2	1,6	84,2
21,7	71,9	17,4	80,0	0,2	15,8	0,5	62,0



ХАРАКТЕРИСТИКА ЖИЛЫХ ПОМЕЩЕНИЙ  
CHARACTERISTICS OF OCCUPIED DWELLINGS

	Из общего числа			
	водопро- водом <i>piped water</i>	канали- зацией <i>sewage disposal system</i>	ванной и (или) душом <i>bath and/ or shower</i>	цент- ральным отопле- нием <i>central heating</i>
Климовичский район / <i>Klimovichy district</i>	52,6	46,7	39,0	36,7
города и поселки городского типа <i>towns and urban-type settlements</i>	66,8	60,1	51,3	55,2
сельские населенные пункты / <i>rural localities</i>	35,3	30,5	24,0	14,3
Кличевский район / <i>Klichev district</i>	44,3	38,6	34,3	21,8
города и поселки городского типа <i>towns and urban-type settlements</i>	67,4	61,3	56,0	43,5
сельские населенные пункты / <i>rural localities</i>	30,8	25,5	21,7	9,2
Костюковичский район / <i>Kostyukovichy district</i>	57,2	52,8	49,9	45,6
города и поселки городского типа <i>towns and urban-type settlements</i>	71,2	66,4	62,7	61,5
сельские населенные пункты / <i>rural localities</i>	39,0	35,2	33,4	24,9
Краснопольский район / <i>Krasnopolye district</i>	36,3	32,9	28,0	22,5
города и поселки городского типа <i>towns and urban-type settlements</i>	54,7	48,7	41,9	41,8
сельские населенные пункты / <i>rural localities</i>	15,3	14,8	12,2	0,4
Кричевский район / <i>Krichev district</i>	48,6	46,0	40,2	42,3
города и поселки городского типа <i>towns and urban-type settlements</i>	59,8	56,8	50,0	54,6
сельские населенные пункты / <i>rural localities</i>	13,5	12,1	9,6	4,1
Круглянский район / <i>Krugloye district</i>	50,3	47,5	38,7	24,7
города и поселки городского типа <i>towns and urban-type settlements</i>	82,5	77,9	69,2	52,9
сельские населенные пункты / <i>rural localities</i>	27,2	25,6	16,9	4,5
Могилевский район / <i>Mogilev district</i>	48,7	40,6	34,3	25,5
сельские населенные пункты / <i>rural localities</i>	48,7	40,6	34,3	25,5
Мстиславский район / <i>Mstislavl district</i>	41,6	37,6	30,0	20,9
города и поселки городского типа <i>towns and urban-type settlements</i>	59,7	54,9	41,1	34,2
сельские населенные пункты / <i>rural localities</i>	29,8	26,3	22,7	12,2
Осиповичский район / <i>Osipovichy district</i>	69,7	59,8	55,1	48,8
города и поселки городского типа <i>towns and urban-type settlements</i>	86,5	76,4	70,4	65,4
сельские населенные пункты / <i>rural localities</i>	37,5	28,0	25,8	16,9



ХАРАКТЕРИСТИКА ЖИЛЫХ ПОМЕЩЕНИЙ  
CHARACTERISTICS OF OCCUPIED DWELLINGS

Продолжение  
Continued

жилых помещений оборудованы / Out of total, dwellings equipped with							
отоплением от индивиду- альных установок, котлов <i>heating from individual installation or boiler</i>	печным отопле- нием <i>stove heating</i>	газом сетевым <i>pipelined gas</i>	газом сжижен- ным (баллон- ным) <i>liquefied (bottled) gas</i>	централи- зованным горячим водоснаб- жением <i>centralized hot-water supply system</i>	горячим во- доснабже- нием от ин- дивидуаль- ных водона- гревателей <i>hot water from individual water heater</i>	электро- плитой <i>electric hot plate</i>	телефо- ном <i>telephone</i>
19,7	42,8	38,7	58,1	14,4	15,8	0,6	64,0
16,0	28,1	56,1	42,1	26,0	15,8	0,9	75,3
24,2	60,5	17,5	77,5	0,2	15,8	0,2	50,3
13,1	64,8	25,0	73,3	1,0	20,4	0,3	67,3
13,0	43,3	48,1	51,1	2,7	36,9	0,3	88,6
13,1	77,3	11,7	86,2	-	10,8	0,3	54,9
10,0	44,0	45,1	52,3	23,2	7,6	1,3	71,6
9,0	29,4	59,4	38,9	38,1	4,0	1,5	80,4
11,4	63,0	26,6	69,8	3,8	12,1	1,1	60,0
25,1	52,2	50,1	48,5	13,1	8,0	0,2	65,8
32,8	25,2	90,9	8,5	23,4	13,0	0,2	80,8
16,3	83,1	3,6	94,0	1,2	2,4	0,2	48,7
6,4	50,8	38,9	59,5	27,3	4,0	0,8	69,4
5,5	39,5	50,5	48,3	36,0	5,0	0,9	74,9
9,1	86,1	2,6	94,6	0,4	0,7	0,3	52,3
24,0	51,0	30,5	67,6	0,0	25,0	1,0	69,5
22,2	24,6	63,9	33,4	0,1	48,8	2,2	84,9
25,3	70,0	6,5	92,2	0,0	7,8	0,2	58,4
21,2	51,7	34,3	61,9	18,0	11,1	1,0	73,4
21,2	51,7	34,3	61,9	18,0	11,1	1,0	73,4
32,6	46,0	32,2	66,3	9,7	14,0	0,6	68,8
33,5	32,1	57,5	42,0	24,0	13,0	0,9	86,0
32,0	55,2	15,6	82,2	0,4	14,6	0,4	57,6
16,5	34,0	52,7	42,4	39,1	14,4	2,1	75,8
15,1	18,9	69,0	26,1	55,6	14,0	3,0	81,8
19,4	63,0	21,4	73,7	7,5	15,1	0,4	64,3



ХАРАКТЕРИСТИКА ЖИЛЫХ ПОМЕЩЕНИЙ  
CHARACTERISTICS OF OCCUPIED DWELLINGS

	Из общего числа			
	водопро- водом <i>piped water</i>	канали- зацией <i>sewage disposal system</i>	ванной и (или) душем <i>bath and/ or shower</i>	цент- ральным отопле- нием <i>central heating</i>
Славгородский район / <i>Slavgorod district</i>	53,9	46,5	37,3	27,6
города и поселки городского типа <i>towns and urban-type settlements</i>	71,9	63,4	54,3	47,5
сельские населенные пункты / <i>rural localities</i>	35,1	28,7	19,5	6,7
Хотимский район / <i>Khotimsk district</i>	37,2	33,3	25,4	31,0
города и поселки городского типа <i>towns and urban-type settlements</i>	58,9	54,2	41,7	43,3
сельские населенные пункты / <i>rural localities</i>	15,7	12,5	9,2	18,8
Чаусский район / <i>Chausy district</i>	48,0	42,1	35,6	29,6
города и поселки городского типа <i>towns and urban-type settlements</i>	72,4	63,4	51,6	51,7
сельские населенные пункты / <i>rural localities</i>	25,9	22,9	21,2	9,6
Чериковский район / <i>Cherikov district</i>	48,3	44,0	34,7	30,1
города и поселки городского типа <i>towns and urban-type settlements</i>	62,1	57,3	42,3	39,2
сельские населенные пункты / <i>rural localities</i>	33,5	29,7	26,5	20,3
Шкловский район / <i>Shklov district</i>	45,5	38,3	32,9	29,0
города и поселки городского типа <i>towns and urban-type settlements</i>	67,3	59,5	51,9	52,2
сельские населенные пункты / <i>rural localities</i>	26,5	19,9	16,4	8,8
<b>г. Минск / <i>Minsk City</i></b>	<b>99,1</b>	<b>98,5</b>	<b>98,2</b>	<b>96,6</b>
Заводской район / <i>Zavodskoy district</i>	99,1	97,7	97,3	94,8
Ленинский район / <i>Leninsky district</i>	99,5	99,3	99,2	98,7
Московский район / <i>Moskovsky district</i>	98,9	98,7	98,4	97,0
Октябрьский район / <i>Oktyabrsky district</i>	99,2	98,8	98,7	97,0
Партизанский район / <i>Partizansky district</i>	97,7	96,0	95,5	92,6
Первомайский район / <i>Pervomaysky district</i>	99,7	99,4	99,3	98,3
Советский район / <i>Sovetsky district</i>	98,8	97,5	97,1	93,7
Фрунзенский район / <i>Frunzensky district</i>	99,6	99,4	99,1	99,0
Центральный район / <i>Tsentralny district</i>	98,1	96,3	95,6	92,0



ХАРАКТЕРИСТИКА ЖИЛЫХ ПОМЕЩЕНИЙ  
CHARACTERISTICS OF OCCUPIED DWELLINGS

Продолжение  
Continued

жилых помещений оборудованы / Out of total, dwellings equipped with							
отоплением от индивиду- альных установок, котлов <i>heating from individual installation or boiler</i>	печным отопле- нием <i>stove heating</i>	газом сетевым <i>piped gas</i>	газом сжижен- ным (баллон- ным) <i>liquefied (bottled) gas</i>	централи- зованным горячим водоснаб- жением <i>centralized hot-water supply system</i>	горячим во- доснабже- нием от ин- дивидуаль- ных водона- гревателей <i>hot water from individual water heater</i>	электро- плитой <i>electric hot plate</i>	телефо- ном <i>telephone</i>
28,5	43,3	56,2	42,0	15,5	14,3	0,2	75,1
35,0	17,1	96,0	3,4	30,1	18,4	0,2	85,4
21,7	70,7	14,3	82,6	0,1	10,0	0,3	64,4
5,4	63,4	23,9	74,4	2,7	7,9	0,1	70,1
10,7	45,7	44,2	55,3	5,2	13,0	0,1	86,3
0,0	81,0	3,8	93,3	0,2	2,8	0,1	54,0
17,8	52,0	31,0	67,4	11,3	13,8	0,5	71,2
14,5	33,2	50,9	48,5	19,1	24,3	0,2	82,9
20,7	69,1	13,0	84,5	4,2	4,3	0,7	60,6
28,4	40,6	57,9	40,1	1,1	15,2	1,1	73,4
40,1	19,6	93,9	4,7	2,1	24,2	2,1	83,1
15,9	63,4	19,0	78,3	-	5,4	0,1	62,9
20,9	49,0	41,1	54,5	20,3	10,9	3,3	70,8
25,0	21,2	70,1	23,6	42,2	11,9	6,4	83,3
17,3	73,2	15,8	81,4	1,1	10,0	0,6	59,9
<b>2,9</b>	<b>0,3</b>	<b>67,7</b>	<b>0,6</b>	<b>94,7</b>	<b>4,0</b>	<b>33,2</b>	<b>92,2</b>
4,8	0,2	86,0	0,8	92,9	5,5	14,8	92,8
0,9	0,3	60,1	0,3	97,8	1,5	40,9	92,3
2,4	0,5	48,5	0,8	94,4	4,3	53,6	91,1
2,5	0,2	80,8	0,6	92,9	5,9	19,4	91,3
5,9	0,7	83,8	1,4	88,8	8,5	15,5	92,1
1,4	0,2	60,8	0,5	95,1	4,3	39,5	93,1
5,6	0,2	80,1	0,3	92,9	5,2	19,6	93,9
0,7	0,2	66,4	0,4	98,4	1,1	35,4	91,2
6,9	0,5	56,8	1,0	90,5	6,5	43,4	92,8



1.8. ЖИЛЫЕ ПОМЕЩЕНИЯ ПО ТИПУ, ФОРМАМ

OCCUPIED DWELLINGS BY TYPE, OWNERSHIP

	Всего <i>Total</i>	Из них <i>Of which</i>			
		водопро- водом <i>piped water</i>	канали- зацией <i>sewage disposal system</i>	ванной и (или) душем <i>bath and/or shower</i>	цент- ральным отопле- нием <i>central heating</i>
Республика Беларусь/					
Жилые помещения всех форм собственности <i>Dwellings of all ownership types</i>	3 476 736	2 698 988	2 571 714	2 440 551	2 131 868
в том числе: / <i>of which:</i>					
квартиры / <i>apartments</i>	2 292 797	2 226 557	2 202 584	2 166 643	2 100 905
одноквартирные жилые дома <i>one-dwelling houses</i>	1 183 939	472 431	369 130	273 908	30 963
Из общего числа жилых поме- щений - помещения, находя- щиеся в собственности: <i>Out of total, dwellings in ownership:</i>					
государственной / <i>state</i>	532 994	482 541	471 900	456 344	412 821
в том числе: / <i>of which:</i>					
квартиры / <i>apartments</i>	463 806	438 452	432 211	420 901	409 595
одноквартирные жилые дома <i>one-dwelling houses</i>	69 188	44 089	39 689	35 443	3 226
частной граждан <i>private, of individuals</i>	2 672 506	1 979 693	1 867 771	1 757 991	1 519 953
в том числе: / <i>of which:</i>					
квартиры / <i>apartments</i>	1 612 743	1 578 767	1 562 369	1 540 031	1 493 742
одноквартирные жилые дома <i>one-dwelling houses</i>	1 059 763	400 926	305 402	217 960	26 211
частной юридических лиц негосударственной формы собственности <i>private, of non-state-owned legal persons</i>	119 679	107 387	105 745	103 314	81 630
в том числе: / <i>of which:</i>					
квартиры / <i>apartments</i>	91 859	88 969	88 471	87 612	80 719
одноквартирные жилые дома <i>one-dwelling houses</i>	27 820	18 418	17 274	15 702	911

СОБСТВЕННОСТИ И ВИДАМ БЛАГОУСТРОЙСТВА

AND AVAILABLE FACILITIES

оборудованы <i>equipped with</i>							
отопле- нием от индиви- дуальных установок, котлов <i>heating from individual installation or boiler</i>	печным отопле- нием <i>stove heating</i>	газом сете- вым <i>piped gas</i>	газом сжижен- ным (баллон- ным) <i>liquefied (bottled) gas</i>	централи- зованным горячим водо- снабжение- нием <i>centralized hot-water supply sys- tem</i>	горячим водоснаб- жением от индиви- дуальных водона- гревателей <i>hot water from individ- ual water heater</i>	электро- плитой <i>electric hot plate</i>	телефо- ном <i>telephone</i>

Republic of Belarus

501 771 825 708 2 215 573 968 931 1 938 060 464 259 292 984 2 823 041

104 212 82 877 1 899 960 138 012 1 927 285 194 577 279 395 2 011 506  
397 559 742 831 315 613 830 919 10 775 269 682 13 589 811 535

58 069 59 591 382 211 100 053 363 116 61 568 53 220 415 354

21 923 30 693 366 115 49 037 362 199 39 711 52 441 377 373  
36 146 28 898 16 096 51 016 917 21 857 779 37 981

409 442 732 751 1 645 252 820 638 1 389 822 370 035 208 901 2 218 074

72 218 45 592 1 358 723 78 520 1 380 403 137 864 196 745 1 473 642  
337 224 687 159 286 529 742 118 9 419 232 171 12 156 744 432

24 032 13 558 83 982 26 669 76 041 19 819 9 326 94 578

7 268 3 710 77 411 6 083 75 864 9 282 9 103 78 399  
16 764 9 848 6 571 20 586 177 10 537 223 16 179



ХАРАКТЕРИСТИКА ЖИЛЫХ ПОМЕЩЕНИЙ  
CHARACTERISTICS OF OCCUPIED DWELLINGS

	Всего <i>Total</i>	Из них <i>Of which</i>			
		водопро- водом <i>piped water</i>	канали- зацией <i>sewage disposal system</i>	ванной и (или) душем <i>bath and/or shower</i>	цент- ральным отопле- нием <i>central heating</i>

Города и поселки городского типа /

**Жилые помещения всех форм собственности**

*Dwellings of all ownership types*

в том числе: / *of which:*

квартиры / *apartments*

одноквартирные жилые дома  
*one-dwelling houses*

Из общего числа жилых помеще-  
ний - помещения, находя-  
щиеся в собственности:

*Out of total, dwellings in ownership:*

**государственной / state**

в том числе: / *of which:*

квартиры / *apartments*

одноквартирные жилые дома  
*one-dwelling houses*

**частной граждан**

*private, of individuals*

в том числе: / *of which:*

квартиры / *apartments*

одноквартирные жилые дома  
*one-dwelling houses*

**частной юридических лиц  
негосударственной формы  
собственности**

*private, of non-state-owned legal  
persons*

в том числе: / *of which:*

квартиры / *apartments*

одноквартирные жилые дома  
*one-dwelling houses*

**2 464 069 2 296 843 2 218 156 2 136 685 1 992 844**

2 081 403 2 044 692 2 028 352 2 003 317 1 975 808

382 666 252 151 189 804 133 368 17 036

394 529 379 334 374 612 366 428 364 238

386 013 374 366 370 944 363 856 363 613

8 516 4 968 3 668 2 572 625

1 859 984 1 717 799 1 646 227 1 575 708 1 439 880

1 498 706 1 477 258 1 465 109 1 448 475 1 423 943

361 278 240 541 181 118 127 233 15 937

79 471 78 815 78 584 78 297 75 393

77 976 77 628 77 536 77 401 75 320

1 495 1 187 1 048 896 73



Продолжение  
Continued

оборудованы  
equipped with

отопле- нием от индиви- дуальных установок, котлов heating from individual installation or boiler	печным отопле- нием stove heating	газом сете- вым piped gas	газом сжижен- ным (баллон- ным) liquefied (bottled) gas	централи- зованным горячим водо- снабжение- нием centralized hot-water supply sys- tem	горячим водоснаб- жением от индиви- дуальных водона- гревателей hot water from individ- ual water heater	электро- плитой electric hot plate	телефо- ном telephone
--	---	------------------------------------	---	---	--	---	-----------------------------

Towns and urban-type settlements

269 337 192 415 1 969 638 238 478 1 862 446 290 489 278 334 2 174 588

58 449 44 159 1 766 611 69 324 1 854 976 135 549 271 442 1 855 559  
210 888 148 256 203 027 169 154 7 470 154 940 6 892 319 029

11 418 17 917 323 943 25 567 337 358 23 923 49 580 336 193

7 912 13 620 320 295 20 983 337 146 21 538 49 362 330 329  
3 506 4 297 3 648 4 584 212 2 385 218 5 864

248 254 166 777 1 477 221 203 539 1 345 997 251 489 199 009 1 682 600

46 290 28 102 1 282 865 44 832 1 338 974 102 945 192 591 1 376 750  
201 964 138 675 194 356 158 707 7 023 148 544 6 418 305 850

3 263 799 70 290 1 363 72 639 5 286 8 672 70 530

2 250 401 69 568 624 72 602 4 515 8 647 69 460  
1 013 398 722 739 37 771 25 1 070



ХАРАКТЕРИСТИКА ЖИЛЫХ ПОМЕЩЕНИЙ  
CHARACTERISTICS OF OCCUPIED DWELLINGS

	Всего <i>Total</i>	Из них <i>Of which</i>			
		водопро- водом <i>piped water</i>	канали- зацией <i>sewage disposal system</i>	ванной и (или) душом <i>bath and/or shower</i>	цент- ральным отопле- нием <i>central heating</i>
Сельские населенные пункты /					
Жилые помещения всех форм соб- ственности <i>Dwellings of all ownership types</i>	1 012 667	402 145	353 558	303 866	139 024
в том числе: / <i>of which:</i>					
квартиры / <i>apartments</i>	211 394	181 865	174 232	163 326	125 097
одноквартирные жилые дома <i>one-dwelling houses</i>	801 273	220 280	179 326	140 540	13 927
Из общего числа жилых поме- щений - помещения, находя- щиеся в собственности: <i>Out of total, dwellings in ownership:</i>					
государственной / <i>state</i>	138 465	103 207	97 288	89 916	48 583
в том числе: / <i>of which:</i>					
квартиры / <i>apartments</i>	77 793	64 086	61 267	57 045	45 982
одноквартирные жилые дома <i>one-dwelling houses</i>	60 672	39 121	36 021	32 871	2 601
частной граждан <i>private, of individuals</i>	812 522	261 894	221 544	182 283	80 073
в том числе: / <i>of which:</i>					
квартиры / <i>apartments</i>	114 037	101 509	97 260	91 556	69 799
одноквартирные жилые дома <i>one-dwelling houses</i>	698 485	160 385	124 284	90 727	10 274
частной юридических лиц негосударственной формы собст- венности <i>private, of non-state-owned legal persons</i>	40 208	28 572	27 161	25 017	6 237
в том числе: / <i>of which:</i>					
квартиры / <i>apartments</i>	13 883	11 341	10 935	10 211	5 399
одноквартирные жилые дома <i>one-dwelling houses</i>	26 325	17 231	16 226	14 806	838



ХАРАКТЕРИСТИКА ЖИЛЫХ ПОМЕЩЕНИЙ  
CHARACTERISTICS OF OCCUPIED DWELLINGS

Продолжение  
Continued

оборудованы  
equipped with

отопле- нием от индиви- дуальных установок, котлов <i>heating from individual installation or boiler</i>	печным отопле- нием <i>stove heating</i>	газом сете- вым <i>piped gas</i>	газом сжижен- ным (баллон- ным) <i>liquefied (bottled) gas</i>	централи- зованным горячим водо- снабжение- нием <i>centralized hot-water supply sys- tem</i>	горячим водоснаб- жением от индиви- дуальных водона- гревателей <i>hot water from individ- ual water heater</i>	электро- плитой <i>electric hot plate</i>	телефо- ном <i>telephone</i>
--	---	--	---	---	--	---	------------------------------------

Rural localities

**232 434      633 293      245 935      730 453      75 614      173 770      14 650      648 453**

45 763      38 718      133 349      68 688      72 309      59 028      7 953      155 947  
186 671      594 575      112 586      661 765      3 305      114 742      6 697      492 506

46 651      41 674      58 268      74 486      25 758      37 645      3 640      79 161

14 011      17 073      45 820      28 054      25 053      18 173      3 079      47 044  
32 640      24 601      12 448      46 432      705      19 472      561      32 117

161 188      565 974      168 031      617 099      43 825      118 546      9 892      535 474

25 928      17 490      75 858      33 688      41 429      34 919      4 154      96 892  
135 260      548 484      92 173      583 411      2 396      83 627      5 738      438 582

20 769      12 759      13 692      25 306      3 402      14 533      654      24 048

5 018      3 309      7 843      5 459      3 262      4 767      456      8 939  
15 751      9 450      5 849      19 847      140      9 766      198      15 109



ХАРАКТЕРИСТИКА ЖИЛЫХ ПОМЕЩЕНИЙ  
CHARACTERISTICS OF OCCUPIED DWELLINGS

	Всего <i>Total</i>	Из них <i>Of which</i>			
		водопро- водом <i>piped water</i>	канали- зацией <i>sewage disposal system</i>	ванной и (или) душом <i>bath and/or shower</i>	цент- ральным отопле- нием <i>central heating</i>
Брестская область /					
Жилые помещения всех форм собственности <i>Dwellings of all ownership types</i>	507 730	375 104	360 274	336 255	252 644
в том числе: / <i>of which:</i>					
квартиры / <i>apartments</i>	282 942	274 786	271 536	265 439	247 712
одноквартирные жилые дома <i>one-dwelling houses</i>	224 788	100 318	88 738	70 816	4 932
Из общего числа жилых поме- щений - помещения, находя- щиеся в собственности: <i>Out of total, dwellings in ownership:</i>					
государственной / <i>state</i>	55 799	51 498	50 696	48 909	41 482
в том числе: / <i>of which:</i>					
квартиры / <i>apartments</i>	48 366	45 904	45 336	43 894	41 142
одноквартирные жилые дома <i>one-dwelling houses</i>	7 433	5 594	5 360	5 015	340
частной граждан <i>private, of individuals</i>	410 272	288 047	274 693	253 673	185 082
в том числе: / <i>of which:</i>					
квартиры / <i>apartments</i>	204 860	200 232	197 753	193 591	180 837
одноквартирные жилые дома <i>one-dwelling houses</i>	205 412	87 815	76 940	60 082	4 245
частной юридических лиц негосударственной формы собственности <i>private, of non-state-owned legal persons</i>	20 942	18 969	18 746	18 249	12 353
в том числе: / <i>of which:</i>					
квартиры / <i>apartments</i>	14 552	14 188	14 121	13 951	12 129
одноквартирные жилые дома <i>one-dwelling houses</i>	6 390	4 781	4 625	4 298	224



Продолжение  
Continued

оборудованы  
equipped with

ОТОПЛЕ- НИЕМ ОТ ИНДИВИ- ДУАЛЬНЫХ УСТАНОВОК, КОТЛОВ <i>heating from individual installation or boiler</i>	ПЕЧНЫМ ОТОПЛЕ- НИЕМ <i>stove heating</i>	ГАЗОМ СЕТЕ- ВЫМ <i>piped gas</i>	ГАЗОМ СЖИЖЕН- НЫМ (БАЛЛОН- НЫМ) <i>liquefied (bottled) gas</i>	ЦЕНТРАЛИ- ЗОВАННЫМ ГОРЯЧИМ ВОДО- СНАБЖЕ- НИЕМ <i>centralized hot-water supply sys- tem</i>	ГОРЯЧИМ ВОДОСНАБ- ЖЕНИЕМ ОТ ИНДИВИ- ДУАЛЬНЫХ ВОДОНА- ГРЕВАТЕЛЕЙ <i>hot water from individ- ual water heater</i>	ЭЛЕКТРО- ПЛИТОЙ <i>electric hot plate</i>	ТЕЛЕФО- НОМ <i>telephone</i>
--	---	--	---	--	--	---	------------------------------------

*Brest region*

**98 037      154 219      317 724      174 297      221 053      116 480      15 480      422 449**

20 694      13 617      253 016      20 803      218 712      44 231      12 773      253 132

77 343      140 602      64 708      153 494      2 341      72 249      2 707      169 317

7 812      6 101      41 955      11 207      35 344      11 020      3 083      44 480

3 118      3 819      39 971      5 986      35 226      7 400      3 004      40 045

4 694      2 282      1 984      5 221      118      3 620      79      4 435

82 327      141 369      246 095      153 305      162 565      96 316      11 136      348 039

15 285      8 575      186 432      13 067      160 448      32 359      8 678      190 341

67 042      132 794      59 663      140 238      2 117      63 957      2 458      157 698

5 634      2 860      14 803      5 745      11 047      5 733      411      16 754

1 677      730      13 268      1 052      11 005      2 603      331      12 680

3 957      2 130      1 535      4 693      42      3 130      80      4 074



ХАРАКТЕРИСТИКА ЖИЛЫХ ПОМЕЩЕНИЙ  
CHARACTERISTICS OF OCCUPIED DWELLINGS

	Всего <i>Total</i>	Из них <i>Of which</i>			
		водопро- водом <i>piped water</i>	канали- заций <i>sewage disposal system</i>	ванной и (или) душем <i>bath and/or shower</i>	цент- ральным отопле- нием <i>central heating</i>
Города и поселки городского типа /					
Жилые помещения всех форм собственности <i>Dwellings of all ownership types</i>	313 522	295 028	285 716	273 515	232 502
в том числе: / <i>of which:</i>					
квартиры / <i>apartments</i>	251 938	246 601	243 953	239 224	229 733
одноквартирные жилые дома <i>one-dwelling houses</i>	61 584	48 427	41 763	34 291	2 769
Из общего числа жилых поме- щений - помещения, находя- щиеся в собственности: <i>Out of total, dwellings in ownership:</i>					
государственной / <i>state</i>	39 794	38 144	37 674	36 597	35 432
в том числе: / <i>of which:</i>					
квартиры / <i>apartments</i>	39 182	37 714	37 324	36 316	35 369
одноквартирные жилые дома <i>one-dwelling houses</i>	612	430	350	281	63
частной граждан <i>private, of individuals</i>	244 698	229 237	220 756	210 184	172 298
в том числе: / <i>of which:</i>					
квартиры / <i>apartments</i>	185 969	182 768	180 644	177 243	169 675
одноквартирные жилые дома <i>one-dwelling houses</i>	58 729	46 469	40 112	32 941	2 623
частной юридических лиц негосударственной формы собственности <i>private, of non-state-owned legal persons</i>	12 801	12 726	12 694	12 640	11 667
в том числе: / <i>of which:</i>					
квартиры / <i>apartments</i>	12 475	12 428	12 413	12 383	11 660
одноквартирные жилые дома <i>one-dwelling houses</i>	326	298	281	257	7



ХАРАКТЕРИСТИКА ЖИЛЫХ ПОМЕЩЕНИЙ  
CHARACTERISTICS OF OCCUPIED DWELLINGS

Продолжение  
Continued

оборудованы  
equipped with

ОТОПЛЕ- НИЕМ ОТ ИНДИВИ- ДУАЛЬНЫХ УСТАНОВОК, КОТЛОВ <i>heating from individual installation or boiler</i>	ПЕЧНЫМ ОТОПЛЕ- НИЕМ <i>stove heating</i>	ГАЗОМ СЕТЕ- ВЫМ <i>pipel gas</i>	ГАЗОМ СЖИЖЕН- НЫМ (БАЛЛОН- НЫМ) <i>liquefied (bottled) gas</i>	ЦЕНТРАЛИ- ЗОВАННЫМ ГОРЯЧИМ ВОДО- СНАБЖЕ- НИЕМ <i>centralized hot-water supply sys- tem</i>	ГОРЯЧИМ ВОДОСНАБ- ЖЕНИЕМ ОТ ИНДИВИ- ДУАЛЬНЫХ ВОДОНА- ГРЕВАТЕЛЕЙ <i>hot water from individ- ual water heater</i>	ЭЛЕКТРО- ПЛИТОЙ <i>electric hot plate</i>	ТЕЛЕФО- НОМ <i>telephone</i>
--	---	--	---	--	--	---	------------------------------------

Towns and urban-type settlements

**54 358      25 257      273 379      30 289      211 174      69 864      13 710      282 380**

13 058      8 477      232 110      11 164      209 367      31 304      12 400      227 941

41 300      16 780      41 269      19 125      1 807      38 560      1 310      54 439

1 667      2 481      34 405      3 192      32 318      4 322      2 819      34 302

1 402      2 209      34 186      2 824      32 276      4 068      2 790      33 846

265      272      219      368      42      254      29      456

50 200      21 708      212 805      25 793      156 294      61 161      9 802      225 795

10 445      5 816      172 982      7 756      154 596      24 037      8 570      173 331

39 755      15 892      39 823      18 037      1 698      37 124      1 232      52 464

975      160      12 368      264      10 831      1 787      296      11 410

737      80      12 202      110      10 818      1 557      291      11 176

238      80      166      154      13      230      5      234



ХАРАКТЕРИСТИКА ЖИЛЫХ ПОМЕЩЕНИЙ  
CHARACTERISTICS OF OCCUPIED DWELLINGS

	Всего <i>Total</i>	Из них <i>Of which</i>			
		водопро- водом <i>piped water</i>	канали- зацией <i>sewage disposal system</i>	ванной и (или) душем <i>bath and/or shower</i>	цент- ральным отопле- нием <i>central heating</i>
Сельские населенные пункты /					
Жилые помещения всех форм собственности <i>Dwellings of all ownership types</i>	194 208	80 076	74 558	62 740	20 142
в том числе: / <i>of which:</i>					
квартиры / <i>apartments</i>	31 004	28 185	27 583	26 215	17 979
одноквартирные жилые дома <i>one-dwelling houses</i>	163 204	51 891	46 975	36 525	2 163
Из общего числа жилых помеще- ний - помещения, находя- щиеся в собственности: <i>Out of total, dwellings in ownership:</i>					
государственной / <i>state</i>	16 005	13 354	13 022	12 312	6 050
в том числе: / <i>of which:</i>					
квартиры / <i>apartments</i>	9 184	8 190	8 012	7 578	5 773
одноквартирные жилые дома <i>one-dwelling houses</i>	6 821	5 164	5 010	4 734	277
частной граждан <i>private, of individuals</i>	165 574	58 810	53 937	43 489	12 784
в том числе: / <i>of which:</i>					
квартиры / <i>apartments</i>	18 891	17 464	17 109	16 348	11 162
одноквартирные жилые дома <i>one-dwelling houses</i>	146 683	41 346	36 828	27 141	1 622
частной юридических лиц негосударственной формы собственности <i>private, of non-state-owned legal persons</i>	8 141	6 243	6 052	5 609	686
в том числе: / <i>of which:</i>					
квартиры / <i>apartments</i>	2 077	1 760	1 708	1 568	469
одноквартирные жилые дома <i>one-dwelling houses</i>	6 064	4 483	4 344	4 041	217





ХАРАКТЕРИСТИКА ЖИЛЫХ ПОМЕЩЕНИЙ  
CHARACTERISTICS OF OCCUPIED DWELLINGS

Продолжение  
Continued

оборудованы  
equipped with

отопле- нием от индиви- дуальных установок, котлов <i>heating from individual installation or boiler</i>	печным отопле- нием <i>stove heating</i>	газом сете- вым <i>piped gas</i>	газом сжижен- ным (баллон- ным) <i>liquefied (bottled) gas</i>	централи- зованным горячим водо- снабжение- нием <i>centralized hot-water supply sys- tem</i>	горячим водоснаб- жением от индиви- дуальных водона- гревателей <i>hot water from individ- ual water heater</i>	электро- плитой <i>electric hot plate</i>	телефо- ном <i>telephone</i>
--	---	--	---	---	--	---	------------------------------------

Rural localities

43 679	128 962	44 345	144 008	9 879	46 616	1 770	140 069
7 636	5 140	20 906	9 639	9 345	12 927	373	25 191
36 043	123 822	23 439	134 369	534	33 689	1 397	114 878
6 145	3 620	7 550	8 015	3 026	6 698	264	10 178
1 716	1 610	5 785	3 162	2 950	3 332	214	6 199
4 429	2 010	1 765	4 853	76	3 366	50	3 979
32 127	119 661	33 290	127 512	6 271	35 155	1 334	122 244
4 840	2 759	13 450	5 311	5 852	8 322	108	17 010
27 287	116 902	19 840	122 201	419	26 833	1 226	105 234
4 659	2 700	2 435	5 481	216	3 946	115	5 344
940	650	1 066	942	187	1 046	40	1 504
3 719	2 050	1 369	4 539	29	2 900	75	3 840



ХАРАКТЕРИСТИКА ЖИЛЫХ ПОМЕЩЕНИЙ  
CHARACTERISTICS OF OCCUPIED DWELLINGS

	Всего <i>Total</i>	Из них <i>Of which</i>			
		водопро- водом <i>piped water</i>	канали- зацией <i>sewage disposal system</i>	ванной и (или) душем <i>bath and/or shower</i>	цент- ральным отопле- нием <i>central heating</i>
Витебская область /					
Жилые помещения всех форм собственности <i>Dwellings of all ownership types</i>	476 962	340 647	322 254	298 214	277 849
в том числе: / <i>of which:</i>					
квартиры / <i>apartments</i>	302 526	285 997	282 795	275 645	273 921
одноквартирные жилые дома <i>one-dwelling houses</i>	174 436	54 650	39 459	22 569	3 928
Из общего числа жилых поме- щений - помещения, находя- щиеся в собственности: <i>Out of total, dwellings in ownership:</i>					
государственной / <i>state</i>	89 062	76 136	74 148	70 650	65 118
в том числе: / <i>of which:</i>					
квартиры / <i>apartments</i>	75 298	68 440	67 398	64 949	64 700
одноквартирные жилые дома <i>one-dwelling houses</i>	13 764	7 696	6 750	5 701	418
частной граждан <i>private, of individuals</i>	354 673	237 459	221 729	202 387	189 740
в том числе: / <i>of which:</i>					
квартиры / <i>apartments</i>	202 117	193 856	191 871	187 648	186 365
одноквартирные жилые дома <i>one-dwelling houses</i>	152 556	43 603	29 858	14 739	3 375
частной юридических лиц негосударственной формы собственности <i>private, of non-state-owned legal persons</i>	16 780	14 158	13 867	13 327	11 233
в том числе: / <i>of which:</i>					
квартиры / <i>apartments</i>	12 373	11 694	11 624	11 450	11 170
одноквартирные жилые дома <i>one-dwelling houses</i>	4 407	2 464	2 243	1 877	63



ХАРАКТЕРИСТИКА ЖИЛЫХ ПОМЕЩЕНИЙ  
CHARACTERISTICS OF OCCUPIED DWELLINGS

Продолжение  
Continued

оборудованы  
equipped with

отопле- нием от индиви- дуальных установок, котлов <i>heating from individual installation or boiler</i>	печным отопле- нием <i>stove heating</i>	газом сете- вым <i>piped gas</i>	газом сжижен- ным (баллон- ным) <i>liquefied (bottled) gas</i>	централи- зованным горячим водо- снабжение- нием <i>centralized hot-water supply sys- tem</i>	горячим водоснаб- жением от индиви- дуальных водона- гревателей <i>hot water from individ- ual water heater</i>	электро- плитой <i>electric hot plate</i>	телефо- ном <i>telephone</i>
--	---	--	---	---	--	---	------------------------------------

Vitebsk region

48 829 148 416 284 984 176 617 251 287 36 233 12 771 367 069

7 869 20 117 261 550 30 812 250 112 15 406 11 291 253 170

40 960 128 299 23 434 145 805 1 175 20 827 1 480 113 899

7 426 16 091 60 770 24 037 56 307 7 139 3 886 64 660

1 968 8 338 59 565 11 927 56 235 4 101 3 791 57 604

5 458 7 753 1 205 12 110 72 3 038 95 7 056

38 204 125 579 201 664 143 509 173 299 26 715 7 798 282 096

5 328 10 235 180 074 16 850 172 230 10 437 6 489 179 048

32 876 115 344 21 590 126 659 1 069 16 278 1 309 103 048

2 409 3 115 11 305 5 023 10 877 1 655 398 12 260

398 803 11 024 1 003 10 860 420 371 10 080

2 011 2 312 281 4 020 17 1 235 27 2 180



ХАРАКТЕРИСТИКА ЖИЛЫХ ПОМЕЩЕНИЙ  
CHARACTERISTICS OF OCCUPIED DWELLINGS

	Всего <i>Total</i>	Из них <i>Of which</i>			
		водопро- водом <i>piped water</i>	канали- зацией <i>sewage disposal system</i>	ванной и (или) душем <i>bath and/or shower</i>	цент- ральным отопле- нием <i>central heating</i>
Города и поселки городского типа /					
Жилые помещения всех форм собственности <i>Dwellings of all ownership types</i>	332 765	290 571	279 296	263 666	257 108
в том числе: / <i>of which:</i>					
квартиры / <i>apartments</i>	270 241	260 853	258 802	253 865	254 741
одноквартирные жилые дома <i>one-dwelling houses</i>	62 524	29 718	20 494	9 801	2 367
Из общего числа жилых поме- щений - помещения, находя- щиеся в собственности: <i>Out of total, dwellings in ownership:</i>					
государственной / <i>state</i>	61 144	57 544	56 853	55 292	55 817
в том числе: / <i>of which:</i>					
квартиры / <i>apartments</i>	59 905	56 923	56 380	54 971	55 745
одноквартирные жилые дома <i>one-dwelling houses</i>	1 239	621	473	321	72
частной граждан <i>private, of individuals</i>	246 460	209 895	199 614	186 138	179 165
в том числе: / <i>of which:</i>					
квартиры / <i>apartments</i>	187 206	181 522	180 109	176 866	176 940
одноквартирные жилые дома <i>one-dwelling houses</i>	59 254	28 373	19 505	9 272	2 225
частной юридических лиц негосударственной формы собственности <i>private, of non-state-owned legal persons</i>	11 332	11 126	11 102	11 046	10 892
в том числе: / <i>of which:</i>					
квартиры / <i>apartments</i>	11 137	11 006	10 995	10 962	10 874
одноквартирные жилые дома <i>one-dwelling houses</i>	195	120	107	84	18



ХАРАКТЕРИСТИКА ЖИЛЫХ ПОМЕЩЕНИЙ  
CHARACTERISTICS OF OCCUPIED DWELLINGS

Продолжение  
Continued

оборудованы <i>equipped with</i>							
отопле- нием от индиви- дуальных установок, котлов <i>heating from individual installation or boiler</i>	печным отопле- нием <i>stove heating</i>	газом сете- вым <i>piped gas</i>	газом сжижен- ным (баллон- ным) <i>liquefied (bottled) gas</i>	централи- зованным горячим водо- снабжение- нием <i>centralized hot-water supply sys- tem</i>	горячим водоснаб- жением от индиви- дуальных водона- гревателей <i>hot water from individ- ual water heater</i>	электро- плитой <i>electric hot plate</i>	телефо- ном <i>telephone</i>

*Towns and urban-type settlements*

**29 436      45 074      264 441      57 665      240 514      22 874      11 544      282 184**

4 739      10 402      244 614      16 328      239 784      10 336      10 769      231 863  
24 697      34 672      19 827      41 337      730      12 538      775      50 321

1 269      3 883      52 110      5 802      51 609      2 412      3 484      50 063

855      3 143      51 923      4 784      51 595      2 147      3 466      49 254  
414      740      187      1 018      14      265      18      809

27 357      39 205      190 794      49 479      167 682      19 598      7 037      215 471

3 628      6 564      171 541      10 626      166 988      7 582      6 316      166 972  
23 729      32 641      19 253      38 853      694      12 016      721      48 499

237      204      10 751      310      10 700      337      360      9 644

133      132      10 697      174      10 689      273      356      9 521  
104      72      54      136      11      64      4      123



ХАРАКТЕРИСТИКА ЖИЛЫХ ПОМЕЩЕНИЙ  
CHARACTERISTICS OF OCCUPIED DWELLINGS

	Всего <i>Total</i>	Из них <i>Of which</i>			
		водопро- водом <i>pipel water</i>	канали- зацией <i>sewage disposal system</i>	ванной и (или) душем <i>bath and/or shower</i>	цент- ральным отопле- нием <i>central heating</i>
Сельские населенные пункты /					
Жилые помещения всех форм собственности <i>Dwellings of all ownership types</i>	144 197	50 076	42 958	34 548	20 741
в том числе: / <i>of which:</i>					
квартиры / <i>apartments</i>	32 285	25 144	23 993	21 780	19 180
одноквартирные жилые дома <i>one-dwelling houses</i>	111 912	24 932	18 965	12 768	1 561
Из общего числа жилых поме- щений - помещения, находя- щиеся в собственности: <i>Out of total, dwellings in ownership:</i>					
государственной / <i>state</i>	27 918	18 592	17 295	15 358	9 301
в том числе: / <i>of which:</i>					
квартиры / <i>apartments</i>	15 393	11 517	11 018	9 978	8 955
одноквартирные жилые дома <i>one-dwelling houses</i>	12 525	7 075	6 277	5 380	346
частной граждан <i>private, of individuals</i>	108 213	27 564	22 115	16 249	10 575
в том числе: / <i>of which:</i>					
квартиры / <i>apartments</i>	14 911	12 334	11 762	10 782	9 425
одноквартирные жилые дома <i>one-dwelling houses</i>	93 302	15 230	10 353	5 467	1 150
частной юридических лиц негосударственной формы собственности <i>private, of non-state-owned legal persons</i>	5 448	3 032	2 765	2 281	341
в том числе: / <i>of which:</i>					
квартиры / <i>apartments</i>	1 236	688	629	488	296
одноквартирные жилые дома <i>one-dwelling houses</i>	4 212	2 344	2 136	1 793	45



ХАРАКТЕРИСТИКА ЖИЛЫХ ПОМЕЩЕНИЙ  
CHARACTERISTICS OF OCCUPIED DWELLINGS

Продолжение  
Continued

оборудованы  
equipped with

ОТОПЛЕ- НИЕМ ОТ ИНДИВИ- ДУАЛЬНЫХ УСТАНОВОК, КОТЛОВ <i>heating from individual installation or boiler</i>	ПЕЧНЫМ ОТОПЛЕ- НИЕМ <i>stove heating</i>	ГАЗОМ СЕТЕ- ВЫМ <i>piped gas</i>	ГАЗОМ СЖИЖЕН- НЫМ (БАЛЛОН- НЫМ) <i>liquefied (bottled) gas</i>	ЦЕНТРАЛИ- ЗОВАННЫМ ГОРЯЧИМ ВОДО- СНАБЖЕ- НИЕМ <i>centralized hot-water supply sys- tem</i>	ГОРЯЧИМ ВОДОСНАБ- ЖЕНИЕМ ОТ ИНДИВИ- ДУАЛЬНЫХ ВОДОНА- ГРЕВАТЕЛЕЙ <i>hot water from individ- ual water heater</i>	ЭЛЕКТРО- ПЛИТОЙ <i>electric hot plate</i>	ТЕЛЕФО- НОМ <i>telephone</i>
--	---	--	---	--	--	---	------------------------------------

Rural localities

19 393	103 342	20 543	118 952	10 773	13 359	1 227	84 885
3 130	9 715	16 936	14 484	10 328	5 070	522	21 307
16 263	93 627	3 607	104 468	445	8 289	705	63 578
6 157	12 208	8 660	18 235	4 698	4 727	402	14 597
1 113	5 195	7 642	7 143	4 640	1 954	325	8 350
5 044	7 013	1 018	11 092	58	2 773	77	6 247
10 847	86 374	10 870	94 030	5 617	7 117	761	66 625
1 700	3 671	8 533	6 224	5 242	2 855	173	12 076
9 147	82 703	2 337	87 806	375	4 262	588	54 549
2 172	2 911	554	4 713	177	1 318	38	2 616
265	671	327	829	171	147	15	559
1 907	2 240	227	3 884	6	1 171	23	2 057



ХАРАКТЕРИСТИКА ЖИЛЫХ ПОМЕЩЕНИЙ  
CHARACTERISTICS OF OCCUPIED DWELLINGS

	Всего <i>Total</i>	Из них <i>Of which</i>			
		водопро- водом <i>piped water</i>	канали- зацией <i>sewage disposal system</i>	ванной и (или) душем <i>bath and/or shower</i>	цент- ральным отопле- нием <i>central heating</i>
Гомельская область /					
<b>Жилые помещения всех форм собственности</b> <i>Dwellings of all ownership types</i>	<b>552 374</b>	<b>434 260</b>	<b>405 582</b>	<b>385 268</b>	<b>325 189</b>
в том числе: / <i>of which:</i>					
квартиры / <i>apartments</i>	347 514	340 350	336 109	331 029	321 111
одноквартирные жилые дома <i>one-dwelling houses</i>	204 860	93 910	69 473	54 239	4 078
Из общего числа жилых помеще- ний - помещения, находя- щиеся в собственности: <i>Out of total, dwellings in ownership:</i>					
<b>государственной / <i>state</i></b>	99 415	90 061	87 816	85 181	71 724
в том числе: / <i>of which:</i>					
квартиры / <i>apartments</i>	80 149	77 110	76 028	74 240	71 219
одноквартирные жилые дома <i>one-dwelling houses</i>	19 266	12 951	11 788	10 941	505
<b>частной граждан</b> <i>private, of individuals</i>	426 882	322 466	296 653	279 529	235 291
в том числе: / <i>of which:</i>					
квартиры / <i>apartments</i>	247 635	244 144	241 109	238 004	231 779
одноквартирные жилые дома <i>one-dwelling houses</i>	179 247	78 322	55 544	41 525	3 512
<b>частной юридических лиц негосударственной формы собственности</b> <i>private, of non-state-owned legal persons</i>	7 942	7 448	7 367	7 250	5 749
в том числе: / <i>of which:</i>					
квартиры / <i>apartments</i>	6 444	6 309	6 292	6 253	5 742
одноквартирные жилые дома <i>one-dwelling houses</i>	1 498	1 139	1 075	997	7





Продолжение  
Continued

оборудованы  
equipped with

ОТОПЛЕНИЕМ ОТ ИНДИВИДУАЛЬНЫХ УСТАНОВОК, КОТЛОВ <i>heating from individual installation or boiler</i>	ПЕЧНЫМ ОТОПЛЕНИЕМ <i>stove heating</i>	ГАЗОМ СЕТЕВЫМ <i>piped gas</i>	ГАЗОМ СЖИЖЕННЫМ (БАЛЛОНЫМ) <i>liquefied (bottled) gas</i>	ЦЕНТРАЛИЗОВАННЫМ ГОРЯЧИМ ВОДОСНАБЖЕНИЕМ <i>centralized hot-water supply system</i>	ГОРЯЧИМ ВОДОСНАБЖЕНИЕМ ОТ ИНДИВИДУАЛЬНЫХ ВОДОНАГРЕВАТЕЛЕЙ <i>hot water from individual water heater</i>	ЭЛЕКТРОПЛИТОЙ <i>electric hot plate</i>	ТЕЛЕФОНОМ <i>telephone</i>
---	---	-----------------------------------	--	---	--	--	-------------------------------

Gomel region

91 717 132 341 383 900 147 397 295 303 83 660 20 166 426 522

14 063 11 804 314 518 19 298 293 458 30 665 17 637 292 829

77 654 120 537 69 382 128 099 1 845 52 995 2 529 133 693

14 442 12 859 74 275 20 034 63 946 13 726 5 657 72 338

4 064 4 739 68 246 7 359 63 738 6 840 5 336 62 236

10 378 8 120 6 029 12 675 208 6 886 321 10 102

74 136 115 638 290 374 122 907 214 835 66 501 13 166 339 076

9 176 6 557 228 779 11 105 213 242 21 882 11 045 218 207

64 960 109 081 61 595 111 802 1 593 44 619 2 121 120 869

1 617 560 6 326 1 098 5 394 1 499 609 5 764

539 161 5 672 281 5 379 773 601 4 971

1 078 399 654 817 15 726 8 793



ХАРАКТЕРИСТИКА ЖИЛЫХ ПОМЕЩЕНИЙ  
CHARACTERISTICS OF OCCUPIED DWELLINGS

	Всего <i>Total</i>	Из них <i>Of which</i>			
		водопро- водом <i>piped water</i>	канали- зацией <i>sewage disposal system</i>	ванной и (или) душем <i>bath and/or shower</i>	цент- ральным отопле- нием <i>central heating</i>
Города и поселки городского типа /					
Жилые помещения всех форм собственности <i>Dwellings of all ownership types</i>	388 670	364 685	343 967	330 560	303 468
в том числе: / <i>of which:</i>					
квартиры / <i>apartments</i>	314 370	311 005	307 941	304 548	300 814
одноквартирные жилые дома <i>one-dwelling houses</i>	74 300	53 680	36 026	26 012	2 654
Из общего числа жилых поме- щений - помещения, находя- щиеся в собственности: <i>Out of total, dwellings in ownership:</i>					
государственной / <i>state</i>	69 024	66 801	65 633	64 138	63 177
в том числе: / <i>of which:</i>					
квартиры / <i>apartments</i>	66 091	64 996	64 411	63 311	63 069
одноквартирные жилые дома <i>one-dwelling houses</i>	2 933	1 805	1 222	827	108
частной граждан <i>private, of individuals</i>	299 656	279 612	260 530	248 966	223 675
в том числе: / <i>of which:</i>					
квартиры / <i>apartments</i>	230 749	228 903	226 509	224 339	221 181
одноквартирные жилые дома <i>one-dwelling houses</i>	68 907	50 709	34 021	24 627	2 494
частной юридических лиц негосударственной формы собственности <i>private, of non-state-owned legal persons</i>	5 407	5 338	5 291	5 257	4 846
в том числе: / <i>of which:</i>					
квартиры / <i>apartments</i>	5 167	5 136	5 129	5 119	4 839
одноквартирные жилые дома <i>one-dwelling houses</i>	240	202	162	138	7



ХАРАКТЕРИСТИКА ЖИЛЫХ ПОМЕЩЕНИЙ  
CHARACTERISTICS OF OCCUPIED DWELLINGS

Продолжение  
Continued

оборудованы <i>equipped with</i>							
отопле- нием от индиви- дуальных установок, котлов <i>heating from individual installation or boiler</i>	печным отопле- нием <i>stove heating</i>	газом сете- вым <i>piped gas</i>	газом сжижен- ным (баллон- ным) <i>liquefied (bottled) gas</i>	централи- зованным горячим водо- снабжение- нием <i>centralized hot-water supply sys- tem</i>	горячим водоснаб- жением от индиви- дуальных водона- гревателей <i>hot water from individ- ual water heater</i>	электро- плитой <i>electric hot plate</i>	телефо- ном <i>telephone</i>

Towns and urban-type settlements

48 369 34 851 334 600 38 291 281 757 55 035 18 421 329 278

7 554 5 691 291 759 9 551 280 468 22 427 17 059 269 170

40 815 29 160 42 841 28 740 1 289 32 608 1 362 60 108

2 425 3 384 60 925 3 876 58 930 4 370 5 106 55 813

1 252 1 747 59 154 2 807 58 888 3 516 5 021 53 893

1 173 1 637 1 771 1 069 42 854 85 1 920

44 634 30 254 257 045 33 073 207 438 48 588 12 132 261 219

5 872 3 682 216 863 6 307 206 220 17 526 10 904 204 193

38 762 26 572 40 182 26 766 1 218 31 062 1 228 57 026

435 123 4 766 166 4 719 549 500 4 309

273 55 4 598 102 4 711 393 495 4 148

162 68 168 64 8 156 5 161



ХАРАКТЕРИСТИКА ЖИЛЫХ ПОМЕЩЕНИЙ  
CHARACTERISTICS OF OCCUPIED DWELLINGS

	Всего <i>Total</i>	Из них <i>Of which</i>			
		водопро- водом <i>piped water</i>	канали- зацией <i>sewage disposal system</i>	ванной и (или) душем <i>bath and/or shower</i>	цент- ральным отопле- нием <i>central heating</i>
Сельские населенные пункты /					
Жилые помещения всех форм собственности <i>Dwellings of all ownership types</i>	163 704	69 575	61 615	54 708	21 721
в том числе: / <i>of which:</i>					
квартиры / <i>apartments</i>	33 144	29 345	28 168	26 481	20 297
одноквартирные жилые дома <i>one-dwelling houses</i>	130 560	40 230	33 447	28 227	1 424
Из общего числа жилых поме- щений - помещения, находя- щиеся в собственности: <i>Out of total, dwellings in ownership:</i>					
государственной / <i>state</i>	30 391	23 260	22 183	21 043	8 547
в том числе: / <i>of which:</i>					
квартиры / <i>apartments</i>	14 058	12 114	11 617	10 929	8 150
одноквартирные жилые дома <i>one-dwelling houses</i>	16 333	11 146	10 566	10 114	397
частной граждан <i>private, of individuals</i>	127 226	42 854	36 123	30 563	11 616
в том числе: / <i>of which:</i>					
квартиры / <i>apartments</i>	16 886	15 241	14 600	13 665	10 598
одноквартирные жилые дома <i>one-dwelling houses</i>	110 340	27 613	21 523	16 898	1 018
частной юридических лиц негосударственной формы собственности <i>private, of non-state-owned legal persons</i>	2 535	2 110	2 076	1 993	903
в том числе: / <i>of which:</i>					
квартиры / <i>apartments</i>	1 277	1 173	1 163	1 134	903
одноквартирные жилые дома <i>one-dwelling houses</i>	1 258	937	913	859	-



ХАРАКТЕРИСТИКА ЖИЛЫХ ПОМЕЩЕНИЙ  
CHARACTERISTICS OF OCCUPIED DWELLINGS

Продолжение  
Continued

оборудованы  
equipped with

ОТОПЛЕ- НИЕМ ОТ ИНДИВИ- ДУАЛЬНЫХ УСТАНОВОК, КОТЛОВ <i>heating from individual installation or boiler</i>	ПЕЧНЫМ ОТОПЛЕ- НИЕМ <i>stove heating</i>	ГАЗОМ СЕТЕ- ВЫМ <i>piped gas</i>	ГАЗОМ СЖИЖЕН- НЫМ (БАЛЛОН- НЫМ) <i>liquefied (bottled) gas</i>	ЦЕНТРАЛИ- ЗОВАННЫМ ГОРЯЧИМ ВОДО- СНАБЖЕ- НИЕМ <i>centralized hot-water supply sys- tem</i>	ГОРЯЧИМ ВОДОСНАБ- ЖЕНИЕМ ОТ ИНДИВИ- ДУАЛЬНЫХ ВОДОНА- ГРЕВАТЕЛЕЙ <i>hot water from individ- ual water heater</i>	ЭЛЕКТРО- ПЛИТОЙ <i>electric hot plate</i>	ТЕЛЕФО- НОМ <i>telephone</i>
--	---	--	---	--	--	---	------------------------------------

Rural localities

43 348	97 490	49 300	109 106	13 546	28 625	1 745	97 244
6 509	6 113	22 759	9 747	12 990	8 238	578	23 659
36 839	91 377	26 541	99 359	556	20 387	1 167	73 585
12 017	9 475	13 350	16 158	5 016	9 356	551	16 525
2 812	2 992	9 092	4 552	4 850	3 324	315	8 343
9 205	6 483	4 258	11 606	166	6 032	236	8 182
29 502	85 384	33 329	89 834	7 397	17 913	1 034	77 857
3 304	2 875	11 916	4 798	7 022	4 356	141	14 014
26 198	82 509	21 413	85 036	375	13 557	893	63 843
1 182	437	1 560	932	675	950	109	1 455
266	106	1 074	179	668	380	106	823
916	331	486	753	7	570	3	632



ХАРАКТЕРИСТИКА ЖИЛЫХ ПОМЕЩЕНИЙ  
CHARACTERISTICS OF OCCUPIED DWELLINGS

	Всего <i>Total</i>	Из них <i>Of which</i>			
		водопро- водом <i>piped water</i>	канали- зацией <i>sewage disposal system</i>	ванной и (или) душем <i>bath and/or shower</i>	цент- ральным отопле- нием <i>central heating</i>
Гродненская область /					
<b>Жилые помещения всех форм собственности</b> <i>Dwellings of all ownership types</i>	<b>392 223</b>	<b>276 783</b>	<b>263 808</b>	<b>252 870</b>	<b>202 707</b>
в том числе: / <i>of which:</i>					
квартиры / <i>apartments</i>	233 769	223 403	220 064	216 022	199 547
одноквартирные жилые дома <i>one-dwelling houses</i>	158 454	53 380	43 744	36 848	3 160
Из общего числа жилых помеще- ний - помещения, находя- щиеся в собственности: <i>Out of total, dwellings in ownership:</i>					
<b>государственной / <i>state</i></b>	43 152	37 952	36 940	35 638	30 492
в том числе: / <i>of which:</i>					
квартиры / <i>apartments</i>	38 185	35 138	34 404	33 319	30 323
одноквартирные жилые дома <i>one-dwelling houses</i>	4 967	2 814	2 536	2 319	169
<b>частной граждан</b> <i>private, of individuals</i>	313 939	208 978	197 635	188 599	148 763
в том числе: / <i>of which:</i>					
квартиры / <i>apartments</i>	168 112	162 167	159 813	157 101	145 968
одноквартирные жилые дома <i>one-dwelling houses</i>	145 827	46 811	37 822	31 498	2 795
<b>частной юридических лиц негосударственной формы собственности</b> <i>private, of non-state-owned legal persons</i>	20 763	18 780	18 535	18 239	13 905
в том числе: / <i>of which:</i>					
квартиры / <i>apartments</i>	16 621	16 061	15 941	15 831	13 774
одноквартирные жилые дома <i>one-dwelling houses</i>	4 142	2 719	2 594	2 408	131



Продолжение  
Continued

оборудованы <i>equipped with</i>							
отопле- нием от индиви- дуальных установок, котлов <i>heating from individual installation or boiler</i>	печным отопле- нием <i>stove heating</i>	газом сете- вым <i>piped gas</i>	газом сжижен- ным (баллон- ным) <i>liquefied (bottled) gas</i>	централи- зованным горячим водо- снабжение- нием <i>centralized hot-water supply sys- tem</i>	горячим водоснаб- жением от индиви- дуальных водона- гревателей <i>hot water from individ- ual water heater</i>	электро- плитой <i>electric hot plate</i>	телефо- ном <i>telephone</i>

Grodno region

**71 280      116 299      257 159      123 927      180 096      71 100      10 871      318 044**

20 845      12 607      209 430      18 149      178 744      33 502      9 094      209 652

50 435      103 692      47 729      105 778      1 352      37 598      1 777      108 392

6 336      6 144      32 677      8 481      26 270      7 775      2 510      34 391

4 003      3 740      31 037      5 315      26 214      5 997      2 438      31 367

2 333      2 404      1 640      3 166      56      1 778      72      3 024

59 207      104 928      197 774      108 709      132 314      57 482      7 226      257 183

14 355      7 617      154 215      10 716      131 100      24 102      5 601      156 066

44 852      97 311      43 559      97 993      1 214      33 380      1 625      101 117

4 366      2 417      16 215      3 932      12 884      4 075      695      17 047

2 049      756      14 629      1 513      12 846      2 284      661      14 542

2 317      1 661      1 586      2 419      38      1 791      34      2 505



ХАРАКТЕРИСТИКА ЖИЛЫХ ПОМЕЩЕНИЙ  
CHARACTERISTICS OF OCCUPIED DWELLINGS

	Всего <i>Total</i>	Из них <i>Of which</i>			
		водопро- водом <i>piped water</i>	канали- зацией <i>sewage disposal system</i>	ванной и (или) душем <i>bath and/or shower</i>	цент- ральным отопле- нием <i>central heating</i>
Города и поселки городского типа /					
<b>Жилые помещения всех форм собственности</b> <i>Dwellings of all ownership types</i>	<b>248 539</b>	<b>230 743</b>	<b>222 644</b>	<b>216 110</b>	<b>190 088</b>
в том числе: / <i>of which:</i>					
квартиры / <i>apartments</i>	205 478	199 776	197 396	194 604	188 390
одноквартирные жилые дома <i>one-dwelling houses</i>	43 061	30 967	25 248	21 506	1 698
Из общего числа жилых поме- щений - помещения, находя- щиеся в собственности: <i>Out of total, dwellings in ownership:</i>					
<b>государственной / <i>state</i></b>	30 808	28 967	28 407	27 634	27 151
в том числе: / <i>of which:</i>					
квартиры / <i>apartments</i>	30 060	28 554	28 100	27 392	27 106
одноквартирные жилые дома <i>one-dwelling houses</i>	748	413	307	242	45
<b>частной граждан</b> <i>private, of individuals</i>	192 929	178 230	170 986	165 472	140 789
в том числе: / <i>of which:</i>					
квартиры / <i>apartments</i>	151 944	148 442	146 632	144 683	139 181
одноквартирные жилые дома <i>one-dwelling houses</i>	40 985	29 788	24 354	20 789	1 608
<b>частной юридических лиц негосударственной формы собственности</b> <i>private, of non-state-owned legal persons</i>	13 239	13 191	13 168	13 149	12 837
в том числе: / <i>of which:</i>					
квартиры / <i>apartments</i>	13 158	13 127	13 116	13 101	12 835
одноквартирные жилые дома <i>one-dwelling houses</i>	81	64	52	48	2





Продолжение  
Continued

оборудованы <i>equipped with</i>							
отопле- нием от индиви- дуальных установок, котлов <i>heating from individual installation or boiler</i>	печным отопле- нием <i>stove heating</i>	газом сете- вым <i>piped gas</i>	газом сжижен- ным (баллон- ным) <i>liquefied (bottled) gas</i>	централи- зованным горячим водо- снабжение- нием <i>centralized hot-water supply sys- tem</i>	горячим водоснаб- жением от индиви- дуальных водона- гревателей <i>hot water from individ- ual water heater</i>	электро- плитой <i>electric hot plate</i>	телефо- ном <i>telephone</i>

Towns and urban-type settlements

**39 064      18 396      222 331      19 863      175 036      44 775      9 356      224 659**

9 864      6 727      191 855      8 170      173 962      21 249      8 651      187 425

29 200      11 669      30 476      11 693      1 074      23 526      705      37 234

1 235      2 362      26 385      2 899      24 832      2 834      2 209      26 633

948      1 960      26 080      2 479      24 812      2 603      2 192      26 084

287      402      305      420      20      231      17      549

36 588      15 160      173 277      16 046      128 996      40 066      6 120      177 616

8 339      4 386      143 818      5 248      127 981      17 274      5 449      141 770

28 249      10 774      29 459      10 798      1 015      22 792      671      35 846

331      71      12 745      86      12 692      455      624      12 281

273      50      12 689      63      12 692      401      624      12 218

58      21      56      23      -      54      -      63



ХАРАКТЕРИСТИКА ЖИЛЫХ ПОМЕЩЕНИЙ  
CHARACTERISTICS OF OCCUPIED DWELLINGS

	Всего <i>Total</i>	Из них <i>Of which</i>			
		водопро- водом <i>piped water</i>	канали- зацией <i>sewage disposal system</i>	ванной и (или) душем <i>bath and/or shower</i>	цент- ральным отопле- нием <i>central heating</i>
Сельские населенные пункты /					
Жилые помещения всех форм собственности <i>Dwellings of all ownership types</i>	143 684	46 040	41 164	36 760	12 619
в том числе: / <i>of which:</i>					
квартиры / <i>apartments</i>	28 291	23 627	22 668	21 418	11 157
одноквартирные жилые дома <i>one-dwelling houses</i>	115 393	22 413	18 496	15 342	1 462
Из общего числа жилых поме- щений - помещения, находя- щиеся в собственности: <i>Out of total, dwellings in ownership:</i>					
государственной / <i>state</i>	12 344	8 985	8 533	8 004	3 341
в том числе: / <i>of which:</i>					
квартиры / <i>apartments</i>	8 125	6 584	6 304	5 927	3 217
одноквартирные жилые дома <i>one-dwelling houses</i>	4 219	2 401	2 229	2 077	124
частной граждан <i>private, of individuals</i>	121 010	30 748	26 649	23 127	7 974
в том числе: / <i>of which:</i>					
квартиры / <i>apartments</i>	16 168	13 725	13 181	12 418	6 787
одноквартирные жилые дома <i>one-dwelling houses</i>	104 842	17 023	13 468	10 709	1 187
частной юридических лиц негосударственной формы собственности <i>private, of non-state-owned legal persons</i>	7 524	5 589	5 367	5 090	1 068
в том числе: / <i>of which:</i>					
квартиры / <i>apartments</i>	3 463	2 934	2 825	2 730	939
одноквартирные жилые дома <i>one-dwelling houses</i>	4 061	2 655	2 542	2 360	129



ХАРАКТЕРИСТИКА ЖИЛЫХ ПОМЕЩЕНИЙ  
CHARACTERISTICS OF OCCUPIED DWELLINGS

Продолжение  
Continued

оборудованы  
equipped with

ОТОПЛЕ- НИЕМ ОТ ИНДИВИ- ДУАЛЬНЫХ УСТАНОВОК, КОТЛОВ <i>heating from individual installation or boiler</i>	ПЕЧНЫМ ОТОПЛЕ- НИЕМ <i>stove heating</i>	ГАЗОМ СЕТЕ- ВЫМ <i>piped gas</i>	ГАЗОМ СЖИЖЕН- НЫМ (БАЛЛОН- НЫМ) <i>liquefied (bottled) gas</i>	ЦЕНТРАЛИ- ЗОВАННЫМ ГОРЯЧИМ ВОДО- СНАБЖЕ- НИЕМ <i>centralized hot-water supply sys- tem</i>	ГОРЯЧИМ ВОДОСНАБ- ЖЕНИЕМ ОТ ИНДИВИ- ДУАЛЬНЫХ ВОДОНА- ГРЕВАТЕЛЕЙ <i>hot water from individ- ual water heater</i>	ЭЛЕКТРО- ПЛИТОЙ <i>electric hot plate</i>	ТЕЛЕФО- НОМ <i>telephone</i>
--	---	--	---	--	--	---	------------------------------------

Rural localities

32 216 97 903 34 828 104 064 5 060 26 325 1 515 93 385

10 981 5 880 17 575 9 979 4 782 12 253 443 22 227

21 235 92 023 17 253 94 085 278 14 072 1 072 71 158

5 101 3 782 6 292 5 582 1 438 4 941 301 7 758

3 055 1 780 4 957 2 836 1 402 3 394 246 5 283

2 046 2 002 1 335 2 746 36 1 547 55 2 475

22 619 89 768 24 497 92 663 3 318 17 416 1 106 79 567

6 016 3 231 10 397 5 468 3 119 6 828 152 14 296

16 603 86 537 14 100 87 195 199 10 588 954 65 271

4 035 2 346 3 470 3 846 192 3 620 71 4 766

1 776 706 1 940 1 450 154 1 883 37 2 324

2 259 1 640 1 530 2 396 38 1 737 34 2 442



ХАРАКТЕРИСТИКА ЖИЛЫХ ПОМЕЩЕНИЙ  
CHARACTERISTICS OF OCCUPIED DWELLINGS

	Всего <i>Total</i>	Из них <i>Of which</i>			
		водопро- водом <i>piped water</i>	канали- зацией <i>sewage disposal system</i>	ванной и (или) душем <i>bath and/or shower</i>	цент- ральным отопле- нием <i>central heating</i>
Минская область /					
Жилые помещения всех форм собственности <i>Dwellings of all ownership types</i>	530 514	372 770	341 229	317 069	251 780
в том числе: / <i>of which:</i>					
квартиры / <i>apartments</i>	280 888	267 998	262 531	256 487	242 923
одноквартирные жилые дома <i>one-dwelling houses</i>	249 626	104 772	78 698	60 582	8 857
Из общего числа жилых поме- щений - помещения, находя- щиеся в собственности: <i>Out of total, dwellings in ownership:</i>					
государственной / <i>state</i>	73 664	64 492	61 998	59 392	51 271
в том числе: / <i>of which:</i>					
квартиры / <i>apartments</i>	61 245	56 041	54 480	52 620	50 266
одноквартирные жилые дома <i>one-dwelling houses</i>	12 419	8 451	7 518	6 772	1 005
частной граждан <i>private, of individuals</i>	416 399	274 435	246 430	226 051	175 269
в том числе: / <i>of which:</i>					
квартиры / <i>apartments</i>	190 880	184 480	180 817	177 112	167 863
одноквартирные жилые дома <i>one-dwelling houses</i>	225 519	89 955	65 613	48 939	7 406
частной юридических лиц негосударственной формы собственности <i>private, of non-state-owned legal persons</i>	24 409	21 748	21 400	20 854	15 731
в том числе: / <i>of which:</i>					
квартиры / <i>apartments</i>	18 302	17 569	17 444	17 188	15 463
одноквартирные жилые дома <i>one-dwelling houses</i>	6 107	4 179	3 956	3 666	268



ХАРАКТЕРИСТИКА ЖИЛЫХ ПОМЕЩЕНИЙ  
CHARACTERISTICS OF OCCUPIED DWELLINGS

Продолжение  
Continued

оборудованы  
equipped with

ОТОПЛЕ- НИЕМ ОТ ИНДИВИ- ДУАЛЬНЫХ УСТАНОВОК, КОТЛОВ <i>heating from individual installation or boiler</i>	ПЕЧНЫМ ОТОПЛЕ- НИЕМ <i>stove heating</i>	ГАЗОМ СЕТЕ- ВЫМ <i>piped gas</i>	ГАЗОМ СЖИЖЕН- НЫМ (БАЛЛОН- НЫМ) <i>liquefied (bottled) gas</i>	ЦЕНТРАЛИ- ЗОВАННЫМ ГОРЯЧИМ ВОДО- СНАБЖЕ- НИЕМ <i>centralized hot-water supply sys- tem</i>	ГОРЯЧИМ ВОДОСНАБ- ЖЕНИЕМ ОТ ИНДИВИ- ДУАЛЬНЫХ ВОДОНА- ГРЕВАТЕЛЕЙ <i>hot water from individ- ual water heater</i>	ЭЛЕКТРО- ПЛИТОЙ <i>electric hot plate</i>	ТЕЛЕФО- НОМ <i>telephone</i>
--	---	--	---	--	--	---	------------------------------------

Minsk region

**120 442    154 329    310 264    198 014    216 124    91 100    18 426    407 058**

22 755    14 304    236 717    29 129    213 576    32 607    15 448    239 693

97 687    140 025    73 547    168 885    2 548    58 493    2 978    167 365

12 486    9 335    49 218    19 334    43 207    10 688    4 640    52 951

5 047    5 553    46 480    10 039    42 849    6 509    4 508    46 272

7 439    3 782    2 738    9 295    358    4 179    132    6 679

99 421    138 918    232 991    168 564    150 384    73 588    12 132    325 936

15 353    7 355    165 577    16 642    148 300    22 969    9 418    171 319

84 068    131 563    67 414    151 922    2 084    50 619    2 714    154 617

6 014    2 503    17 496    5 836    14 225    4 616    983    18 889

1 823    939    15 780    1 576    14 175    2 188    942    15 512

4 191    1 564    1 716    4 260    50    2 428    41    3 377



ХАРАКТЕРИСТИКА ЖИЛЫХ ПОМЕЩЕНИЙ  
CHARACTERISTICS OF OCCUPIED DWELLINGS

	Всего <i>Total</i>	Из них <i>Of which</i>			
		водопро- водом <i>piped water</i>	канали- зацией <i>sewage disposal system</i>	ванной и (или) душем <i>bath and/or shower</i>	цент- ральным отопле- нием <i>central heating</i>
Города и поселки городского типа /					
<b>Жилые помещения всех форм собственности</b> <i>Dwellings of all ownership types</i>	<b>278 449</b>	<b>255 950</b>	<b>241 378</b>	<b>228 863</b>	<b>203 619</b>
в том числе: / <i>of which:</i>					
квартиры / <i>apartments</i>	215 480	210 266	207 679	204 622	199 615
одноквартирные жилые дома <i>one-dwelling houses</i>	62 969	45 684	33 699	24 241	4 004
Из общего числа жилых помеще- ний - помещения, находя- щиеся в собственности: <i>Out of total, dwellings in ownership:</i>					
<b>государственной / state</b>	41 874	39 753	39 065	38 084	37 334
в том числе: / <i>of which:</i>					
квартиры / <i>apartments</i>	40 971	39 126	38 573	37 706	37 222
одноквартирные жилые дома <i>one-dwelling houses</i>	903	627	492	378	112
<b>частной граждан</b> <i>private, of individuals</i>	212 558	193 355	179 851	168 702	145 306
в том числе: / <i>of which:</i>					
квартиры / <i>apartments</i>	152 509	149 529	147 588	145 536	141 510
одноквартирные жилые дома <i>one-dwelling houses</i>	60 049	43 826	32 263	23 166	3 796
<b>частной юридических лиц негосударственной формы собственности</b> <i>private, of non-state-owned legal persons</i>	13 894	13 827	13 790	13 756	13 140
в том числе: / <i>of which:</i>					
квартиры / <i>apartments</i>	13 613	13 579	13 553	13 544	13 130
одноквартирные жилые дома <i>one-dwelling houses</i>	281	248	237	212	10



ХАРАКТЕРИСТИКА ЖИЛЫХ ПОМЕЩЕНИЙ  
CHARACTERISTICS OF OCCUPIED DWELLINGS

Продолжение  
Continued

оборудованы <i>equipped with</i>							
ОТОПЛЕ- НИЕМ ОТ ИНДИВИ- ДУАЛЬНЫХ УСТАНОВОК, КОТЛОВ <i>heating from individual installation or boiler</i>	ПЕЧНЫМ ОТОПЛЕ- НИЕМ <i>stove heating</i>	ГАЗОМ СЕТЕ- ВЫМ <i>piped gas</i>	ГАЗОМ СЖИЖЕН- НЫМ (БАЛЛОН- НЫМ) <i>liquefied (bottled) gas</i>	ЦЕНТРАЛИ- ЗОВАННЫМ ГОРЯЧИМ ВОДО- СНАБЖЕ- НИЕМ <i>centralized hot-water supply sys- tem</i>	ГОРЯЧИМ ВОДОСНАБ- ЖЕНИЕМ ОТ ИНДИВИ- ДУАЛЬНЫХ ВОДОНА- ГРЕВАТЕЛЕЙ <i>hot water from individ- ual water heater</i>	ЭЛЕКТРО- ПЛИТОЙ <i>electric hot plate</i>	ТЕЛЕФО- НОМ <i>telephone</i>

Towns and urban-type settlements

**48 760      24 849      233 766      34 413      184 581      44 237      10 760      244 940**

9 393      6 163      195 547      11 054      183 319      17 671      9 694      191 123

39 367      18 686      38 219      23 359      1 262      26 566      1 066      53 817

1 866      2 514      35 227      3 887      34 059      3 039      2 751      34 633

1 421      2 177      34 841      3 405      34 003      2 755      2 727      33 980

445      337      386      482      56      284      24      653

45 150      21 236      177 244      29 050      131 100      38 856      6 900      191 112

7 276      3 670      140 355      7 112      129 918      13 299      5 894      139 221

37 874      17 566      36 889      21 938      1 182      25 557      1 006      51 891

666      85      13 027      217      12 342      1 197      714      12 703

446      35      12 893      78      12 340      1 039      704      12 497

220      50      134      139      2      158      10      206



ХАРАКТЕРИСТИКА ЖИЛЫХ ПОМЕЩЕНИЙ  
CHARACTERISTICS OF OCCUPIED DWELLINGS

	Всего <i>Total</i>	Из них <i>Of which</i>			
		водопро- водом <i>piped water</i>	канали- зацией <i>sewage disposal system</i>	ванной и (или) душем <i>bath and/or shower</i>	цент- ральным отопле- нием <i>central heating</i>
Сельские населенные пункты /					
Жилые помещения всех форм собственности <i>Dwellings of all ownership types</i>	252 065	116 820	99 851	88 206	48 161
в том числе: / <i>of which:</i>					
квартиры / <i>apartments</i>	65 408	57 732	54 852	51 865	43 308
одноквартирные жилые дома <i>one-dwelling houses</i>	186 657	59 088	44 999	36 341	4 853
Из общего числа жилых поме- щений - помещения, находя- щиеся в собственности: <i>Out of total, dwellings in ownership:</i>					
государственной / <i>state</i>	31 790	24 739	22 933	21 308	13 937
в том числе: / <i>of which:</i>					
квартиры / <i>apartments</i>	20 274	16 915	15 907	14 914	13 044
одноквартирные жилые дома <i>one-dwelling houses</i>	11 516	7 824	7 026	6 394	893
частной граждан <i>private, of individuals</i>	203 841	81 080	66 579	57 349	29 963
в том числе: / <i>of which:</i>					
квартиры / <i>apartments</i>	38 371	34 951	33 229	31 576	26 353
одноквартирные жилые дома <i>one-dwelling houses</i>	165 470	46 129	33 350	25 773	3 610
частной юридических лиц негосударственной формы собственности <i>private, of non-state-owned legal persons</i>	10 515	7 921	7 610	7 098	2 591
в том числе: / <i>of which:</i>					
квартиры / <i>apartments</i>	4 689	3 990	3 891	3 644	2 333
одноквартирные жилые дома <i>one-dwelling houses</i>	5 826	3 931	3 719	3 454	258





ХАРАКТЕРИСТИКА ЖИЛЫХ ПОМЕЩЕНИЙ  
CHARACTERISTICS OF OCCUPIED DWELLINGS

Продолжение  
Continued

оборудованы <i>equipped with</i>							
отопле- нием от индиви- дуальных установок, котлов <i>heating from individual installation or boiler</i>	печным отопле- нием <i>stove heating</i>	газом сете- вым <i>piped gas</i>	газом сжижен- ным (баллон- ным) <i>liquefied (bottled) gas</i>	централи- зованным горячим водо- снабжение- нием <i>centralized hot-water supply sys- tem</i>	горячим водоснаб- жением от индиви- дуальных водона- гревателей <i>hot water from individ- ual water heater</i>	электро- плитой <i>electric hot plate</i>	телефо- ном <i>telephone</i>

*Rural localities*

71 682	129 480	76 498	163 601	31 543	46 863	7 666	162 118
13 362	8 141	41 170	18 075	30 257	14 936	5 754	48 570
58 320	121 339	35 328	145 526	1 286	31 927	1 912	113 548
10 620	6 821	13 991	15 447	9 148	7 649	1 889	18 318
3 626	3 376	11 639	6 634	8 846	3 754	1 781	12 292
6 994	3 445	2 352	8 813	302	3 895	108	6 026
54 271	117 682	55 747	139 514	19 284	34 732	5 232	134 824
8 077	3 685	25 222	9 530	18 382	9 670	3 524	32 098
46 194	113 997	30 525	129 984	902	25 062	1 708	102 726
5 348	2 418	4 469	5 619	1 883	3 419	269	6 186
1 377	904	2 887	1 498	1 835	1 149	238	3 015
3 971	1 514	1 582	4 121	48	2 270	31	3 171



ХАРАКТЕРИСТИКА ЖИЛЫХ ПОМЕЩЕНИЙ  
CHARACTERISTICS OF OCCUPIED DWELLINGS

	Всего <i>Total</i>	Из них <i>Of which</i>			
		водопро- водом <i>piped water</i>	канали- зацией <i>sewage disposal system</i>	ванной и (или) душем <i>bath and/or shower</i>	цент- ральным отопле- нием <i>central heating</i>
Могилевская область /					
<b>Жилые помещения всех форм собственности</b> <i>Dwellings of all ownership types</i>	<b>402 161</b>	<b>290 073</b>	<b>273 219</b>	<b>247 256</b>	<b>227 666</b>
в том числе: / <i>of which:</i>					
квартиры / <i>apartments</i>	241 665	233 028	230 564	224 132	222 469
одноквартирные жилые дома <i>one-dwelling houses</i>	160 496	57 045	42 655	23 124	5 197
Из общего числа жилых помеще- ний - помещения, находя- щиеся в собственности: <i>Out of total, dwellings in ownership:</i>					
<b>государственной / <i>state</i></b>	77 355	68 517	66 863	63 391	59 598
в том числе: / <i>of which:</i>					
квартиры / <i>apartments</i>	66 268	62 081	61 230	58 786	58 834
одноквартирные жилые дома <i>one-dwelling houses</i>	11 087	6 436	5 633	4 605	764
<b>частной граждан</b> <i>private, of individuals</i>	295 201	197 129	182 701	161 184	148 218
в том числе: / <i>of which:</i>					
квартиры / <i>apartments</i>	154 176	150 493	149 027	145 375	144 077
одноквартирные жилые дома <i>one-dwelling houses</i>	141 025	46 636	33 674	15 809	4 141
<b>частной юридических лиц негосударственной формы собственности</b> <i>private, of non-state-owned legal persons</i>	16 008	13 468	13 033	12 601	9 908
в том числе: / <i>of which:</i>					
квартиры / <i>apartments</i>	10 765	10 355	10 266	10 159	9 696
одноквартирные жилые дома <i>one-dwelling houses</i>	5 243	3 113	2 767	2 442	212



Продолжение  
Continued

оборудованы  
equipped with

отопле- нием от индиви- дуальных установок, котлов <i>heating from individual installation or boiler</i>	печным отопле- нием <i>stove heating</i>	газом сете- вым <i>piped gas</i>	газом сжижен- ным (баллон- ным) <i>liquefied (bottled) gas</i>	централи- зованным горячим водо- снабжение- нием <i>centralized hot-water supply sys- tem</i>	горячим водоснаб- жением от индиви- дуальных водона- гревателей <i>hot water from individ- ual water heater</i>	электро- плитой <i>electric hot plate</i>	телефо- ном <i>telephone</i>
--	---	--	---	---	--	---	------------------------------------

Mogilev region

53 898 118 225 245 443 144 897 191 976 40 833 11 004 315 381

9 143 9 650 216 977 18 073 190 974 20 513 9 728 206 254

44 755 108 575 28 466 126 824 1 002 20 320 1 276 109 127

8 506 8 929 57 499 16 431 48 060 7 903 3 857 59 006

2 837 4 416 55 176 7 945 47 970 5 665 3 792 52 546

5 669 4 513 2 323 8 486 90 2 238 65 6 460

40 712 104 705 167 394 120 628 126 243 29 877 6 269 237 074

5 400 4 623 142 422 8 979 125 367 13 289 5 128 139 048

35 312 100 082 24 972 111 649 876 16 588 1 191 98 026

3 913 2 098 10 698 5 015 8 918 2 143 355 11 983

729 317 9 922 647 8 903 938 323 8 760

3 184 1 781 776 4 368 15 1 205 32 3 223



ХАРАКТЕРИСТИКА ЖИЛЫХ ПОМЕЩЕНИЙ  
CHARACTERISTICS OF OCCUPIED DWELLINGS

	Всего <i>Total</i>	Из них <i>Of which</i>			
		водопро- водом <i>piped water</i>	канали- зацией <i>sewage disposal system</i>	ванной и (или) душем <i>bath and/or shower</i>	цент- ральным отопле- нием <i>central heating</i>
Города и поселки городского типа /					
Жилые помещения всех форм собственности <i>Dwellings of all ownership types</i>	287 352	250 515	239 807	220 352	212 026
в том числе: / <i>of which:</i>					
квартиры / <i>apartments</i>	220 403	215 196	213 596	208 565	209 293
одноквартирные жилые дома <i>one-dwelling houses</i>	66 949	35 319	26 211	11 787	2 733
Из общего числа жилых поме- щений - помещения, находя- щиеся в собственности: <i>Out of total, dwellings in ownership:</i>					
государственной / <i>state</i>	57 338	54 240	53 541	51 500	52 191
в том числе: / <i>of which:</i>					
квартиры / <i>apartments</i>	55 509	53 315	52 821	51 067	51 991
одноквартирные жилые дома <i>one-dwelling houses</i>	1 829	925	720	433	200
частной граждан <i>private, of individuals</i>	208 543	176 291	166 560	149 678	141 057
в том числе: / <i>of which:</i>					
квартиры / <i>apartments</i>	145 366	142 699	141 648	138 608	138 603
одноквартирные жилые дома <i>one-dwelling houses</i>	63 177	33 592	24 912	11 070	2 454
частной юридических лиц негосударственной формы собственности <i>private, of non-state-owned legal persons</i>	9 963	9 791	9 742	9 655	9 260
в том числе: / <i>of which:</i>					
квартиры / <i>apartments</i>	9 624	9 559	9 547	9 512	9 237
одноквартирные жилые дома <i>one-dwelling houses</i>	339	232	195	143	23



ХАРАКТЕРИСТИКА ЖИЛЫХ ПОМЕЩЕНИЙ  
CHARACTERISTICS OF OCCUPIED DWELLINGS

Продолжение  
Continued

оборудованы  
equipped with

ОТОПЛЕ- НИЕМ ОТ ИНДИВИ- ДУАЛЬНЫХ УСТАНОВОК, КОТЛОВ <i>heating from individual installation or boiler</i>	ПЕЧНЫМ ОТОПЛЕ- НИЕМ <i>stove heating</i>	ГАЗОМ СЕТЕ- ВЫМ <i>piped gas</i>	ГАЗОМ СЖИЖЕН- НЫМ (БАЛЛОН- НЫМ) <i>liquefied (bottled) gas</i>	ЦЕНТРАЛИ- ЗОВАННЫМ ГОРЯЧИМ ВОДО- СНАБЖЕ- НИЕМ <i>centralized hot-water supply sys- tem</i>	ГОРЯЧИМ ВОДОСНАБ- ЖЕНИЕМ ОТ ИНДИВИ- ДУАЛЬНЫХ ВОДОНА- ГРЕВАТЕЛЕЙ <i>hot water from individ- ual water heater</i>	ЭЛЕКТРО- ПЛИТОЙ <i>electric hot plate</i>	ТЕЛЕФО- НОМ <i>telephone</i>
--	---	--	---	--	--	---	------------------------------------

Towns and urban-type settlements

31 782 42 109 225 022 54 175 187 163 28 851 10 277 244 629

4 998 5 921 202 974 11 309 186 367 14 909 9 445 191 261  
26 784 36 188 22 048 42 866 796 13 942 832 53 368

1 895 3 161 49 074 5 382 45 628 3 629 3 624 47 221

1 148 2 296 48 471 4 218 45 605 3 250 3 594 45 969  
747 865 603 1 164 23 379 30 1 252

28 890 37 600 157 096 47 082 124 305 23 664 5 844 182 717

3 409 3 354 136 082 6 622 123 555 10 401 5 072 131 650  
25 481 34 246 21 014 40 460 750 13 263 772 51 067

540 151 9 494 300 8 659 863 303 8 302

335 45 9 373 86 8 656 776 303 8 046  
205 106 121 214 3 87 - 256



ХАРАКТЕРИСТИКА ЖИЛЫХ ПОМЕЩЕНИЙ  
CHARACTERISTICS OF OCCUPIED DWELLINGS

	Всего <i>Total</i>	Из них <i>Of which</i>			
		водопро- водом <i>piped water</i>	канали- зацией <i>sewage disposal system</i>	ванной и (или) душем <i>bath and/or shower</i>	цент- ральным отопле- нием <i>central heating</i>
Сельские населенные пункты /					
Жилые помещения всех форм собственности <i>Dwellings of all ownership types</i>	114 809	39 558	33 412	26 904	15 640
в том числе: / <i>of which:</i>					
квартиры / <i>apartments</i>	21 262	17 832	16 968	15 567	13 176
одноквартирные жилые дома <i>one-dwelling houses</i>	93 547	21 726	16 444	11 337	2 464
Из общего числа жилых поме- щений - помещения, находя- щиеся в собственности: <i>Out of total, dwellings in ownership:</i>					
государственной / <i>state</i>	20 017	14 277	13 322	11 891	7 407
в том числе: / <i>of which:</i>					
квартиры / <i>apartments</i>	10 759	8 766	8 409	7 719	6 843
одноквартирные жилые дома <i>one-dwelling houses</i>	9 258	5 511	4 913	4 172	564
частной граждан <i>private, of individuals</i>	86 658	20 838	16 141	11 506	7 161
в том числе: / <i>of which:</i>					
квартиры / <i>apartments</i>	8 810	7 794	7 379	6 767	5 474
одноквартирные жилые дома <i>one-dwelling houses</i>	77 848	13 044	8 762	4 739	1 687
частной юридических лиц негосударственной формы собственности <i>private, of non-state-owned legal persons</i>	6 045	3 677	3 291	2 946	648
в том числе: / <i>of which:</i>					
квартиры / <i>apartments</i>	1 141	796	719	647	459
одноквартирные жилые дома <i>one-dwelling houses</i>	4 904	2 881	2 572	2 299	189



ХАРАКТЕРИСТИКА ЖИЛЫХ ПОМЕЩЕНИЙ  
CHARACTERISTICS OF OCCUPIED DWELLINGS

Продолжение  
Continued

оборудованы  
equipped with

ОТОПЛЕ- НИЕМ ОТ ИНДИВИ- ДУАЛЬНЫХ УСТАНОВОК, КОТЛОВ <i>heating from individual installation or boiler</i>	ПЕЧНЫМ ОТОПЛЕ- НИЕМ <i>stove heating</i>	ГАЗОМ СЕТЕ- ВЫМ <i>piped gas</i>	ГАЗОМ СЖИЖЕН- НЫМ (БАЛЛОН- НЫМ) <i>liquefied (bottled) gas</i>	ЦЕНТРАЛИ- ЗОВАННЫМ ГОРЯЧИМ ВОДО- СНАБЖЕ- НИЕМ <i>centralized hot-water supply sys- tem</i>	ГОРЯЧИМ ВОДОСНАБ- ЖЕНИЕМ ОТ ИНДИВИ- ДУАЛЬНЫХ ВОДОНА- ГРЕВАТЕЛЕЙ <i>hot water from individ- ual water heater</i>	ЭЛЕКТРО- ПЛИТОЙ <i>electric hot plate</i>	ТЕЛЕФО- НОМ <i>telephone</i>
--	---	--	---	--	--	---	------------------------------------

Rural localities

22 116 76 116 20 421 90 722 4 813 11 982 727 70 752

4 145 3 729 14 003 6 764 4 607 5 604 283 14 993

17 971 72 387 6 418 83 958 206 6 378 444 55 759

6 611 5 768 8 425 11 049 2 432 4 274 233 11 785

1 689 2 120 6 705 3 727 2 365 2 415 198 6 577

4 922 3 648 1 720 7 322 67 1 859 35 5 208

11 822 67 105 10 298 73 546 1 938 6 213 425 54 357

1 991 1 269 6 340 2 357 1 812 2 888 56 7 398

9 831 65 836 3 958 71 189 126 3 325 369 46 959

3 373 1 947 1 204 4 715 259 1 280 52 3 681

394 272 549 561 247 162 20 714

2 979 1 675 655 4 154 12 1 118 32 2 967



ХАРАКТЕРИСТИКА ЖИЛЫХ ПОМЕЩЕНИЙ  
CHARACTERISTICS OF OCCUPIED DWELLINGS

	Всего <i>Total</i>	Из них <i>Of which</i>			
		водопро- водом <i>piped water</i>	канали- зацией <i>sewage disposal system</i>	ванной и (или) душом <i>bath and/or shower</i>	цент- ральным отопле- нием <i>central heating</i>
г.Минск /					
<b>Жилые помещения всех форм собственности</b> <i>Dwellings of all ownership types</i>	<b>614 772</b>	<b>609 351</b>	<b>605 348</b>	<b>603 619</b>	<b>594 033</b>
в том числе: / <i>of which:</i>					
квартиры / <i>apartments</i>	603 493	600 995	598 985	597 889	593 222
одноквартирные жилые дома <i>one-dwelling houses</i>	11 279	8 356	6 363	5 730	811
Из общего числа жилых поме- щений - помещения, находя- щиеся в собственности: <i>Out of total, dwellings in ownership:</i>					
<b>государственной / <i>state</i></b>	94 547	93 885	93 439	93 183	93 136
в том числе: / <i>of which:</i>					
квартиры / <i>apartments</i>	94 295	93 738	93 335	93 093	93 111
одноквартирные жилые дома <i>one-dwelling houses</i>	252	147	104	90	25
<b>частной граждан</b> <i>private, of individuals</i>	455 140	451 179	447 930	446 568	437 590
в том числе: / <i>of which:</i>					
квартиры / <i>apartments</i>	444 963	443 395	441 979	441 200	436 853
одноквартирные жилые дома <i>one-dwelling houses</i>	10 177	7 784	5 951	5 368	737
<b>частной юридических лиц негосударственной формы собственности</b> <i>private, of non-state-owned legal persons</i>	12 835	12 816	12 797	12 794	12 751
в том числе: / <i>of which:</i>					
квартиры / <i>apartments</i>	12 802	12 793	12 783	12 780	12 745
одноквартирные жилые дома <i>one-dwelling houses</i>	33	23	14	14	6





ХАРАКТЕРИСТИКА ЖИЛЫХ ПОМЕЩЕНИЙ  
CHARACTERISTICS OF OCCUPIED DWELLINGS

Продолжение  
Continued

оборудованы  
equipped with

отопле- нием от индиви- дуальных установок, котлов <i>heating from individual installation or boiler</i>	печным отопле- нием <i>stove heating</i>	газом сете- вым <i>piped gas</i>	газом сжижен- ным (баллон- ным) <i>liquefied (bottled) gas</i>	централи- зованным горячим водо- снабжение- нием <i>centralized hot-water supply sys- tem</i>	горячим водоснаб- жением от индиви- дуальных водона- гревателей <i>hot water from individ- ual water heater</i>	электро- плитой <i>electric hot plate</i>	телефо- ном <i>telephone</i>
--	---	--	---	---	--	---	------------------------------------

Minsk City

17 568 1 879 416 099 3 782 582 221 24 853 204 266 566 518

8 843 778 407 752 1 748 581 709 17 653 203 424 556 776

8 725 1 101 8 347 2 034 512 7 200 842 9 742

1 061 132 65 817 529 89 982 3 317 29 587 87 528

886 88 65 640 466 89 967 3 199 29 572 87 303

175 44 177 63 15 118 15 225

15 435 1 614 308 960 3 016 430 182 19 556 151 174 428 670

7 321 630 301 224 1 161 429 716 12 826 150 386 419 613

8 114 984 7 736 1 855 466 6 730 788 9 057

79 5 7 139 20 12 696 98 5 875 11 881

53 4 7 116 11 12 696 76 5 874 11 854

26 1 23 9 - 22 1 27



**1.9. ЖИЛЫЕ ПОМЕЩЕНИЯ ПО МАТЕРИАЛУ НАРУЖНЫХ СТЕН ДОМА**

*OCCUPIED DWELLINGS BY MATERIAL OF OUTER WALLS OF BUILDING*

	Всего <i>Total</i>		В процентах к итогу <i>Percent of total</i>	
	1999	2009	1999	2009
<b>Республика Беларусь</b> <i>Republic of Belarus</i>				
<b>Жилые помещения / Occupied dwellings</b>	<b>3 353 205</b>	<b>3 476 736</b>	<b>100</b>	<b>100</b>
из них в домах, где материал наружных стен <i>of which in buildings with outer walls material</i>				
кирпич, камень / <i>bricks, stone</i>	1 020 809	1 205 392	30,4	34,7
панель, блок / <i>panels, blocks</i>	1 149 320	1 291 658	34,3	37,2
монолит / <i>monolith</i>	...	10 874	...	0,3
дерево / <i>wood</i>	1 087 423	822 643	32,4	23,7
смешанный материал / <i>mixed materials</i>	81 633	108 537	2,4	3,1
другой материал / <i>other material</i>	13 437	26 076	0,4	0,8
<b>Города и поселки городского типа</b> <i>Towns and urban-type settlements</i>				
<b>Жилые помещения / Occupied dwellings</b>	<b>2 154 133</b>	<b>2 464 069</b>	<b>100</b>	<b>100</b>
из них в домах, где материал наружных стен <i>of which in buildings with outer walls material</i>				
кирпич, камень / <i>bricks, stone</i>	772 625	937 674	35,9	38,1
панель, блок / <i>panels, blocks</i>	1 046 796	1 175 715	48,6	47,7
монолит / <i>monolith</i>	...	10 219	...	0,4
дерево / <i>wood</i>	285 670	265 817	13,3	10,8
смешанный материал / <i>mixed materials</i>	42 206	56 485	2,0	2,3
другой материал / <i>other material</i>	6 652	16 407	0,3	0,7
<b>Сельские населенные пункты</b> <i>Rural localities</i>				
<b>Жилые помещения / Occupied dwellings</b>	<b>1 199 072</b>	<b>1 012 667</b>	<b>100</b>	<b>100</b>
из них в домах, где материал наружных стен <i>of which in buildings with outer walls material</i>				
кирпич, камень / <i>bricks, stone</i>	248 184	267 718	20,7	26,4
панель, блок / <i>panels, blocks</i>	102 524	115 943	8,6	11,4
монолит / <i>monolith</i>	...	655	...	0,1
дерево / <i>wood</i>	801 753	556 826	66,9	55,0
смешанный материал / <i>mixed materials</i>	39 427	52 052	3,3	5,1
другой материал / <i>other material</i>	6 785	9 669	0,6	1,0

Продолжение  
Continued

	Всего <i>Total</i>		В процентах к итогу <i>Percent of total</i>	
	1999	2009	1999	2009
<b>Брестская область</b> <i>Brest region</i>				
<b>Жилые помещения / Occupied dwellings</b>	<b>486 629</b>	<b>507 730</b>	<b>100</b>	<b>100</b>
из них в домах, где материал наружных стен <i>of which in buildings with outer walls material</i>				
кирпич, камень / <i>bricks, stone</i>	172 818	211 604	35,5	41,7
панель, блок / <i>panels, blocks</i>	112 241	123 623	23,1	24,3
монолит / <i>monolith</i>	...	759	...	0,1
дерево / <i>wood</i>	189 215	148 720	38,9	29,3
смешанный материал / <i>mixed materials</i>	10 458	17 298	2,1	3,4
другой материал / <i>other material</i>	1 897	3 460	0,4	0,7
<b>Города и поселки городского типа</b> <i>Towns and urban-type settlements</i>				
<b>Жилые помещения / Occupied dwellings</b>	<b>270 776</b>	<b>313 522</b>	<b>100</b>	<b>100</b>
из них в домах, где материал наружных стен <i>of which in buildings with outer walls material</i>				
кирпич, камень / <i>bricks, stone</i>	126 281	158 465	46,6	50,5
панель, блок / <i>panels, blocks</i>	95 926	104 896	35,4	33,5
монолит / <i>monolith</i>	...	541	...	0,2
дерево / <i>wood</i>	42 405	37 986	15,7	12,1
смешанный материал / <i>mixed materials</i>	5 162	9 461	1,9	3,0
другой материал / <i>other material</i>	1 002	2 092	0,4	0,7
<b>Сельские населенные пункты</b> <i>Rural localities</i>				
<b>Жилые помещения / Occupied dwellings</b>	<b>215 853</b>	<b>194 208</b>	<b>100</b>	<b>100</b>
из них в домах, где материал наружных стен <i>of which in buildings with outer walls material</i>				
кирпич, камень / <i>bricks, stone</i>	46 537	53 139	21,6	27,4
панель, блок / <i>panels, blocks</i>	16 315	18 727	7,6	9,6
монолит / <i>monolith</i>	...	218	...	0,1
дерево / <i>wood</i>	146 810	110 734	68,0	57,0
смешанный материал / <i>mixed materials</i>	5 296	7 837	2,5	4,0
другой материал / <i>other material</i>	895	1 368	0,4	0,7



Продолжение  
Continued

	Всего Total		В процентах к итогу Percent of total	
	1999	2009	1999	2009
<b>Витебская область</b> <i>Vitebsk region</i>				
<b>Жилые помещения / Occupied dwellings</b>	<b>479 763</b>	<b>476 962</b>	<b>100</b>	<b>100</b>
из них в домах, где материал наружных стен <i>of which in buildings with outer walls material</i>				
кирпич, камень / <i>bricks, stone</i>	141 806	159 887	29,6	33,5
панель, блок / <i>panels, blocks</i>	146 256	161 822	30,5	33,9
монолит / <i>monolith</i>	...	416	...	0,1
дерево / <i>wood</i>	173 540	132 779	36,2	27,8
смешанный материал / <i>mixed materials</i>	14 697	16 293	3,1	3,4
другой материал / <i>other material</i>	3 464	4 686	0,7	1,0
<b>Города и поселки городского типа</b> <i>Towns and urban-type settlements</i>				
<b>Жилые помещения / Occupied dwellings</b>	<b>298 343</b>	<b>332 765</b>	<b>100</b>	<b>100</b>
из них в домах, где материал наружных стен <i>of which in buildings with outer walls material</i>				
кирпич, камень / <i>bricks, stone</i>	111 307	130 481	37,3	39,2
панель, блок / <i>panels, blocks</i>	127 039	143 113	42,6	43,0
монолит / <i>monolith</i>	...	366	...	0,1
дерево / <i>wood</i>	51 398	48 959	17,2	14,7
смешанный материал / <i>mixed materials</i>	7 154	7 688	2,4	2,3
другой материал / <i>other material</i>	1 445	2 033	0,5	0,6
<b>Сельские населенные пункты</b> <i>Rural localities</i>				
<b>Жилые помещения / Occupied dwellings</b>	<b>181 420</b>	<b>144 197</b>	<b>100</b>	<b>100</b>
из них в домах, где материал наружных стен <i>of which in buildings with outer walls material</i>				
кирпич, камень / <i>bricks, stone</i>	30 499	29 406	16,8	20,4
панель, блок / <i>panels, blocks</i>	19 217	18 709	10,6	13,0
монолит / <i>monolith</i>	...	50	...	0,0
дерево / <i>wood</i>	122 142	83 820	67,3	58,1
смешанный материал / <i>mixed materials</i>	7 543	8 605	4,2	6,0
другой материал / <i>other material</i>	2 019	2 653	1,1	1,8

ХАРАКТЕРИСТИКА ЖИЛЫХ ПОМЕЩЕНИЙ  
CHARACTERISTICS OF OCCUPIED DWELLINGS

Продолжение  
Continued

	Всего <i>Total</i>		В процентах к итогу <i>Percent of total</i>	
	1999	2009	1999	2009
<b>Гомельская область</b> <i>Gomel region</i>				
<b>Жилые помещения / Occupied dwellings</b>	<b>538 088</b>	<b>552 374</b>	<b>100</b>	<b>100</b>
из них в домах, где материал наружных стен <i>of which in buildings with outer walls material</i>				
кирпич, камень / <i>bricks, stone</i>	199 060	234 409	37,0	42,4
панель, блок / <i>panels, blocks</i>	152 682	167 478	28,4	30,3
монолит / <i>monolith</i>	...	875	...	0,2
дерево / <i>wood</i>	167 621	127 400	31,2	23,1
смешанный материал / <i>mixed materials</i>	15 232	16 327	2,8	3,0
другой материал / <i>other material</i>	3 048	3 884	0,6	0,7
<b>Города и поселки городского типа</b> <i>Towns and urban-type settlements</i>				
<b>Жилые помещения / Occupied dwellings</b>	<b>343 795</b>	<b>388 670</b>	<b>100</b>	<b>100</b>
из них в домах, где материал наружных стен <i>of which in buildings with outer walls material</i>				
кирпич, камень / <i>bricks, stone</i>	142 827	174 640	41,5	44,9
панель, блок / <i>panels, blocks</i>	140 222	154 333	40,8	39,7
монолит / <i>monolith</i>	...	795	...	0,2
дерево / <i>wood</i>	50 746	47 602	14,8	12,2
смешанный материал / <i>mixed materials</i>	8 401	8 716	2,4	2,2
другой материал / <i>other material</i>	1 487	2 249	0,4	0,6
<b>Сельские населенные пункты</b> <i>Rural localities</i>				
<b>Жилые помещения / Occupied dwellings</b>	<b>194 293</b>	<b>163 704</b>	<b>100</b>	<b>100</b>
из них в домах, где материал наружных стен <i>of which in buildings with outer walls material</i>				
кирпич, камень / <i>bricks, stone</i>	56 233	59 769	28,9	36,5
панель, блок / <i>panels, blocks</i>	12 460	13 145	6,4	8,0
монолит / <i>monolith</i>	...	80	...	0,0
дерево / <i>wood</i>	116 875	79 798	60,2	48,7
смешанный материал / <i>mixed materials</i>	6 831	7 611	3,5	4,6
другой материал / <i>other material</i>	1 561	1 635	0,8	1,0



Продолжение  
Continued

	Всего <i>Total</i>		В процентах к итогу <i>Percent of total</i>	
	1999	2009	1999	2009
<b>Гродненская область</b> <i>Grodno region</i>				
<b>Жилые помещения / Occupied dwellings</b>	<b>389 748</b>	<b>392 223</b>	<b>100</b>	<b>100</b>
из них в домах, где материал наружных стен <i>of which in buildings with outer walls material</i>				
кирпич, камень / <i>bricks, stone</i>	91 206	105 537	23,4	26,9
панель, блок / <i>panels, blocks</i>	131 252	149 090	33,7	38,0
монолит / <i>monolith</i>	...	2 922	...	0,7
дерево / <i>wood</i>	156 817	116 224	40,2	29,6
смешанный материал / <i>mixed materials</i>	9 123	14 405	2,3	3,7
другой материал / <i>other material</i>	1 350	2 018	0,3	0,5
<b>Города и поселки городского типа</b> <i>Towns and urban-type settlements</i>				
<b>Жилые помещения / Occupied dwellings</b>	<b>215 125</b>	<b>248 539</b>	<b>100</b>	<b>100</b>
из них в домах, где материал наружных стен <i>of which in buildings with outer walls material</i>				
кирпич, камень / <i>bricks, stone</i>	62 500	76 427	29,1	30,8
панель, блок / <i>panels, blocks</i>	115 972	131 198	53,9	52,8
монолит / <i>monolith</i>	...	2 896	...	1,2
дерево / <i>wood</i>	30 975	28 988	14,4	11,7
смешанный материал / <i>mixed materials</i>	5 009	7 559	2,3	3,0
другой материал / <i>other material</i>	669	1 108	0,3	0,4
<b>Сельские населенные пункты</b> <i>Rural localities</i>				
<b>Жилые помещения / Occupied dwellings</b>	<b>174 623</b>	<b>143 684</b>	<b>100</b>	<b>100</b>
из них в домах, где материал наружных стен <i>of which in buildings with outer walls material</i>				
кирпич, камень / <i>bricks, stone</i>	28 706	29 110	16,4	20,3
панель, блок / <i>panels, blocks</i>	15 280	17 892	8,8	12,5
монолит / <i>monolith</i>	...	26	...	0,0
дерево / <i>wood</i>	125 842	87 236	72,1	60,7
смешанный материал / <i>mixed materials</i>	4 114	6 846	2,4	4,8
другой материал / <i>other material</i>	681	910	0,4	0,6

ХАРАКТЕРИСТИКА ЖИЛЫХ ПОМЕЩЕНИЙ  
CHARACTERISTICS OF OCCUPIED DWELLINGS

Продолжение  
Continued

	Всего <i>Total</i>		В процентах к итогу <i>Percent of total</i>	
	1999	2009	1999	2009
<b>Минская область</b> <i>Minsk region</i>				
<b>Жилые помещения / Occupied dwellings</b>	<b>535 114</b>	<b>530 514</b>	<b>100</b>	<b>100</b>
из них в домах, где материал наружных стен <i>of which in buildings with outer walls material</i>				
кирпич, камень / <i>bricks, stone</i>	164 054	197 149	30,7	37,2
панель, блок / <i>panels, blocks</i>	120 144	130 506	22,5	24,6
монолит / <i>monolith</i>	...	248	...	0,0
дерево / <i>wood</i>	232 618	171 354	43,5	32,3
смешанный материал / <i>mixed materials</i>	17 394	23 573	3,3	4,4
другой материал / <i>other material</i>	904	5 172	0,2	1,0
<b>Города и поселки городского типа</b> <i>Towns and urban-type settlements</i>				
<b>Жилые помещения / Occupied dwellings</b>	<b>249 975</b>	<b>278 449</b>	<b>100</b>	<b>100</b>
из них в домах, где материал наружных стен <i>of which in buildings with outer walls material</i>				
кирпич, камень / <i>bricks, stone</i>	102 994	125 758	41,2	45,2
панель, блок / <i>panels, blocks</i>	94 506	100 018	37,8	35,9
монолит / <i>monolith</i>	...	38	...	0,0
дерево / <i>wood</i>	45 416	41 277	18,2	14,8
смешанный материал / <i>mixed materials</i>	6 781	8 056	2,7	2,9
другой материал / <i>other material</i>	278	2 957	0,1	1,1
<b>Сельские населенные пункты</b> <i>Rural localities</i>				
<b>Жилые помещения / Occupied dwellings</b>	<b>285 139</b>	<b>252 065</b>	<b>100</b>	<b>100</b>
из них в домах, где материал наружных стен <i>of which in buildings with outer walls material</i>				
кирпич, камень / <i>bricks, stone</i>	61 060	71 391	21,4	28,3
панель, блок / <i>panels, blocks</i>	25 638	30 488	9,0	12,1
монолит / <i>monolith</i>	...	210	...	0,1
дерево / <i>wood</i>	187 202	130 077	65,7	51,6
смешанный материал / <i>mixed materials</i>	10 613	15 517	3,7	6,2
другой материал / <i>other material</i>	626	2 215	0,2	0,9



ХАРАКТЕРИСТИКА ЖИЛЫХ ПОМЕЩЕНИЙ  
CHARACTERISTICS OF OCCUPIED DWELLINGS

Продолжение  
Continued

	Всего Total		В процентах к итогу Percent of total	
	1999	2009	1999	2009
<b>Могилевская область</b> <i>Mogilev region</i>				
<b>Жилые помещения / Occupied dwellings</b>	<b>408 483</b>	<b>402 161</b>	<b>100</b>	<b>100</b>
из них в домах, где материал наружных of which in buildings with outer walls material				
кирпич, камень / bricks, stone	108 095	126 132	26,5	31,4
панель, блок / panels, blocks	128 857	137 626	31,5	34,2
монолит / monolith	...	136	...	0,0
дерево / wood	156 496	114 606	38,3	28,5
смешанный материал / mixed materials	12 592	18 972	3,1	4,7
другой материал / other material	2 317	3 372	0,6	0,8
<b>Города и поселки городского типа</b> <i>Towns and urban-type settlements</i>				
<b>Жилые помещения / Occupied dwellings</b>	<b>260 739</b>	<b>287 352</b>	<b>100</b>	<b>100</b>
из них в домах, где материал наружных of which in buildings with outer walls material				
кирпич, камень / bricks, stone	82 946	101 229	31,8	35,2
панель, блок / panels, blocks	115 243	120 644	44,2	42,0
монолит / monolith	...	65	...	0,0
дерево / wood	53 614	49 445	20,6	17,2
смешанный материал / mixed materials	7 562	13 336	2,9	4,6
другой материал / other material	1 314	2 484	0,5	0,9
<b>Сельские населенные пункты</b> <i>Rural localities</i>				
<b>Жилые помещения / Occupied dwellings</b>	<b>147 744</b>	<b>114 809</b>	<b>100</b>	<b>100</b>
из них в домах, где материал наружных of which in buildings with outer walls material				
кирпич, камень / bricks, stone	25 149	24 903	17,0	21,7
панель, блок / panels, blocks	13 614	16 982	9,2	14,8
монолит / monolith	...	71	...	0,1
дерево / wood	102 882	65 161	69,6	56,8
смешанный материал / mixed materials	5 030	5 636	3,4	4,9
другой материал / other material	1 003	888	0,7	0,8
<b>г.Минск / Minsk City</b>				
<b>Жилые помещения / Occupied dwellings</b>	<b>515 380</b>	<b>614 772</b>	<b>100</b>	<b>100</b>
из них в домах, где материал наружных of which in buildings with outer walls material				
кирпич, камень / bricks, stone	143 770	170 674	27,9	27,8
панель, блок / panels, blocks	357 888	421 513	69,4	68,6
монолит / monolith	...	5 518	...	0,9
дерево / wood	11 116	11 560	2,2	1,9
смешанный материал / mixed materials	2 137	1 669	0,4	0,3
другой материал / other material	457	3 484	0,1	0,6





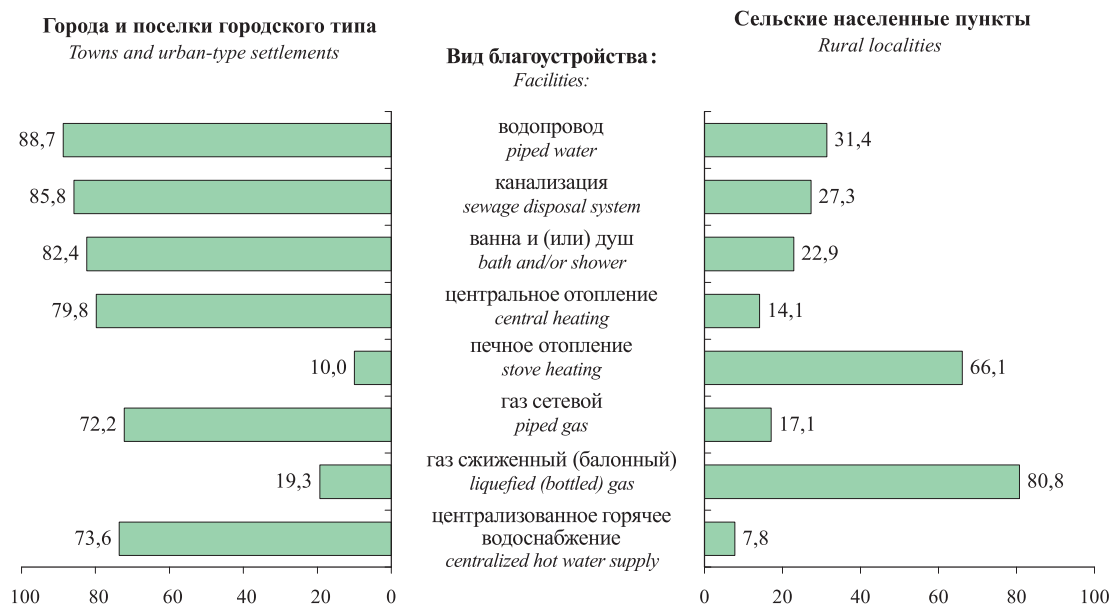
**ДИАГРАММА 1.3. УДЕЛЬНЫЙ ВЕС ЖИЛЫХ ПОМЕЩЕНИЙ,  
ОБОРУДОВАННЫХ РАЗЛИЧНЫМИ ВИДАМИ БЛАГОУСТРОЙСТВА**  
(в процентах к общему числу жилых помещений)

DIAGRAMME 1.3 SHARE OF OCCUPIED DWELLINGS

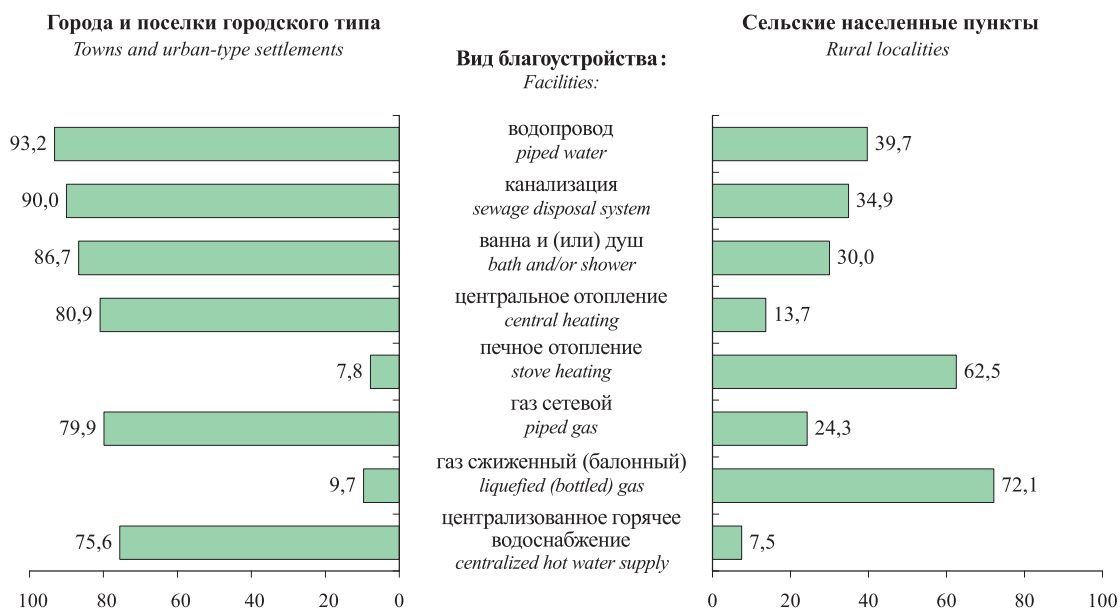
EQUIPPED WITH VARIOUS FACILITIES

(as percentage of total occupied dwellings)

1999



2009



## 2. ЖИЛИЩНЫЕ УСЛОВИЯ

### HOUSING ARRANGEMENTS

#### 2.1. НАСЕЛЕНИЕ ПО ТИПУ ЗАНИМАЕМЫХ

(человек)

#### POPULATION BY TYPE

(persons)

	Все население <i>Total population</i>	Из него проживают /			
		в квартирах <i>apartments</i>	в одно-квартирных жилых домах <i>one-dwelling houses</i>	в садовых домиках (дачах) <i>garden houses (dachas)</i>	в общежитиях для учащихся и студентов <i>student residences</i>
<b>Республика Беларусь</b>	<b>9 503 807</b>	<b>6 048 003</b>	<b>2 843 839</b>	<b>1 172</b>	<b>161 817</b>
<i>Republic of Belarus</i>					
городское население <i>urban population</i>	7 064 529	5 481 434	1 031 110	202	154 373
сельское население <i>rural population</i>	2 439 278	566 569	1 812 729	970	7 444
<b>Брестская область</b>	<b>1 401 177</b>	<b>755 510</b>	<b>570 018</b>	<b>468</b>	<b>18 489</b>
<i>Brest region</i>					
городское население <i>urban population</i>	918 561	671 027	179 450	84	17 966
сельское население <i>rural population</i>	482 616	84 483	390 568	384	523
<b>Витебская область</b>	<b>1 230 821</b>	<b>750 066</b>	<b>402 128</b>	<b>147</b>	<b>22 877</b>
<i>Vitebsk region</i>					
городское население <i>urban population</i>	897 033	670 923	157 165	46	21 081
сельское население <i>rural population</i>	333 788	79 143	244 963	101	1 796
<b>Гомельская область</b>	<b>1 440 718</b>	<b>886 738</b>	<b>488 596</b>	<b>92</b>	<b>23 469</b>
<i>Gomel region</i>					
городское население <i>urban population</i>	1 050 751	797 970	192 727	13	22 833
сельское население <i>rural population</i>	389 967	88 768	295 869	79	636

ДОМАШНИХ ХОЗЯЙСТВ  
OF HOUSEHOLDS

ЖИЛЫХ ПОМЕЩЕНИЙ

OF LIVING QUARTERS

Of which residing in					Бездомные <i>Homeless</i>	Из общей численности населения – снимают жилое помещение у граждан <i>Out of total population, persons renting dwellings from individuals</i>
в других общежитиях <i>other residences</i>	в гости- ницах <i>hotels</i>	в других жилых помеще- ниях <i>other housing units</i>	в нежилых помещениях, использу- емых для проживания <i>non-residential units used for habitation</i>	в специали- зированных учреждениях <i>specialized institutions</i>		
<b>328 296</b>	<b>104</b>	<b>4 035</b>	<b>1 022</b>	<b>104 185</b>	<b>587</b>	<b>176 141</b>
311 529	48	3 470	557	74 696	512	146 571
16 767	56	565	465	29 489	75	29 570
<b>42 694</b>	-	<b>361</b>	<b>268</b>	<b>10 755</b>	<b>46</b>	<b>27 741</b>
41 443	-	235	120	7 368	43	21 126
1 251	-	126	148	3 387	3	6 615
<b>35 742</b>	<b>2</b>	<b>1 864</b>	<b>31</b>	<b>17 399</b>	<b>177</b>	<b>19 862</b>
34 482	1	1 804	13	11 355	160	16 164
1 260	1	60	18	6 044	17	3 698
<b>27 775</b>	<b>7</b>	<b>103</b>	<b>62</b>	<b>12 859</b>	<b>57</b>	<b>23 032</b>
26 472	7	35	19	10 224	52	18 051
1 303	-	68	43	2 635	5	4 981

ЖИЛИЩНЫЕ УСЛОВИЯ ДОМАШНИХ ХОЗЯЙСТВ  
HOUSING ARRANGEMENTS OF HOUSEHOLDS

	Все население <i>Total population</i>	Из него проживают /			
		в квартирах <i>apartments</i>	в одно- квартирных жилых домах <i>one-dwelling houses</i>	в садовых домиках (дачах) <i>garden houses (dachas)</i>	в обще- житиях для учащихся и студентов <i>student residences</i>
<b>Гродненская область</b> <i>Grodno region</i>	<b>1 072 381</b>	<b>624 003</b>	<b>365 389</b>	<b>57</b>	<b>15 644</b>
городское население <i>urban population</i>	740 088	546 924	118 557	11	14 935
сельское население <i>rural population</i>	332 293	77 079	246 832	46	709
<b>г.Минск</b> <i>Minsk City</i>	<b>1 836 808</b>	<b>1 659 959</b>	<b>38 862</b>	<b>17</b>	<b>48 812</b>
<b>Минская область</b> <i>Minsk region</i>	<b>1 422 528</b>	<b>741 444</b>	<b>601 579</b>	<b>237</b>	<b>11 324</b>
городское население <i>urban population</i>	788 040	559 755	171 603	5	8 828
сельское население <i>rural population</i>	634 488	181 689	429 976	232	2 496
<b>Могилевская область</b> <i>Mogilev region</i>	<b>1 099 374</b>	<b>630 283</b>	<b>377 267</b>	<b>154</b>	<b>21 202</b>
городское население <i>urban population</i>	833 248	574 876	172 746	26	19 918
сельское население <i>rural population</i>	266 126	55 407	204 521	128	1 284

ЖИЛИЩНЫЕ УСЛОВИЯ ДОМАШНИХ ХОЗЯЙСТВ  
HOUSING ARRANGEMENTS OF HOUSEHOLDS

Продолжение  
Continued

<i>Of which residing in</i>					Бездомные <i>Homeless</i>	Из общей численности населения – снимают жилое помещение у граждан <i>Out of total population, persons renting dwellings from individuals</i>
в других общежитиях <i>other residences</i>	в гости- ницах <i>hotels</i>	в других жилых помеще- ниях <i>other housing units</i>	в нежилых помещениях, использу- емых для проживания <i>non-residential units used for habitation</i>	в специали- зированных учреждениях <i>specialized institutions</i>		
<b>53 195</b>	<b>25</b>	<b>1 068</b>	<b>73</b>	<b>12 020</b>	<b>20</b>	<b>19 842</b>
51 539	14	998	41	6 765	8	16 063
1 656	11	70	32	5 255	12	3 779
<b>70 348</b>	<b>4</b>	<b>85</b>	<b>224</b>	<b>14 292</b>	<b>203</b>	<b>46 770</b>
<b>47 265</b>	<b>42</b>	<b>493</b>	<b>324</b>	<b>18 073</b>	<b>62</b>	<b>24 163</b>
37 107	-	272	124	9 266	31	15 935
10 158	42	221	200	8 807	31	8 228
<b>51 277</b>	<b>24</b>	<b>61</b>	<b>40</b>	<b>18 787</b>	<b>22</b>	<b>14 731</b>
50 138	22	41	16	15 426	15	12 462
1 139	2	20	24	3 361	7	2 269



ЖИЛИЩНЫЕ УСЛОВИЯ ДОМАШНИХ ХОЗЯЙСТВ  
HOUSING ARRANGEMENTS OF HOUSEHOLDS

	Из общей численности населения			
	в квартирах <i>apartments</i>	в одно- квартирных жилых домах <i>one-dwelling houses</i>	в садовых домиках (дачах) <i>garden houses (dachas)</i>	в обще- житиях для учащихся и сту- дентов <i>student residences</i>
	в процентах /			
<b>Республика Беларусь / Republic of Belarus</b>	<b>63,6</b>	<b>29,9</b>	<b>0,0</b>	<b>1,7</b>
городское население / <i>urban population</i>	77,6	14,6	0,0	2,2
сельское население / <i>rural population</i>	23,2	74,3	0,0	0,3
<b>Брестская область / Brest region</b>	<b>53,9</b>	<b>40,7</b>	<b>0,0</b>	<b>1,3</b>
городское население / <i>urban population</i>	73,1	19,5	0,0	2,0
сельское население / <i>rural population</i>	17,5	80,9	0,1	0,1
<b>Витебская область / Vitebsk region</b>	<b>60,9</b>	<b>32,7</b>	<b>0,0</b>	<b>1,9</b>
городское население / <i>urban population</i>	74,8	17,5	0,0	2,4
сельское население / <i>rural population</i>	23,7	73,4	0,0	0,5
<b>Гомельская область / Gomel region</b>	<b>61,6</b>	<b>33,9</b>	<b>0,0</b>	<b>1,6</b>
городское население / <i>urban population</i>	75,9	18,3	0,0	2,2
сельское население / <i>rural population</i>	22,8	75,9	0,0	0,2
<b>Гродненская область / Grodno region</b>	<b>58,2</b>	<b>34,1</b>	<b>0,0</b>	<b>1,5</b>
городское население / <i>urban population</i>	73,9	16,0	0,0	2,0
сельское население / <i>rural population</i>	23,2	74,3	0,0	0,2
<b>г.Минск / Minsk City</b>	<b>90,4</b>	<b>2,1</b>	<b>0,0</b>	<b>2,7</b>
<b>Минская область / Minsk region</b>	<b>52,1</b>	<b>42,3</b>	<b>0,0</b>	<b>0,8</b>
городское население / <i>urban population</i>	71,0	21,8	0,0	1,1
сельское население / <i>rural population</i>	28,6	67,8	0,0	0,4
<b>Могилевская область / Mogilev region</b>	<b>57,3</b>	<b>34,3</b>	<b>0,0</b>	<b>1,9</b>
городское население / <i>urban population</i>	69,0	20,7	0,0	2,4
сельское население / <i>rural population</i>	20,8	76,9	0,1	0,5



ЖИЛИЩНЫЕ УСЛОВИЯ ДОМАШНИХ ХОЗЯЙСТВ  
HOUSING ARRANGEMENTS OF HOUSEHOLDS

Продолжение  
Continued

проживают / <i>Out of total population residing in</i>					Из общей численности населения – снимают жилое помещение у граждан <i>Out of total population, persons renting dwellings from individuals</i>
в других общежитиях <i>other residences</i>	в гости- ницах <i>hotels</i>	в других жилых помещениях <i>other housing units</i>	в нежилых помещениях, использу- емых для проживания <i>non-residential units used for habitation</i>	в специали- зированных учреждениях <i>specialized institutions</i>	
<i>percent</i>					
3,5	0,0	0,0	0,0	1,1	1,9
4,4	0,0	0,1	0,0	1,1	2,1
0,7	0,0	0,0	0,0	1,2	1,2
3,1	-	0,0	0,0	0,8	2,0
4,5	-	0,0	0,0	0,8	2,3
0,3	-	0,0	0,0	0,7	1,4
2,9	0,0	0,2	0,0	1,4	1,6
3,8	0,0	0,2	0,0	1,3	1,8
0,4	0,0	0,0	0,0	1,8	1,1
1,9	0,0	0,0	0,0	0,9	1,6
2,5	0,0	0,0	0,0	1,0	1,7
0,3	-	0,0	0,0	0,7	1,3
5,0	0,0	0,1	0,0	1,1	1,9
7,0	0,0	0,1	0,0	0,9	2,2
0,5	0,0	0,0	0,0	1,6	1,1
3,8	0,0	0,0	0,0	0,8	2,6
3,3	0,0	0,0	0,0	1,3	1,7
4,7	-	0,0	0,0	1,2	2,0
1,6	0,0	0,0	0,0	1,4	1,3
4,7	0,0	0,0	0,0	1,7	1,3
6,0	0,0	0,0	0,0	1,9	1,5
0,4	0,0	0,0	0,0	1,3	0,9



2.2. ЧАСТНЫЕ ДОМОХОЗЯЙСТВА ПО ТИПУ

PRIVATE HOUSEHOLDS BY

	Всего домохозяйств <i>Total households</i>	Из них проживают /			
		в квартирах <i>apartments</i>	из них, занятых двумя и более домохозяйствами <i>of which occupied by two or more households</i>	в одно-квартирных жилых домах <i>one-dwelling houses</i>	из них, занятых двумя и более домохозяйствами <i>of which occupied by two or more households</i>
<b>Республика Беларусь</b> <i>Republic of Belarus</i>	<b>3 873 139</b>	<b>2 377 906</b>	<b>159 930</b>	<b>1 206 199</b>	<b>42 435</b>
города и поселки городского типа <i>towns and urban-type settlements</i>	2 832 297	2 162 772	152 833	397 168	27 469
сельские населенные пункты <i>rural localities</i>	1 040 842	215 134	7 097	809 031	14 966
<b>Брестская область</b> <i>Brest region</i>	<b>558 642</b>	<b>290 553</b>	<b>14 336</b>	<b>229 254</b>	<b>8 588</b>
города и поселки городского типа <i>towns and urban-type settlements</i>	360 303	259 108	13 499	64 409	5 374
сельские населенные пункты <i>rural localities</i>	198 339	31 445	837	164 845	3 214
<b>Витебская область</b> <i>Vitebsk region</i>	<b>523 637</b>	<b>310 272</b>	<b>14 875</b>	<b>177 347</b>	<b>5 666</b>
города и поселки городского типа <i>towns and urban-type settlements</i>	375 966	277 514	13 955	64 375	3 597
сельские населенные пункты <i>rural localities</i>	147 671	32 758	920	112 972	2 069
<b>Гомельская область</b> <i>Gomel region</i>	<b>598 374</b>	<b>353 834</b>	<b>11 979</b>	<b>207 185</b>	<b>4 463</b>
города и поселки городского типа <i>towns and urban-type settlements</i>	431 968	320 325	11 291	75 942	3 141
сельские населенные пункты <i>rural localities</i>	166 406	33 509	688	131 243	1 322



ЖИЛИЩНЫЕ УСЛОВИЯ ДОМАШНИХ ХОЗЯЙСТВ  
HOUSING ARRANGEMENTS OF HOUSEHOLDS

ЗАНИМАЕМЫХ ЖИЛЫХ ПОМЕЩЕНИЙ

TYPE OF LIVING QUARTERS

Of which residing in						Из общего числа домо- хозяйств – снимают жи- лое помеще- ние у граждан <i>Out of total, households renting dwellings from individuals</i>
в садовых домиках (дачах) <i>garden houses (dachas)</i>	в обще- житиях для учащихся и студентов <i>student residences</i>	в других обще- житиях <i>other residences</i>	в гости- ницах <i>hotels</i>	в других жилых помеще- ниях <i>other housing units</i>	в нежилых помещениях, использу- емых для проживания <i>non-residential units used for habitation</i>	
<b>635</b>	<b>126 620</b>	<b>151 290</b>	<b>59</b>	<b>2 812</b>	<b>623</b>	<b>83 363</b>
105	121 075	142 947	32	2 543	394	71 046
530	5 545	8 343	27	269	229	12 317
<b>212</b>	<b>17 357</b>	<b>19 491</b>	<b>-</b>	<b>136</b>	<b>101</b>	<b>12 177</b>
37	16 947	18 853	-	83	46	9 552
175	410	638	-	53	55	2 625
<b>95</b>	<b>16 480</b>	<b>17 897</b>	<b>2</b>	<b>1 356</b>	<b>25</b>	<b>8 796</b>
29	15 462	17 252	1	1 320	10	7 071
66	1 018	645	1	36	15	1 725
<b>51</b>	<b>22 085</b>	<b>14 510</b>	<b>6</b>	<b>53</b>	<b>26</b>	<b>9 717</b>
9	21 454	13 811	6	20	8	7 702
42	631	699	-	33	18	2 015



ЖИЛИЩНЫЕ УСЛОВИЯ ДОМАШНИХ ХОЗЯЙСТВ  
HOUSING ARRANGEMENTS OF HOUSEHOLDS

	Всего домохозяйств <i>Total households</i>	Из них проживают /			
		в квартирах <i>apartments</i>	из них, занятых двумя и более домо- хозяйствами <i>of which occupied by two or more households</i>	в одно- квартирных жилых домах <i>one-dwelling houses</i>	из них, занятых двумя и более домо- хозяйствами <i>of which occupied by two or more households</i>
<b>Гродненская область</b> <i>Grodno region</i>	<b>442 915</b>	<b>241 689</b>	<b>14 769</b>	<b>161 645</b>	<b>6 179</b>
города и поселки городского типа <i>towns and urban-type settlements</i>	295 482	212 960	13 941	44 914	3 563
сельские населенные пункты <i>rural localities</i>	147 433	28 729	828	116 731	2 616
<b>г.Минск</b> <i>Minsk City</i>	<b>734 191</b>	<b>647 011</b>	<b>81 185</b>	<b>13 493</b>	<b>3 852</b>
<b>Минская область</b> <i>Minsk region</i>	<b>575 406</b>	<b>287 787</b>	<b>13 025</b>	<b>254 536</b>	<b>9 347</b>
города и поселки городского типа <i>towns and urban-type settlements</i>	311 061	220 562	9 594	65 265	4 418
сельские населенные пункты <i>rural localities</i>	264 345	67 225	3 431	189 271	4 929
<b>Могилевская область</b> <i>Mogilev region</i>	<b>439 974</b>	<b>246 760</b>	<b>9 761</b>	<b>162 739</b>	<b>4 340</b>
города и поселки городского типа <i>towns and urban-type settlements</i>	323 326	225 292	9 368	68 770	3 524
сельские населенные пункты <i>rural localities</i>	116 648	21 468	393	93 969	816

ЖИЛИЩНЫЕ УСЛОВИЯ ДОМАШНИХ ХОЗЯЙСТВ  
HOUSING ARRANGEMENTS OF HOUSEHOLDS

Продолжение  
Continued

<i>Of which residing in</i>						Из общего числа домо- хозяйств – снимают жи- лое помеще- ние у граждан <i>Out of total, households renting dwellings from individuals</i>
в садовых домиках (дачах) <i>garden houses (dachas</i>	в обще- житиях для учащихся и студентов <i>student residences</i>	в других обще- житиях <i>other residences</i>	в гости- ницах <i>hotels</i>	в других жилых помеще- ниях <i>other housing units</i>	в нежилых помещениях, использу- емых для проживания <i>non-residential units used for habitation</i>	
<b>31</b>	<b>14 467</b>	<b>23 515</b>	<b>15</b>	<b>969</b>	<b>33</b>	<b>9 972</b>
5	13 772	22 579	9	935	18	8 314
26	695	936	6	34	15	1 658
<b>8</b>	<b>37 985</b>	<b>32 733</b>	<b>1</b>	<b>45</b>	<b>212</b>	<b>26 905</b>
<b>141</b>	<b>10 031</b>	<b>21 174</b>	<b>18</b>	<b>226</b>	<b>197</b>	<b>9 627</b>
3	7 736	16 240	-	123	87	6 352
138	2 295	4 934	18	103	110	3 275
<b>97</b>	<b>8 215</b>	<b>21 970</b>	<b>17</b>	<b>27</b>	<b>29</b>	<b>6 169</b>
14	7 719	21 479	15	17	13	5 150
83	496	491	2	10	16	1 019



**2.3. РАСПРЕДЕЛЕНИЕ ЧАСТНЫХ ДОМОХОЗЯЙСТВ**  
(в процентах)

*DISTRIBUTION OF PRIVATE HOUSEHOLDS*  
(percent)

	Из общего числа частных домохозяйств			
	в квартирах <i>apartments</i>	из них, занятых двумя и более домо- хозяйствами <i>of which occupied by two or more households</i>	в одно- квартирных жилых домах <i>one- dwelling houses</i>	из них, занятых двумя и более домо- хозяйствами <i>of which occupied by two or more households</i>
<b>Республика Беларусь</b> <i>Republic of Belarus</i>	<b>61,4</b>	<b>4,1</b>	<b>31,1</b>	<b>1,1</b>
города и поселки городского типа <i>towns and urban-type settlements</i>	76,4	5,4	14,0	1,0
сельские населенные пункты / <i>rural localities</i>	20,7	0,7	77,7	1,4
<b>Брестская область</b> <i>Brest region</i>	<b>52,0</b>	<b>2,6</b>	<b>41,0</b>	<b>1,5</b>
города и поселки городского типа <i>towns and urban-type settlements</i>	71,9	3,8	17,9	1,5
сельские населенные пункты / <i>rural localities</i>	15,9	0,4	83,1	1,6
<b>Витебская область</b> <i>Vitebsk region</i>	<b>59,3</b>	<b>2,8</b>	<b>33,9</b>	<b>1,1</b>
города и поселки городского типа <i>towns and urban-type settlements</i>	73,8	3,7	17,1	1,0
сельские населенные пункты / <i>rural localities</i>	22,2	0,6	76,5	1,4
<b>Гомельская область</b> <i>Gomel region</i>	<b>59,1</b>	<b>2,0</b>	<b>34,6</b>	<b>0,8</b>
города и поселки городского типа <i>towns and urban-type settlements</i>	74,2	2,6	17,6	0,7
сельские населенные пункты / <i>rural localities</i>	20,1	0,4	78,9	0,8

ПО ТИПУ ЗАНИМАЕМЫХ ЖИЛЫХ ПОМЕЩЕНИЙ

BY TYPE OF LIVING QUARTERS

проживают / Out of total, households residing in						Из общего числа домо- хозяйств – снимают жи- лое помеще- ние у граждан Out of total, households renting dwellings from individuals
в садовых домиках (дачах) garden houses (dachas)	в обще- житиях для учащихся и студентов student residences	в других общежитиях other residences	в гости- ницах hotels	в других жилых помеще- ниях other housing units	в нежилых помещениях, использу- емых для проживания non-residential units used for habitation	
0,0	3,3	3,9	0,0	0,1	0,0	2,2
0,0	4,3	5,1	0,0	0,1	0,0	2,5
0,1	0,5	0,8	0,0	0,0	0,0	1,2
0,0	3,1	3,5	-	0,0	0,0	2,2
0,0	4,7	5,2	-	0,0	0,0	2,7
0,1	0,2	0,3	-	0,0	0,0	1,3
0,0	3,2	3,4	0,0	0,3	0,0	1,7
0,0	4,1	4,6	0,0	0,4	0,0	1,9
0,0	0,7	0,4	0,0	0,0	0,0	1,2
0,0	3,7	2,4	0,0	0,0	0,0	1,6
0,0	5,0	3,2	0,0	0,0	0,0	1,8
0,0	0,4	0,4	-	0,0	0,0	1,2

ЖИЛИЩНЫЕ УСЛОВИЯ ДОМАШНИХ ХОЗЯЙСТВ  
HOUSING ARRANGEMENTS OF HOUSEHOLDS

	Из общего числа частных домохозяйств			
	в квартирах <i>apartments</i>	из них, занятых двумя и более домо- хозяйствами <i>of which occupied by two or more households</i>	в одно- квартирных жилых домах <i>one- dwelling houses</i>	из них, занятых двумя и более домо- хозяйствами <i>of which occupied by two or more households</i>
<b>Гродненская область</b> <i>Grodno region</i>	<b>54,6</b>	<b>3,3</b>	<b>36,5</b>	<b>1,4</b>
города и поселки городского типа <i>towns and urban-type settlements</i>	72,1	4,7	15,2	1,2
сельские населенные пункты / <i>rural localities</i>	19,5	0,6	79,2	1,8
<b>г.Минск</b> <i>Minsk City</i>	<b>88,1</b>	<b>11,1</b>	<b>1,8</b>	<b>0,5</b>
<b>Минская область</b> <i>Minsk region</i>	<b>50,0</b>	<b>2,3</b>	<b>44,2</b>	<b>1,6</b>
города и поселки городского типа <i>towns and urban-type settlements</i>	70,9	3,1	21,0	1,4
сельские населенные пункты / <i>rural localities</i>	25,4	1,3	71,6	1,9
<b>Могилевская область</b> <i>Mogilev region</i>	<b>56,1</b>	<b>2,2</b>	<b>37,0</b>	<b>1,0</b>
города и поселки городского типа <i>towns and urban-type settlements</i>	69,7	2,9	21,3	1,1
сельские населенные пункты / <i>rural localities</i>	18,4	0,3	80,6	0,7

ЖИЛИЩНЫЕ УСЛОВИЯ ДОМАШНИХ ХОЗЯЙСТВ  
HOUSING ARRANGEMENTS OF HOUSEHOLDS

Продолжение  
Continued

проживают / Out of total, households residing in						Из общего числа домо- хозяйств – снимают жи- лое помеще- ние у граждан Out of total, households renting dwellings from individuals
в садовых домиках (дачах) garden houses (dachas)	в обще- житиях для учащихся и студентов student residences	в других общежитиях other residences	в гости- ницах hotels	в других жилых помеще- ниях other housing units	в нежилых помещениях, использу- емых для проживания non-residential units used for habitation	
0,0	3,3	5,3	0,0	0,2	0,0	2,3
0,0	4,7	7,6	0,0	0,3	0,0	2,8
0,0	0,5	0,6	0,0	0,0	0,0	1,1
0,0	5,2	4,5	0,0	0,0	0,0	3,7
0,0	1,7	3,7	0,0	0,0	0,0	1,7
0,0	2,5	5,2	-	0,0	0,0	2,0
0,1	0,9	1,9	0,0	0,0	0,0	1,2
0,0	1,9	5,0	0,0	0,0	0,0	1,4
0,0	2,4	6,6	0,0	0,0	0,0	1,6
0,1	0,4	0,4	0,0	0,0	0,0	0,9



## 2.4. ДИНАМИКА ЧИСЛА ЧАСТНЫХ ДОМОХОЗЯЙСТВ

### DYNAMICS OF NUMBER OF PRIVATE

	Все домо- хозяйства <i>Total households</i>	Из них проживают /			
		в квартирах <i>apartments</i>	из них, занятых двумя и более домо- хозяйствами <i>of which occupied by two or more households</i>	в одно- квартирных жилых домах <i>one-dwelling houses</i>	из них, занятых двумя и более домо- хозяйствами <i>of which occupied by two or more households</i>

#### Республика Беларусь /

##### Всего домохозяйств *Total households*

1999	3 855 016	2 100 699	175 425	1 394 511	97 912
2009	3 873 139	2 377 906	159 930	1 206 199	42 435

#### Города и поселки городского типа /

1999	2 581 393	1 895 639	164 289	363 408	36 361
2009	2 832 297	2 162 772	152 833	397 168	27 469

#### Сельские населенные пункты /

1999	1 273 623	205 060	11 136	1 031 103	61 551
2009	1 040 842	215 134	7 097	809 031	14 966

#### Брестская область /

##### Всего домохозяйств *Total households*

1999	559 020	262 520	20 257	247 976	26 068
2009	558 642	290 553	14 336	229 254	8 588

#### Города и поселки городского типа /

1999	326 848	231 456	17 847	52 475	7 397
2009	360 303	259 108	13 499	64 409	5 374

#### Сельские населенные пункты /

1999	232 172	31 064	2 410	195 501	18 671
2009	198 339	31 445	837	164 845	3 214



ПО ТИПУ ЗАНИМАЕМЫХ ЖИЛЫХ ПОМЕЩЕНИЙ

HOUSEHOLDS BY TYPE OF LIVING QUARTERS

Of which residing in					Из общего числа домо- хозяйств – снимают жилое помещение у граждан Out of total, households renting dwellings from individuals
в садовых домиках (дачах) garden houses (dachas)	в обще- житиях residences	в гости- ницах hotels	в других жилых помеще- ниях other housing units	в нежилых помещениях, использу- емых для проживания non-residen- tial units used for habitation	

Republic of Belarus

...	304 817	...	2 642	653	50 862
635	277 910	59	2 812	623	83 363

Towns and urban-type settlements

...	285 946	...	1 207	210	34 268
105	264 022	32	2 543	394	71 046

Rural localities

...	18 871	...	1 435	443	16 594
530	13 888	27	269	229	12 317

Brest region

...	39 629	...	582	171	8 094
212	36 848	...	136	101	12 177

Towns and urban-type settlements

...	37 742	...	209	60	4 871
37	35 800	...	83	46	9 552

Rural localities

...	1 887	...	373	111	3 223
175	1 048	...	53	55	2 625



ЖИЛИЩНЫЕ УСЛОВИЯ ДОМАШНИХ ХОЗЯЙСТВ  
HOUSING ARRANGEMENTS OF HOUSEHOLDS

	Все домо-хозяйства <i>Total households</i>	Из них проживают /			
		в квартирах <i>apartments</i>	из них, занятых двумя и более домо-хозяйствами <i>of which occupied by two or more households</i>	в одно-квартирных жилых домах <i>one-dwelling houses</i>	из них, занятых двумя и более домо-хозяйствами <i>of which occupied by two or more households</i>

Витебская область /

**Всего домохозяйств**

*Total households*

1999	545 439	285 033	20 724	212 505	13 520
2009	523 637	310 272	14 875	177 347	5 666

Города и поселки городского типа /

1999	352 569	247 941	19 068	63 106	5 264
2009	375 966	277 514	13 955	64 375	3 597

Сельские населенные пункты /

1999	192 870	37 092	1 656	149 399	8 256
2009	147 671	32 758	920	112 972	2 069

Гомельская область /

**Всего домохозяйств**

*Total households*

1999	601 463	318 048	20 911	237 080	11 992
2009	598 374	353 834	11 979	207 185	4 463

Города и поселки городского типа /

1999	398 052	287 421	19 478	69 473	5 697
2009	431 968	320 325	11 291	75 942	3 141

Сельские населенные пункты /

1999	203 411	30 627	1 433	167 607	6 295
2009	166 406	33 509	688	131 243	1 322



ЖИЛИЩНЫЕ УСЛОВИЯ ДОМАШНИХ ХОЗЯЙСТВ  
HOUSING ARRANGEMENTS OF HOUSEHOLDS

Продолжение  
Continued

Of which residing in					Из общего числа домо- хозяйств – снимают жилое помещение у граждан Out of total, households renting dwellings from individuals
в садовых домиках (дачах) garden houses (dachas)	в обще- житиях residences	в гости- ницах hotels	в других жилых помеще- ниях other housing units	в нежилых помещениях, использу- емых для проживания non-residen- tial units used for habitation	
<i>Vitebsk region</i>					
...	39 280	...	188	117	8 259
95	34 377	2	1 356	25	8 796
<i>Towns and urban-type settlements</i>					
...	36 163	...	150	20	5 157
29	32 714	1	1 320	10	7 071
<i>Rural localities</i>					
...	3 117	...	38	97	3 102
66	1 663	1	36	15	1 725
<i>Gomel region</i>					
...	35 612	...	987	...	9 273
51	36 595	6	53	26	9 717
<i>Towns and urban-type settlements</i>					
...	33 834	...	525	...	6 357
9	35 265	6	20	8	7 702
<i>Rural localities</i>					
...	1 778	...	462	...	2 916
42	1 330	...	33	18	2 015



ЖИЛИЩНЫЕ УСЛОВИЯ ДОМАШНИХ ХОЗЯЙСТВ  
HOUSING ARRANGEMENTS OF HOUSEHOLDS

	Все домо- хозяйства <i>Total households</i>	Из них проживают /			
		в квартирах <i>apartments</i>	из них, занятых двумя и более домо- хозяйствами <i>of which occupied by two or more households</i>	в одно- квартирных жилых домах <i>one-dwelling houses</i>	из них, занятых двумя и более домо- хозяйствами <i>of which occupied by two or more households</i>

**Гродненская область /**

**Всего домохозяйств**

*Total households*

1999	456 875	212 619	16 149	196 076	20 552
2009	442 915	241 689	14 769	161 645	6 179

**Города и поселки городского типа /**

1999	268 599	186 653	14 238	38 255	4 560
2009	295 482	212 960	13 941	44 914	3 563

**Сельские населенные пункты /**

1999	188 276	25 966	1 911	157 821	15 992
2009	147 433	28 729	828	116 731	2 616

**Минская область /**

**Всего домохозяйств**

*Total households*

1999	591 599	258 075	11 147	288 636	11 400
2009	575 406	287 787	13 025	254 536	9 347

**Города и поселки городского типа /**

1999	288 553	197 524	8 220	58 509	3 511
2009	311 061	220 562	9 594	65 265	4 418

**Сельские населенные пункты /**

1999	303 046	60 551	2 927	230 127	7 889
2009	264 345	67 225	3 431	189 271	4 929



ЖИЛИЩНЫЕ УСЛОВИЯ ДОМАШНИХ ХОЗЯЙСТВ  
HOUSING ARRANGEMENTS OF HOUSEHOLDS

Продолжение  
Continued

Of which residing in					Из общего числа домо- хозяйств – снимают жилое помещение у граждан Out of total, households renting dwellings from individuals
в садовых домиках (дачах) garden houses (dachas)	в обще- житиях residences	в гости- ницах hotels	в других жилых помеще- ниях other housing units	в нежилых помещениях, использу- емых для проживания non-residen- tial units used for habitation	
<i>Grodno region</i>					
...	41 444	...	163	50	6 498
31	37 982	15	969	33	9 972
<i>Towns and urban-type settlements</i>					
...	39 506	...	86	23	4 056
5	36 351	9	935	18	8 314
<i>Rural localities</i>					
...	1 938	...	77	27	2 442
26	1 631	6	34	15	1 658
<i>Minsk region</i>					
...	35 326	...	619	230	8 661
141	31 205	18	226	197	9 627
<i>Towns and urban-type settlements</i>					
...	27 254	...	150	45	5 057
3	23 976	...	123	87	6 352
<i>Rural localities</i>					
...	8 072	...	469	185	3 604
138	7 229	18	103	110	3 275



ЖИЛИЩНЫЕ УСЛОВИЯ ДОМАШНИХ ХОЗЯЙСТВ  
HOUSING ARRANGEMENTS OF HOUSEHOLDS

	Все домо- хозяйства <i>Total households</i>	Из них проживают /			
		в квартирах <i>apartments</i>	из них, занятых двумя и более домо- хозяйствами <i>of which occupied by two or more households</i>	в одно- квартирных жилых домах <i>one-dwelling houses</i>	из них, занятых двумя и более домо- хозяйствами <i>of which occupied by two or more households</i>
Могилевская область /					
Всего домохозяйств <i>Total households</i>					
1999	469 954	220 389	14 800	201 041	10 321
2009	439 974	246 760	9 761	162 739	4 340
Города и поселки городского типа /					
1999	316 106	200 629	14 001	70 393	5 873
2009	323 326	225 292	9 368	68 770	3 524
Сельские населенные пункты /					
1999	153 848	19 760	799	130 648	4 448
2009	116 648	21 468	393	93 969	816
г.Минск /					
Всего домохозяйств <i>Total households</i>					
1999	630 666	544 015	71 437	11 197	4 059
2009	734 191	647 011	81 185	13 493	3 852

ЖИЛИЩНЫЕ УСЛОВИЯ ДОМАШНИХ ХОЗЯЙСТВ  
HOUSING ARRANGEMENTS OF HOUSEHOLDS

Продолжение  
Continued

Of which residing in					Из общего числа домо- хозяйств – снимают жилое помещение у граждан Out of total, households renting dwellings from individuals
в садовых домиках (дачах) garden houses (dachas)	в обще- житиях residences	в гости- ницах hotels	в других жилых помеще- ниях other housing units	в нежилых помещениях, использу- емых для проживания non-residen- tial units used for habitation	
<i>Mogilev region</i>					
...	43 764	...	24	25	4 603
97	30 185	17	27	29	6 169
<i>Towns and urban-type settlements</i>					
...	41 685	...	8	2	3 296
14	29 198	15	17	13	5 150
<i>Rural localities</i>					
...	2 079	...	16	23	1 307
83	987	2	10	16	1 019
<i>Minsk City</i>					
...	69 762	...	79	60	5 474
8	70 718	1	45	212	26 905



2.5. ДИНАМИКА ЧИСЛА ЧАСТНЫХ ДОМОХОЗЯЙСТВ ПО ТИПУ

DYNAMICS OF NUMBER OF PRIVATE HOUSEHOLDS BY TYPE

	1999						
	всего домохозяйств total households	в том числе состоящих из, человек of which with the number of persons					средний размер домохозяйства, человек average household size, persons
		1	2	3	4	5 и более 5 or more	
Республика Беларусь /							
Домохозяйства, проживающие в жилых помещениях Households residing in dwellings	3 495 210	814 665	966 719	786 065	671 985	255 776	2,6
в том числе: / of which:							
в квартирах apartments	2 100 699	376 341	516 454	571 685	486 376	149 843	2,8
в многоквартирных жилых домах one-dwelling houses	1 394 511	438 324	450 265	214 380	185 609	105 933	2,4
Города и поселки городского типа /							
Домохозяйства, проживающие в жилых помещениях Households residing in dwellings	2 259 047	431 572	576 633	593 107	496 329	161 406	2,8
в том числе: / of which:							
в квартирах apartments	1 895 639	344 770	472 920	520 125	429 822	128 002	2,8
в многоквартирных жилых домах one-dwelling houses	363 408	86 802	103 713	72 982	66 507	33 404	2,7
Сельские населенные пункты /							
Домохозяйства, проживающие в жилых помещениях Households residing in dwellings	1 236 163	383 093	390 086	192 958	175 656	94 370	2,4
в том числе: / of which:							
в квартирах apartments	205 060	31 571	43 534	51 560	56 554	21 841	3,0
в многоквартирных жилых домах one-dwelling houses	1 031 103	351 522	346 552	141 398	119 102	72 529	2,3



**ЗАНИМАЕМЫХ ЖИЛЫХ ПОМЕЩЕНИЙ И РАЗМЕРУ**

*OF OCCUPIED DWELLING AND SIZE*

2009						
всего домохозяйств <i>total households</i>	в том числе состоящих из, человек <i>of which with the number of persons</i>					средний размер домохозяйства, человек <i>average household size, persons</i>
	1	2	3	4	5 и более <i>5 or more</i>	

*Republic of Belarus*

**3 584 105    971 084    1 042 960    809 857    514 459    245 745    2,5**

2 377 906    571 381    681 116    605 554    366 435    153 420    2,5

1 206 199    399 703    361 844    204 303    148 024    92 325    2,4

*Towns and urban-type settlements*

**2 559 940    622 949    732 037    640 531    393 880    170 543    2,5**

2 162 772    523 696    617 840    554 478    331 064    135 694    2,5

397 168    99 253    114 197    86 053    62 816    34 849    2,6

*Rural localities*

**1 024 165    348 135    310 923    169 326    120 579    75 202    2,3**

215 134    47 685    63 276    51 076    35 371    17 726    2,6

809 031    300 450    247 647    118 250    85 208    57 476    2,2



ЖИЛИЩНЫЕ УСЛОВИЯ ДОМАШНИХ ХОЗЯЙСТВ  
HOUSING ARRANGEMENTS OF HOUSEHOLDS

	1999						средний размер домо- хозяйства, человек <i>average household size, persons</i>
	всего домохо- зяйств <i>total households</i>	в том числе состоящих из, человек <i>of which with the number of persons</i>					
		1	2	3	4	5 и более <i>5 or more</i>	

Брестская область /

**Домохозяйства, прожи-  
вающие в жилых по-  
мещениях**

*Households residing in  
dwellings*

в том числе: / *of which:*

в квартирах  
*apartments*

в многоквартирных  
жилых домах  
*one-dwelling houses*

510 496 114 162 142 689 108 364 102 842 42 439 2,7

262 520 43 506 61 701 70 072 66 891 20 350 2,9

247 976 70 656 80 988 38 292 35 951 22 089 2,5

Города и поселки городского типа /

**Домохозяйства, прожи-  
вающие в жилых по-  
мещениях**

*Households residing in  
dwellings*

в том числе: / *of which:*

в квартирах  
*apartments*

в многоквартирных  
жилых домах  
*one-dwelling houses*

283 931 50 195 70 500 72 778 67 937 22 521 2,8

231 456 39 648 55 559 62 271 57 294 16 684 2,8

52 475 10 547 14 941 10 507 10 643 5 837 2,8

Сельские населенные пункты /

**Домохозяйства, прожи-  
вающие в жилых по-  
мещениях**

*Households residing in  
dwellings*

в том числе: / *of which:*

в квартирах  
*apartments*

в многоквартирных  
жилых домах  
*one-dwelling houses*

226 565 63 967 72 189 35 586 34 905 19 918 2,5

31 064 3 858 6 142 7 801 9 597 3 666 3,1

195 501 60 109 66 047 27 785 25 308 16 252 2,4

ЖИЛИЩНЫЕ УСЛОВИЯ ДОМАШНИХ ХОЗЯЙСТВ  
HOUSING ARRANGEMENTS OF HOUSEHOLDS

Продолжение  
Continued

2009						
ВСЕГО ДОМОХО- ЗЯЙСТВ <i>total households</i>	в том числе состоящих из, человек <i>of which with the number of persons</i>					средний размер до- мо- хозяйства, человек <i>average household size, persons</i>
	1	2	3	4	5 и более <i>5 or more</i>	

*Brest region*

**519 807    134 742    151 249    111 951    79 479    42 386    2,6**

290 553    64 878    84 003    73 661    47 564    20 447    2,6

229 254    69 864    67 246    38 290    31 915    21 939    2,5

*Towns and urban-type settlements*

**323 517    72 219    92 088    80 068    54 091    25 051    2,6**

259 108    58 715    74 316    66 092    42 266    17 719    2,6

64 409    13 504    17 772    13 976    11 825    7 332    2,8

*Rural localities*

**196 290    62 523    59 161    31 883    25 388    17 335    2,4**

31 445    6 163    9 687    7 569    5 298    2 728    2,7

164 845    56 360    49 474    24 314    20 090    14 607    2,4



ЖИЛИЩНЫЕ УСЛОВИЯ ДОМАШНИХ ХОЗЯЙСТВ  
HOUSING ARRANGEMENTS OF HOUSEHOLDS

	1999						
	всего домохозяйств <i>total households</i>	в том числе состоящих из, человек <i>of which with the number of persons</i>					средний размер домохозяйства, человек <i>average household size, persons</i>
		1	2	3	4	5 и более <i>5 or more</i>	
Витебская область /							
Домохозяйства, проживающие в жилых помещениях <i>Households residing in dwellings</i>	497 538	125 132	142 485	113 945	84 194	31 782	2,5
в том числе: / <i>of which:</i>							
в квартирах <i>apartments</i>	285 033	55 338	74 131	79 754	57 533	18 277	2,7
в многоквартирных жилых домах <i>one-dwelling houses</i>	212 505	69 794	68 354	34 191	26 661	13 505	2,3
Города и поселки городского типа /							
Домохозяйства, проживающие в жилых помещениях <i>Households residing in dwellings</i>	311 047	64 627	84 019	83 027	59 258	20 116	2,7
в том числе: / <i>of which:</i>							
в квартирах <i>apartments</i>	247 941	48 365	65 541	69 887	48 970	15 178	2,7
в многоквартирных жилых домах <i>one-dwelling houses</i>	63 106	16 262	18 478	13 140	10 288	4 938	2,5
Сельские населенные пункты /							
Домохозяйства, проживающие в жилых помещениях <i>Households residing in dwellings</i>	186 491	60 505	58 466	30 918	24 936	11 666	2,3
в том числе: / <i>of which:</i>							
в квартирах <i>apartments</i>	37 092	6 973	8 590	9 867	8 563	3 099	2,8
в многоквартирных жилых домах <i>one-dwelling houses</i>	149 399	53 532	49 876	21 051	16 373	8 567	2,2

ЖИЛИЩНЫЕ УСЛОВИЯ ДОМАШНИХ ХОЗЯЙСТВ  
HOUSING ARRANGEMENTS OF HOUSEHOLDS

Продолжение  
Continued

2009						
ВСЕГО ДОМОХО- ЗЯЙСТВ <i>total households</i>	в том числе состоящих из, человек <i>of which with the number of persons</i>					средний размер до- мо- хозяйства, человек <i>average household size, persons</i>
	1	2	3	4	5 и более <i>5 or more</i>	

*Vitebsk region*

**487 619    140 069    151 161    111 624    59 484    25 281    2,4**

310 272    80 414    95 228    79 711    40 040    14 879    2,4

177 347    59 655    55 933    31 913    19 444    10 402    2,3

*Towns and urban-type settlements*

**341 889    89 096    104 697    86 441    44 528    17 127    2,4**

277 514    71 512    85 016    72 194    35 822    12 970    2,4

64 375    17 584    19 681    14 247    8 706    4 157    2,4

*Rural localities*

**145 730    50 973    46 464    25 183    14 956    8 154    2,2**

32 758    8 902    10 212    7 517    4 218    1 909    2,4

112 972    42 071    36 252    17 666    10 738    6 245    2,2



	1999						средний размер домо- хозяйства, человек <i>average household size, persons</i>
	всего домохо- зяйств <i>total households</i>	в том числе состоящих из, человек <i>of which with the number of persons</i>					
		1	2	3	4	5 и более <i>5 or more</i>	

Гомельская область /

**Домохозяйства, про-  
живающие в жилых  
помещениях**

*Households residing in  
dwellings*

555 128 133 302 156 939 123 084 102 557 39 246 2,6

в том числе: / *of which:*

в квартирах  
*apartments*

318 048 59 028 79 291 86 755 71 453 21 521 2,8

в многоквартирных  
жилых домах  
*one-dwelling houses*

237 080 74 274 77 648 36 329 31 104 17 725 2,4

Города и поселки городского типа /

**Домохозяйства, про-  
живающие в жилых  
помещениях**

*Households residing in  
dwellings*

356 894 72 674 93 205 92 291 75 005 23 719 2,7

в том числе: / *of which:*

в квартирах  
*apartments*

287 421 54 458 72 695 78 922 63 210 18 136 2,7

в многоквартирных  
жилых домах  
*one-dwelling houses*

69 473 18 216 20 510 13 369 11 795 5 583 2,6

Сельские населенные пункты /

**Домохозяйства, про-  
живающие в жилых  
помещениях**

*Households residing in  
dwellings*

198 234 60 628 63 734 30 793 27 552 15 527 2,4

в том числе: / *of which:*

в квартирах  
*apartments*

30 627 4 570 6 596 7 833 8 243 3 385 3,0

в многоквартирных  
жилых домах  
*one-dwelling houses*

167 607 56 058 57 138 22 960 19 309 12 142 2,3

ЖИЛИЩНЫЕ УСЛОВИЯ ДОМАШНИХ ХОЗЯЙСТВ  
HOUSING ARRANGEMENTS OF HOUSEHOLDS

Продолжение  
Continued

2009						
ВСЕГО ДОМОХО- ЗЯЙСТВ <i>total households</i>	в том числе состоящих из, человек <i>of which with the number of persons</i>					средний размер до- мо- хозяйства, человек <i>average household size, persons</i>
	1	2	3	4	5 и более <i>5 or more</i>	

*Gomel region*

**561 019    153 703    165 855    127 425    79 189    34 847    2,5**

353 834    85 839    103 463    91 681    53 191    19 660    2,5

207 185    67 864    62 392    35 744    25 998    15 187    2,4

*Towns and urban-type settlements*

**396 267    98 893    115 314    99 647    59 547    22 866    2,5**

320 325    78 724    93 602    83 423    47 605    16 971    2,5

75 942    20 169    21 712    16 224    11 942    5 895    2,5

*Rural localities*

**164 752    54 810    50 541    27 778    19 642    11 981    2,3**

33 509    7 115    9 861    8 258    5 586    2 689    2,6

131 243    47 695    40 680    19 520    14 056    9 292    2,3



	1999						средний размер домо- хозяйства, человек <i>average household size, persons</i>
	ВСЕГО ДОМОХО- ЗЯЙСТВ <i>total households</i>	в том числе состоящих из, человек <i>of which with the number of persons</i>					
		1	2	3	4	5 и более <i>5 or more</i>	

Гродненская область /

**Домохозяйства, про-  
живающие в жилых  
помещениях**

*Households residing in  
dwellings*

408 695 97 150 117 067 86 452 79 273 28 753 2,6

в том числе: / *of which:*

в квартирах  
*apartments*

212 619 34 384 50 860 57 312 54 595 15 468 2,9

в многоквартирных  
жилых домах  
*one-dwelling houses*

196 076 62 766 66 207 29 140 24 678 13 285 2,3

Города и поселки городского типа /

**Домохозяйства, про-  
живающие в жилых  
помещениях**

*Households residing in  
dwellings*

224 908 38 544 56 412 58 886 54 516 16 550 2,8

в том числе: / *of which:*

в квартирах  
*apartments*

186 653 30 586 45 478 51 213 46 662 12 714 2,8

в многоквартирных  
жилых домах  
*one-dwelling houses*

38 255 7 958 10 934 7 673 7 854 3 836 2,8

Сельские населенные пункты /

**Домохозяйства, про-  
живающие в жилых  
помещениях**

*Households residing in  
dwellings*

183 787 58 606 60 655 27 566 24 757 12 203 2,3

в том числе: / *of which:*

в квартирах  
*apartments*

25 966 3 798 5 382 6 099 7 933 2 754 3,1

в многоквартирных  
жилых домах  
*one-dwelling houses*

157 821 54 808 55 273 21 467 16 824 9 449 2,2



ЖИЛИЩНЫЕ УСЛОВИЯ ДОМАШНИХ ХОЗЯЙСТВ  
HOUSING ARRANGEMENTS OF HOUSEHOLDS

Продолжение  
Continued

2009						
ВСЕГО ДОМОХО- ЗЯЙСТВ <i>total households</i>	в том числе состоящих из, человек <i>of which with the number of persons</i>					средний размер домо- хозяйства, человек <i>average household size, persons</i>
	1	2	3	4	5 и более <i>5 or more</i>	

*Grodno region*

**403 334      112 736      119 199      86 286      58 325      26 788      2,5**

241 689      54 440      70 025      61 425      40 061      15 738      2,6

161 645      58 296      49 174      24 861      18 264      11 050      2,3

*Towns and urban-type settlements*

**257 874      59 111      74 618      64 297      42 400      17 448      2,6**

212 960      48 529      61 522      54 701      34 953      13 255      2,6

44 914      10 582      13 096      9 596      7 447      4 193      2,6

*Rural localities*

**145 460      53 625      44 581      21 989      15 925      9 340      2,2**

28 729      5 911      8 503      6 724      5 108      2 483      2,7

116 731      47 714      36 078      15 265      10 817      6 857      2,1



	1999						средний размер домо- хозяйства, человек <i>average household size, persons</i>
	ВСЕГО ДОМОХО- ЗЯЙСТВ <i>total households</i>	в том числе состоящих из, человек <i>of which with the number of persons</i>					
		1	2	3	4	5 и более <i>5 or more</i>	

Минская область /

**Домохозяйства, про-  
живающие в жилых  
помещениях**

*Households residing in  
dwellings*

546 711 135 178 152 162 112 008 102 575 44 788 2,6

в том числе: / *of which:*

в квартирах  
*apartments*

258 075 41 813 61 359 69 498 64 319 21 086 2,9

в многоквартирных  
жилых домах  
*one-dwelling houses*

288 636 93 365 90 803 42 510 38 256 23 702 2,4

Города и поселки городского типа /

**Домохозяйства, про-  
живающие в жилых  
помещениях**

*Households residing in  
dwellings*

256 033 45 935 64 429 66 272 58 997 20 400 2,8

в том числе: / *of which:*

в квартирах  
*apartments*

197 524 32 598 48 633 54 483 47 476 14 334 2,8

в многоквартирных  
жилых домах  
*one-dwelling houses*

58 509 13 337 15 796 11 789 11 521 6 066 2,7

Сельские населенные пункты /

**Домохозяйства, про-  
живающие в жилых  
помещениях**

*Households residing in  
dwellings*

290 678 89 243 87 733 45 736 43 578 24 388 2,4

в том числе: / *of which:*

в квартирах  
*apartments*

60 551 9 215 12 726 15 015 16 843 6 752 3,0

в многоквартирных  
жилых домах  
*one-dwelling houses*

230 127 80 028 75 007 30 721 26 735 17 636 2,3

ЖИЛИЩНЫЕ УСЛОВИЯ ДОМАШНИХ ХОЗЯЙСТВ  
HOUSING ARRANGEMENTS OF HOUSEHOLDS

Продолжение  
Continued

2009						
ВСЕГО ДОМОХО- ЗЯЙСТВ <i>total households</i>	в том числе состоящих из, человек <i>of which with the number of persons</i>					средний размер до- мо- хозяйства, человек <i>average household size, persons</i>
	1	2	3	4	5 и более <i>5 or more</i>	

*Minsk region*

**542 323    151 481    159 445    114 497    76 574    40 326    2,5**

287 787    65 292    84 821    72 556    45 537    19 581    2,6

254 536    86 189    74 624    41 941    31 037    20 745    2,4

*Towns and urban-type settlements*

**285 827    66 244    85 079    70 954    44 260    19 290    2,6**

220 562    50 655    66 234    56 685    33 714    13 274    2,5

65 265    15 589    18 845    14 269    10 546    6 016    2,6

*Rural localities*

**256 496    85 237    74 366    43 543    32 314    21 036    2,4**

67 225    14 637    18 587    15 871    11 823    6 307    2,7

189 271    70 600    55 779    27 672    20 491    14 729    2,3



ЖИЛИЩНЫЕ УСЛОВИЯ ДОМАШНИХ ХОЗЯЙСТВ  
HOUSING ARRANGEMENTS OF HOUSEHOLDS

	1999						средний раз- мер домо- хозяйства, человек <i>average household size, person</i>
	всего домохо- зяйств <i>total households</i>	в том числе состоящих из, человек <i>of which with the number of persons</i>					
		1	2	3	4	5 и более <i>5 or more</i>	
Могилевская область /							
Домохозяйства, прожи- вающие в жилых по- мещениях <i>Households residing in dwellings</i>	421 430	103 983	117 851	93 110	76 328	30 158	2,6
в том числе: / <i>of which:</i>							
в квартирах <i>apartments</i>	220 389	38 830	54 444	61 516	49 541	16 058	2,8
в многоквартирных жилых домах <i>one-dwelling houses</i>	201 041	65 153	63 407	31 594	26 787	14 100	2,3
Города и поселки городского типа /							
Домохозяйства, прожи- вающие в жилых по- мещениях <i>Households residing in dwellings</i>	271 022	53 839	70 542	70 751	56 400	19 490	2,7
в том числе: / <i>of which:</i>							
в квартирах <i>apartments</i>	200 629	35 673	50 346	56 571	44 166	13 873	2,8
в многоквартирных жилых домах <i>one-dwelling houses</i>	70 393	18 166	20 196	14 180	12 234	5 617	2,6
Сельские населенные пункты /							
Домохозяйства, прожи- вающие в жилых по- мещениях <i>Households residing in dwellings</i>	150 408	50 144	47 309	22 359	19 928	10 668	2,3
в том числе: / <i>of which:</i>							
в квартирах <i>apartments</i>	19 760	3 157	4 098	4 945	5 375	2 185	3,0
в многоквартирных жилых домах <i>one-dwelling houses</i>	130 648	46 987	43 211	17 414	14 553	8 483	2,2
г.Минск /							
Домохозяйства, прожи- вающие в жилых по- мещениях <i>Households residing in dwellings</i>	555 212	105 758	137 526	149 102	124 216	38 610	2,8
в том числе: / <i>of which:</i>							
в квартирах <i>apartments</i>	544 015	103 442	134 668	146 778	122 044	37 083	2,8
в многоквартирных жилых домах <i>one-dwelling houses</i>	11 197	2 316	2 858	2 324	2 172	1 527	2,9

ЖИЛИЩНЫЕ УСЛОВИЯ ДОМАШНИХ ХОЗЯЙСТВ  
HOUSING ARRANGEMENTS OF HOUSEHOLDS

Продолжение  
Continued

2009						
всего домохо- зяйств <i>total households</i>	в том числе состоящих из, человек <i>of which with the number of persons</i>					средний раз- мер домо- хозяйства, человек <i>average household size, person</i>
	1	2	3	4	5 и более <i>5 or more</i>	
<i>Mogilev region</i>						
409 499	110 966	121 757	93 562	56 562	26 652	2,5
246 760	56 380	72 276	64 976	37 517	15 611	2,6
162 739	54 586	49 481	28 586	19 045	11 041	2,3
<i>Towns and urban-type settlements</i>						
294 062	69 999	85 947	74 612	44 208	19 296	2,5
225 292	51 423	65 850	59 839	34 179	14 001	2,6
68 770	18 576	20 097	14 773	10 029	5 295	2,5
<i>Rural localities</i>						
115 437	40 967	35 810	18 950	12 354	7 356	2,3
21 468	4 957	6 426	5 137	3 338	1 610	2,6
93 969	36 010	29 384	13 813	9 016	5 746	2,2
<i>Minsk City</i>						
660 504	167 387	174 294	164 512	104 846	49 465	2,6
647 011	164 138	171 300	161 544	102 525	47 504	2,6
13 493	3 249	2 994	2 968	2 321	1 961	2,9



2.6. ЧАСТНЫЕ ДОМОХОЗЯЙСТВА ПО ФОРМЕ

PRIVATE HOUSEHOLDS BY OWNERSHIP

	Всего домохозяйств <i>Total households</i>	Из них проживают находящихся в <i>Of which residing in dwellings</i>	
		государ- ственной <i>state</i>	частной собственности граждан <i>private, of individuals</i>
<b>Республика Беларусь / Republic of Belarus</b>	<b>3 584 105</b>	<b>560 572</b>	<b>2 743 938</b>
города и поселки городского типа <i>towns and urban-type settlements</i>	2 559 940	419 647	1 923 079
сельские населенные пункты <i>rural localities</i>	1 024 165	140 925	820 859
<b>Брестская область / Brest region</b>	<b>519 807</b>	<b>57 918</b>	<b>419 066</b>
города и поселки городского типа <i>towns and urban-type settlements</i>	323 517	41 655	251 774
сельские населенные пункты <i>rural localities</i>	196 290	16 263	167 292
<b>Витебская область / Vitebsk region</b>	<b>487 619</b>	<b>92 642</b>	<b>361 553</b>
города и поселки городского типа <i>towns and urban-type settlements</i>	341 889	64 298	252 330
сельские населенные пункты <i>rural localities</i>	145 730	28 344	109 223
<b>Гомельская область / Gomel region</b>	<b>561 019</b>	<b>102 070</b>	<b>432 470</b>
города и поселки городского типа <i>towns and urban-type settlements</i>	396 267	71 346	304 570
сельские населенные пункты <i>rural localities</i>	164 752	30 724	127 900
<b>Гродненская область / Grodno region</b>	<b>403 334</b>	<b>45 101</b>	<b>321 812</b>
города и поселки городского типа <i>towns and urban-type settlements</i>	257 874	32 551	199 363
сельские населенные пункты <i>rural localities</i>	145 460	12 550	122 449
<b>г.Минск / Minsk City</b>	<b>660 504</b>	<b>105 978</b>	<b>484 875</b>
<b>Минская область / Minsk region</b>	<b>542 323</b>	<b>76 961</b>	<b>424 348</b>
города и поселки городского типа <i>towns and urban-type settlements</i>	285 827	44 124	217 384
сельские населенные пункты <i>rural localities</i>	256 496	32 837	206 964
<b>Могилевская область / Mogilev region</b>	<b>409 499</b>	<b>79 902</b>	<b>299 814</b>
города и поселки городского типа <i>towns and urban-type settlements</i>	294 062	59 695	212 783
сельские населенные пункты <i>rural localities</i>	115 437	20 207	87 031

СОБСТВЕННОСТИ ЖИЛОГО ПОМЕЩЕНИЯ

TYPE OF OCCUPIED DWELLING

в жилых помещениях, собственности <i>by ownership</i>	Из общего числа домохозяйств - проживают в жилых помещениях, находящихся в собственности, процентов <i>Out of total, households residing in dwellings by ownership, percent</i>		
частной собственности юридических лиц негосударственной формы собственности <i>private, of non-state-owned legal persons</i>	государственной <i>state</i>	частной собственности граждан <i>private, of individuals</i>	частной собственности юридических лиц негосударственной формы собственности <i>private, of non-state-owned legal persons</i>
<b>121 938</b>	<b>15,6</b>	<b>76,6</b>	<b>3,4</b>
81 279	16,4	75,1	3,2
40 659	13,8	80,1	4,0
<b>21 236</b>	<b>11,1</b>	<b>80,6</b>	<b>4,1</b>
13 010	12,9	77,8	4,0
8 226	8,3	85,2	4,2
<b>17 023</b>	<b>19,0</b>	<b>74,1</b>	<b>3,5</b>
11 495	18,8	73,8	3,4
5 528	19,4	74,9	3,8
<b>8 041</b>	<b>18,2</b>	<b>77,1</b>	<b>1,4</b>
5 482	18,0	76,9	1,4
2 559	18,6	77,6	1,6
<b>21 058</b>	<b>11,2</b>	<b>79,8</b>	<b>5,2</b>
13 453	12,6	77,3	5,2
7 605	8,6	84,2	5,2
<b>13 691</b>	<b>16,0</b>	<b>73,4</b>	<b>2,1</b>
<b>24 730</b>	<b>14,2</b>	<b>78,2</b>	<b>4,6</b>
14 083	15,4	76,1	4,9
10 647	12,8	80,7	4,2
<b>16 159</b>	<b>19,5</b>	<b>73,2</b>	<b>3,9</b>
10 065	20,3	72,4	3,4
6 094	17,5	75,4	5,3

**2.7. СРЕДНЯЯ ОБЩАЯ ПЛОЩАДЬ ЖИЛОГО ПОМЕЩЕНИЯ, ЗАНИМАЕМАЯ  
ЧАСТНЫМ ДОМОХОЗЯЙСТВОМ**

(квадратных метров)

AVERAGE TOTAL FLOOR SPACE OF DWELLING OCCUPIED

BY PRIVATE HOUSEHOLD

(square metres)

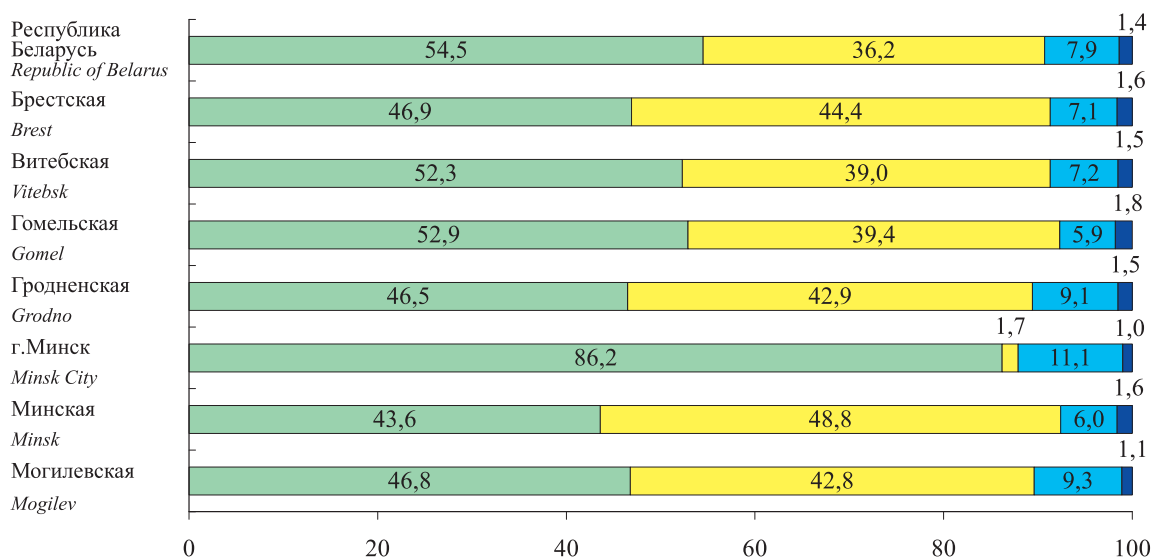
	Все домо- хозяйства <i>Total households</i>	В том числе состоящие из, человек <i>Of which with the number of persons</i>				
		1	2	3	4	5 и более <i>5 or more</i>
<b>Республика Беларусь / Republic of Belarus</b>	<b>54,8</b>	<b>45,8</b>	<b>53,8</b>	<b>57,6</b>	<b>63,2</b>	<b>68,3</b>
города и поселки городского типа <i>towns and urban-type settlements</i>	52,7	42,4	51,4	55,5	61,1	66,2
сельские населенные пункты <i>rural localities</i>	60,1	51,8	59,6	65,3	69,7	73,0
<b>Брестская область / Brest region</b>	<b>59,1</b>	<b>48,0</b>	<b>57,7</b>	<b>61,9</b>	<b>68,6</b>	<b>74,6</b>
города и поселки городского типа <i>towns and urban-type settlements</i>	56,7	44,0	54,9	59,2	65,8	72,4
сельские населенные пункты <i>rural localities</i>	63,2	52,7	62,0	68,7	74,8	77,7
<b>Витебская область / Vitebsk region</b>	<b>53,1</b>	<b>45,2</b>	<b>52,6</b>	<b>56,6</b>	<b>61,2</b>	<b>65,5</b>
города и поселки городского типа <i>towns and urban-type settlements</i>	51,7	43,1	50,8	55,0	59,8	64,4
сельские населенные пункты <i>rural localities</i>	56,3	48,8	56,8	61,8	65,3	67,8
<b>Гомельская область / Gomel region</b>	<b>53,7</b>	<b>45,6</b>	<b>52,9</b>	<b>56,3</b>	<b>61,4</b>	<b>65,8</b>
города и поселки городского типа <i>towns and urban-type settlements</i>	52,2	43,2	51,0	54,7	60,1	65,0
сельские населенные пункты <i>rural localities</i>	57,3	49,8	57,3	61,9	65,6	67,4
<b>Гродненская область / Grodno region</b>	<b>58,6</b>	<b>49,0</b>	<b>58,2</b>	<b>61,9</b>	<b>67,4</b>	<b>71,6</b>
города и поселки городского типа <i>towns and urban-type settlements</i>	57,2	45,1	56,2	60,1	66,0	70,9
сельские населенные пункты <i>rural localities</i>	61,1	53,3	61,4	67,2	71,2	72,8
<b>г.Минск / Minsk City</b>	<b>48,1</b>	<b>37,2</b>	<b>45,7</b>	<b>51,4</b>	<b>57,4</b>	<b>62,3</b>
<b>Минская область / Minsk region</b>	<b>59,4</b>	<b>51,2</b>	<b>58,2</b>	<b>61,9</b>	<b>67,1</b>	<b>72,7</b>
города и поселки городского типа <i>towns and urban-type settlements</i>	56,3	46,7	55,4	58,3	63,9	68,7
сельские населенные пункты <i>rural localities</i>	62,8	54,7	61,5	67,7	71,5	76,4
<b>Могилевская область / Mogilev region</b>	<b>54,0</b>	<b>46,1</b>	<b>53,3</b>	<b>56,8</b>	<b>61,0</b>	<b>65,1</b>
города и поселки городского типа <i>towns and urban-type settlements</i>	53,1	44,5	52,0	55,5	59,9	64,3
сельские населенные пункты <i>rural localities</i>	56,2	48,7	56,4	61,8	64,9	67,2



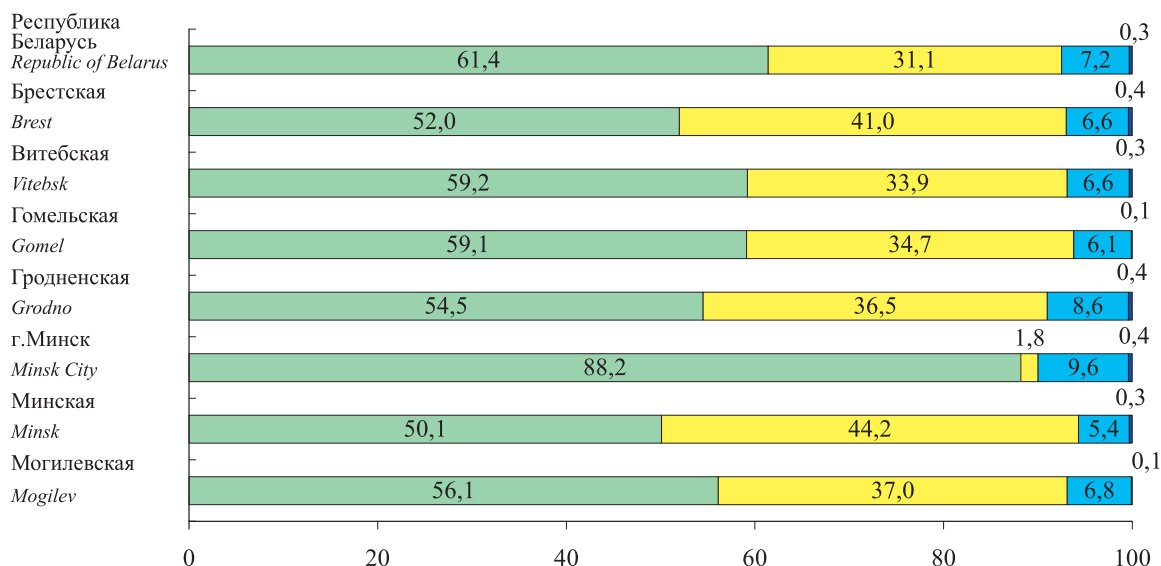
**ДИАГРАММА 2.1. РАСПРЕДЕЛЕНИЕ ЧАСТНЫХ ДОМАШНИХ ХОЗЯЙСТВ  
РЕСПУБЛИКИ БЕЛАРУСЬ ПО ТИПУ ЗАНИМАЕМЫХ ЖИЛЫХ ПОМЕЩЕНИЙ**

( в процентах к общему числу жилых помещений )  
DIAGRAMME 2.1. DISTRIBUTION OF PRIVATE HOUSEHOLDS  
OF THE REPUBLIC OF BELARUS BY TYPE OF LIVING QUARTERS  
(as percentage of total occupied dwellings)

**1999**



**2009**



- квартиры / apartments:
- многоквартирные жилые дома / one-dwelling houses
- общежития / residences
- другие помещения / other



## 2.8. ЧАСТНЫЕ ДОМОХОЗЯЙСТВА ПО РАЗМЕРУ ОБЩЕЙ ПЛОЩАДИ ЗАНИМАЕМОГО

PRIVATE HOUSEHOLDS BY TOTAL FLOOR SPACE OF OCCUPIED

	Всего домо- хозяйств <i>Total households</i>	Из них с размером общей <i>Of which by total</i>			
		до 5 <i>under 5</i>	5-6	7-8	9-10
Республика Беларусь /					
Домохозяйства, проживающие в жилых помещениях	3 584 105	5 264	22 374	64 276	134 458
Households residing in dwellings					
в квартирах / in apartments	2 377 906	3 349	15 407	47 175	103 213
в многоквартирных жилых домах in one-dwelling houses	1 206 199	1 915	6 967	17 101	31 245
Города и поселки городского типа /					
Домохозяйства, проживающие в жилых помещениях	2 559 940	3 742	16 383	49 237	106 355
Households residing in dwellings					
в квартирах / in apartments	2 162 772	2 858	13 604	42 420	94 061
в многоквартирных жилых домах in one-dwelling houses	397 168	884	2 779	6 817	12 294
Сельские населенные пункты /					
Домохозяйства, проживающие в жилых помещениях	1 024 165	1 522	5 991	15 039	28 103
Households residing in dwellings					
в квартирах / in apartments	215 134	491	1 803	4 755	9 152
в многоквартирных жилых домах in one-dwelling houses	809 031	1 031	4 188	10 284	18 951
В процентах к итогу /					
Домохозяйства, проживающие в жилых помещениях	100	0,1	0,6	1,8	3,8
Households residing in dwellings					
в квартирах / in apartments	100	0,1	0,6	2,0	4,3
в многоквартирных жилых домах in one-dwelling houses	100	0,2	0,6	1,4	2,6
Города и поселки городского типа /					
Домохозяйства, проживающие в жилых помещениях	100	0,1	0,6	1,9	4,2
Households residing in dwellings					
в квартирах / in apartments	100	0,1	0,6	2,0	4,3
в многоквартирных жилых домах in one-dwelling houses	100	0,2	0,7	1,7	3,1
Сельские населенные пункты /					
Домохозяйства, проживающие в жилых помещениях	100	0,1	0,6	1,5	2,7
Households residing in dwellings					
в квартирах / in apartments	100	0,2	0,8	2,2	4,3
в многоквартирных жилых домах in one-dwelling houses	100	0,1	0,5	1,3	2,3

**ЖИЛОГО ПОМЕЩЕНИЯ, ПРИХОДЯЩЕЙСЯ НА ОДНОГО ЧЕЛОВЕКА**

*DWELLINGS PER PERSON*

площади, приходящейся на одного человека, кв.м <i>floor space per person, sq. m</i>								Средний размер общей площади, при- ходящейся на одного челове- ка, кв. м <i>Average total floor space per person, sq. m</i>
11-12	13-14	15-16	17-19	20-29	30-39	40-49	50 и более <i>50 and over</i>	

*Republic of Belarus*

**199 661 234 726 298 631 381 884 929 078 527 577 305 386 414 921 22,1**

160 034 182 581 237 549 297 580 637 063 326 539 155 815 160 621 19,7  
39 627 52 145 61 082 84 304 292 015 201 038 149 571 254 300 27,3

*Towns and urban-type settlements*

162 748 185 649 242 461 303 286 677 090 357 747 182 103 217 308 20,7

147 520 165 790 220 740 272 598 579 503 294 522 139 896 140 618 19,5  
15 228 19 859 21 721 30 688 97 587 63 225 42 207 76 690 27,0

*Rural localities*

36 913 49 077 56 170 78 598 251 988 169 830 123 283 197 613 25,9

12 514 16 791 16 809 24 982 57 560 32 017 15 919 20 003 20,9  
24 399 32 286 39 361 53 616 194 428 137 813 107 364 177 610 27,4

*As percentage of total*

**5,6 6,5 8,3 10,7 25,9 14,7 8,5 11,6 x**

6,7 7,7 10,0 12,5 26,8 13,7 6,6 6,8 x

3,3 4,3 5,1 7,0 24,2 16,7 12,4 21,1 x

*Towns and urban-type settlements*

6,4 7,3 9,5 11,8 26,4 14,0 7,1 8,5 x

6,8 7,7 10,2 12,6 26,8 13,6 6,5 6,5 x

3,8 5,0 5,5 7,7 24,6 15,9 10,6 19,3 x

*Rural localities*

3,6 4,8 5,5 7,7 24,6 16,6 12,0 19,3 x

5,8 7,8 7,8 11,6 26,8 14,9 7,4 9,3 x

3,0 4,0 4,9 6,6 24,0 17,0 13,3 22,0 x



ЖИЛИЩНЫЕ УСЛОВИЯ ДОМАШНИХ ХОЗЯЙСТВ  
HOUSING ARRANGEMENTS OF HOUSEHOLDS

	Всего домо-хозяйств Total households	Из них с размером общей Of which by total			
		до 5 under 5	5-6	7-8	9-10
Брестская область /					
Домохозяйства, проживающие в жилых помещениях	519 807	784	3 199	9 035	18 457
Households residing in dwellings					
в квартирах / in apartments	290 553	431	2 058	6 168	13 073
в многоквартирных жилых домах in one-dwelling houses	229 254	353	1 141	2 867	5 384
Города и поселки городского типа /					
Домохозяйства, проживающие в жилых помещениях	323 517	500	2 233	6 427	13 390
Households residing in dwellings					
в квартирах / in apartments	259 108	388	1 862	5 535	11 753
в многоквартирных жилых домах in one-dwelling houses	64 409	112	371	892	1 637
Сельские населенные пункты /					
Домохозяйства, проживающие в жилых помещениях	196 290	284	966	2 608	5 067
Households residing in dwellings					
в квартирах / in apartments	31 445	43	196	633	1 320
в многоквартирных жилых домах in one-dwelling houses	164 845	241	770	1 975	3 747
В процентах к итогу /					
Домохозяйства, проживающие в жилых помещениях	100	0,2	0,6	1,7	3,6
Households residing in dwellings					
в квартирах / in apartments	100	0,1	0,7	2,1	4,5
в многоквартирных жилых домах in one-dwelling houses	100	0,2	0,5	1,3	2,3
Города и поселки городского типа /					
Домохозяйства, проживающие в жилых помещениях	100	0,2	0,7	2,0	4,1
Households residing in dwellings					
в квартирах / in apartments	100	0,1	0,7	2,1	4,5
в многоквартирных жилых домах in one-dwelling houses	100	0,2	0,6	1,4	2,5
Сельские населенные пункты /					
Домохозяйства, проживающие в жилых помещениях	100	0,1	0,5	1,3	2,6
Households residing in dwellings					
в квартирах / in apartments	100	0,1	0,6	2,0	4,2
в многоквартирных жилых домах in one-dwelling houses	100	0,1	0,5	1,2	2,3



ЖИЛИЩНЫЕ УСЛОВИЯ ДОМАШНИХ ХОЗЯЙСТВ  
HOUSING ARRANGEMENTS OF HOUSEHOLDS

Продолжение  
Continued

площади, приходящейся на одного человека, кв.м floor space per person, sq. m								Средний размер общей площади, при- ходящейся на одного челове- ка, кв. м Average total floor space per person, sq. m
11-12	13-14	15-16	17-19	20-29	30-39	40-49	50 и более 50 and over	
<i>Brest region</i>								
<b>25 937</b>	<b>32 909</b>	<b>36 781</b>	<b>52 995</b>	<b>136 184</b>	<b>77 603</b>	<b>48 293</b>	<b>69 281</b>	<b>23,2</b>
18 763	23 436	26 062	37 121	79 499	39 068	18 940	20 353	19,8
7 174	9 473	10 719	15 874	56 685	38 535	29 353	48 928	27,7
<i>Towns and urban-type settlements</i>								
19 003	23 912	26 628	38 234	86 899	45 214	23 710	31 055	21,6
16 909	20 969	23 592	33 711	70 951	34 415	16 455	17 257	19,6
2 094	2 943	3 036	4 523	15 948	10 799	7 255	13 798	28,9
<i>Rural localities</i>								
6 934	8 997	10 153	14 761	49 285	32 389	24 583	38 226	26,1
1 854	2 467	2 470	3 410	8 548	4 653	2 485	3 096	21,4
5 080	6 530	7 683	11 351	40 737	27 736	22 098	35 130	27,1
<i>As percentage of total</i>								
<b>5,0</b>	<b>6,3</b>	<b>7,1</b>	<b>10,2</b>	<b>26,2</b>	<b>14,9</b>	<b>9,3</b>	<b>13,3</b>	<b>x</b>
6,5	8,1	9,0	12,8	27,4	13,4	6,5	7,0	x
3,1	4,1	4,7	6,9	24,7	16,8	12,8	21,3	x
<i>Towns and urban-type settlements</i>								
5,9	7,4	8,2	11,8	26,9	14,0	7,3	9,6	x
6,5	8,1	9,1	13,0	27,4	13,3	6,4	6,7	x
3,3	4,6	4,7	7,0	24,8	16,8	11,3	21,4	x
<i>Rural localities</i>								
3,5	4,6	5,2	7,5	25,1	16,5	12,5	19,5	x
5,9	7,8	7,9	10,8	27,2	14,8	7,9	9,8	x
3,1	4,0	4,7	6,9	24,7	16,8	13,4	21,3	x



ЖИЛИЩНЫЕ УСЛОВИЯ ДОМАШНИХ ХОЗЯЙСТВ  
HOUSING ARRANGEMENTS OF HOUSEHOLDS

	Всего домо-хозяйств <i>Total households</i>	Из них с размером общей <i>Of which by total</i>			
		до 5 <i>under 5</i>	5-6	7-8	9-10
Витебская область /					
Домохозяйства, проживающие в жилых помещениях	487 619	578	2 684	7 376	16 467
<i>Households residing in dwellings</i>					
в квартирах / <i>in apartments</i>	310 272	356	1 657	4 799	11 677
в многоквартирных жилых домах <i>in one-dwelling houses</i>	177 347	222	1 027	2 577	4 790
Города и поселки городского типа /					
Домохозяйства, проживающие в жилых помещениях	341 889	435	1 949	5 386	12 616
<i>Households residing in dwellings</i>					
в квартирах / <i>in apartments</i>	277 514	310	1 425	4 160	10 433
в многоквартирных жилых домах <i>in one-dwelling houses</i>	64 375	125	524	1 226	2 183
Сельские населенные пункты /					
Домохозяйства, проживающие в жилых помещениях	145 730	143	735	1 990	3 851
<i>Households residing in dwellings</i>					
в квартирах / <i>in apartments</i>	32 758	46	232	639	1 244
в многоквартирных жилых домах <i>in one-dwelling houses</i>	112 972	97	503	1 351	2 607
В процентах к итогу /					
Домохозяйства, проживающие в жилых помещениях	100	0,1	0,6	1,5	3,4
<i>Households residing in dwellings</i>					
в квартирах / <i>in apartments</i>	100	0,1	0,5	1,5	3,8
в многоквартирных жилых домах <i>in one-dwelling houses</i>	100	0,1	0,6	1,5	2,7
Города и поселки городского типа /					
Домохозяйства, проживающие в жилых помещениях	100	0,1	0,6	1,6	3,7
<i>Households residing in dwellings</i>					
в квартирах / <i>in apartments</i>	100	0,1	0,5	1,5	3,8
в многоквартирных жилых домах <i>in one-dwelling houses</i>	100	0,2	0,8	1,9	3,4
Сельские населенные пункты /					
Домохозяйства, проживающие в жилых помещениях	100	0,1	0,5	1,4	2,6
<i>Households residing in dwellings</i>					
в квартирах / <i>in apartments</i>	100	0,1	0,7	2,0	3,8
в многоквартирных жилых домах <i>in one-dwelling houses</i>	100	0,1	0,4	1,2	2,3



ЖИЛИЩНЫЕ УСЛОВИЯ ДОМАШНИХ ХОЗЯЙСТВ  
HOUSING ARRANGEMENTS OF HOUSEHOLDS

Продолжение  
Continued

площади, приходящейся на одного человека, кв.м floor space per person, sq. m								Средний размер общей площади, при- ходящейся на одного челове- ка, кв. м Average total floor space per person, sq. m
11-12	13-14	15-16	17-19	20-29	30-39	40-49	50 и более 50 and over	

Vitebsk region

**25 404 29 860 41 886 51 043 131 656 76 176 46 218 53 655 22,5**

19 220 21 502 32 391 37 331 87 002 45 945 24 497 20 686 20,4  
6 184 8 358 9 495 13 712 44 654 30 231 21 721 32 969 26,3

Towns and urban-type settlements

20 164 22 644 33 769 38 794 94 276 50 661 29 159 28 464 21,3

17 354 19 097 29 947 33 453 78 271 40 360 22 121 17 619 20,3  
2 810 3 547 3 822 5 341 16 005 10 301 7 038 10 845 25,8

Rural localities

5 240 7 216 8 117 12 249 37 380 25 515 17 059 25 191 25,3

1 866 2 405 2 444 3 878 8 731 5 585 2 376 3 067 21,3  
3 374 4 811 5 673 8 371 28 649 19 930 14 683 22 124 26,6

As percentage of total

**5,2 6,1 8,6 10,5 27,0 15,6 9,5 11,0 x**

6,2 6,9 10,4 12,0 28,0 14,8 7,9 6,7 x  
3,5 4,7 5,4 7,7 25,2 17,0 12,2 18,6 x

Towns and urban-type settlements

5,9 6,6 9,9 11,3 27,6 14,8 8,5 8,3 x

6,3 6,9 10,8 12,1 28,2 14,5 8,0 6,3 x  
4,4 5,5 5,9 8,3 24,9 16,0 10,9 16,8 x

Rural localities

3,6 5,0 5,6 8,4 25,7 17,5 11,7 17,3 x

5,7 7,3 7,5 11,8 26,7 17,0 7,3 9,4 x  
3,0 4,3 5,0 7,4 25,4 17,6 13,0 19,6 x



	Всего домо- хозяйств <i>Total households</i>	Из них с размером общей <i>Of which by total</i>			
		до 5 <i>under 5</i>	5-6	7-8	9-10
Гомельская область /					
Домохозяйства, проживающие в жилых помещениях	561 019	1 011	4 059	10 375	21 664
<i>Households residing in dwellings</i>					
в квартирах / <i>in apartments</i>	353 834	587	2 642	6 954	15 568
в многоквартирных жилых домах <i>in one-dwelling houses</i>	207 185	424	1 417	3 421	6 096
Города и поселки городского типа /					
Домохозяйства, проживающие в жилых помещениях	396 267	720	2 939	7 645	16 692
<i>Households residing in dwellings</i>					
в квартирах / <i>in apartments</i>	320 325	516	2 415	6 252	14 260
в многоквартирных жилых домах <i>in one-dwelling houses</i>	75 942	204	524	1 393	2 432
Сельские населенные пункты /					
Домохозяйства, проживающие в жилых помещениях	164 752	291	1 120	2 730	4 972
<i>Households residing in dwellings</i>					
в квартирах / <i>in apartments</i>	33 509	71	227	702	1 308
в многоквартирных жилых домах <i>in one-dwelling houses</i>	131 243	220	893	2 028	3 664
В процентах к итогу /					
Домохозяйства, проживающие в жилых помещениях	100	0,2	0,7	1,8	3,9
<i>Households residing in dwellings</i>					
в квартирах / <i>in apartments</i>	100	0,2	0,7	2,0	4,4
в многоквартирных жилых домах <i>in one-dwelling houses</i>	100	0,2	0,7	1,7	2,9
Города и поселки городского типа /					
Домохозяйства, проживающие в жилых помещениях	100	0,2	0,7	1,9	4,2
<i>Households residing in dwellings</i>					
в квартирах / <i>in apartments</i>	100	0,2	0,8	2,0	4,5
в многоквартирных жилых домах <i>in one-dwelling houses</i>	100	0,3	0,7	1,8	3,2
Сельские населенные пункты /					
Домохозяйства, проживающие в жилых помещениях	100	0,2	0,7	1,7	3,0
<i>Households residing in dwellings</i>					
в квартирах / <i>in apartments</i>	100	0,2	0,7	2,1	3,9
в многоквартирных жилых домах <i>in one-dwelling houses</i>	100	0,2	0,7	1,5	2,8



ЖИЛИЩНЫЕ УСЛОВИЯ ДОМАШНИХ ХОЗЯЙСТВ  
HOUSING ARRANGEMENTS OF HOUSEHOLDS

Продолжение  
Continued

площади, приходящейся на одного человека, кв.м floor space per person, sq. m								Средний размер общей площади, прихо- дящейся на од- ного человека, кв. м Average total floor space per person, sq. m
11-12	13-14	15-16	17-19	20-29	30-39	40-49	50 и более 50 and over	

Gomel region

**30 049 35 553 48 854 60 025 147 545 83 099 48 219 63 335 21,9**

22 771 25 843 37 197 44 767 95 583 49 222 23 118 24 956 19,8  
7 278 9 710 11 657 15 258 51 962 33 877 25 101 38 379 25,6

Towns and urban-type settlements

23 933 27 062 38 797 46 760 105 470 56 206 28 596 35 470 20,9

20 946 23 159 34 434 40 725 86 273 44 417 20 755 21 802 19,7  
2 987 3 903 4 363 6 035 19 197 11 789 7 841 13 668 25,5

Rural localities

6 116 8 491 10 057 13 265 42 075 26 893 19 623 27 865 24,5

1 825 2 684 2 763 4 042 9 310 4 805 2 363 3 154 20,8  
4 291 5 807 7 294 9 223 32 765 22 088 17 260 24 711 25,7

As percentage of total

**5,4 6,3 8,7 10,7 26,3 14,8 8,6 11,3 x**

6,4 7,3 10,5 12,7 27,0 13,9 6,5 7,1 x  
3,5 4,7 5,6 7,4 25,1 16,4 12,1 18,5 x

Towns and urban-type settlements

6,0 6,8 9,8 11,8 26,6 14,2 7,2 9,0 x

6,5 7,2 10,7 12,7 26,9 13,9 6,5 6,8 x  
3,9 5,1 5,7 7,9 25,3 15,5 10,3 18,0 x

Rural localities

3,7 5,2 6,1 8,1 25,5 16,3 11,9 16,9 x

5,4 8,0 8,2 12,1 27,8 14,3 7,1 9,4 x  
3,3 4,4 5,6 7,0 25,0 16,8 13,2 18,8 x



	Всего домо- хозяйств <i>Total households</i>	Из них с размером общей <i>Of which by total</i>			
		до 5 <i>under 5</i>	5-6	7-8	9-10
Гродненская область /					
Домохозяйства, проживающие в жилых помещениях	403 334	439	1 953	5 127	11 530
<i>Households residing in dwellings</i>					
в квартирах / <i>in apartments</i>	241 689	248	1 148	3 337	8 062
в многоквартирных жилых домах <i>in one-dwelling houses</i>	161 645	191	805	1 790	3 468
Города и поселки городского типа /					
Домохозяйства, проживающие в жилых помещениях	257 874	276	1 255	3 464	8 308
<i>Households residing in dwellings</i>					
в квартирах / <i>in apartments</i>	212 960	203	995	2 912	7 127
в многоквартирных жилых домах <i>in one-dwelling houses</i>	44 914	73	260	552	1 181
Сельские населенные пункты /					
Домохозяйства, проживающие в жилых помещениях	145 460	163	698	1 663	3 222
<i>Households residing in dwellings</i>					
в квартирах / <i>in apartments</i>	28 729	45	153	425	935
в многоквартирных жилых домах <i>in one-dwelling houses</i>	116 731	118	545	1 238	2 287
В процентах к итогу /					
Домохозяйства, проживающие в жилых помещениях	100	0,1	0,5	1,3	2,9
<i>Households residing in dwellings</i>					
в квартирах / <i>in apartments</i>	100	0,1	0,5	1,4	3,3
в многоквартирных жилых домах <i>in one-dwelling houses</i>	100	0,1	0,5	1,1	2,1
Города и поселки городского типа /					
Домохозяйства, проживающие в жилых помещениях	100	0,1	0,5	1,3	3,2
<i>Households residing in dwellings</i>					
в квартирах / <i>in apartments</i>	100	0,1	0,5	1,4	3,3
в многоквартирных жилых домах <i>in one-dwelling houses</i>	100	0,2	0,6	1,2	2,6
Сельские населенные пункты /					
Домохозяйства, проживающие в жилых помещениях	100	0,1	0,5	1,1	2,2
<i>Households residing in dwellings</i>					
в квартирах / <i>in apartments</i>	100	0,2	0,5	1,5	3,3
в многоквартирных жилых домах <i>in one-dwelling houses</i>	100	0,1	0,5	1,1	2,0

ЖИЛИЩНЫЕ УСЛОВИЯ ДОМАШНИХ ХОЗЯЙСТВ  
HOUSING ARRANGEMENTS OF HOUSEHOLDS

Продолжение  
Continued

площади, приходящейся на одного человека, кв.м floor space per person, sq. m								Средний размер общей площади, при- ходящейся на одного челове- ка, кв. м Average total floor space per person, sq. m
11-12	13-14	15-16	17-19	20-29	30-39	40-49	50 и более 50 and over	

Grodno region

**16 936 24 718 26 995 43 449 107 705 60 338 37 034 60 721 23,9**

12 580 18 775 19 924 33 668 71 140 32 194 16 167 20 476 20,8  
4 356 5 943 7 071 9 781 36 565 28 144 20 867 40 245 29,2

Towns and urban-type settlements

12 577 18 724 19 876 33 681 73 522 35 230 18 611 27 801 22,2

11 249 16 858 17 785 30 592 63 062 27 571 13 547 17 454 20,5  
1 328 1 866 2 091 3 089 10 460 7 659 5 064 10 347 29,7

Rural localities

4 359 5 994 7 119 9 768 34 183 25 108 18 423 32 920 27,4

1 331 1 917 2 139 3 076 8 078 4 623 2 620 3 022 22,5  
3 028 4 077 4 980 6 692 26 105 20 485 15 803 29 898 29,0

As percentage of total

**4,2 6,1 6,7 10,8 26,7 15,0 9,2 15,1 x**

5,2 7,8 8,2 13,9 29,4 13,3 6,7 8,5 x  
2,7 3,7 4,4 6,1 22,6 17,4 12,9 24,9 x

Towns and urban-type settlements

4,9 7,3 7,7 13,1 28,5 13,7 7,2 10,8 x

5,3 7,9 8,4 14,4 29,6 12,9 6,4 8,2 x  
3,0 4,2 4,7 6,9 23,3 17,1 11,3 23,0 x

Rural localities

3,0 4,1 4,9 6,7 23,5 17,3 12,7 22,6 x

4,6 6,7 7,4 10,7 28,1 16,1 9,1 10,5 x  
2,6 3,5 4,3 5,7 22,4 17,5 13,5 25,6 x



ЖИЛИЩНЫЕ УСЛОВИЯ ДОМАШНИХ ХОЗЯЙСТВ  
HOUSING ARRANGEMENTS OF HOUSEHOLDS

	Всего домо- хозяйств <i>Total households</i>	Из них с размером общей <i>Of which by total</i>			
		до 5 <i>under 5</i>	5-6	7-8	9-10
Минская область /					
Домохозяйства, проживающие в жилых помещениях	542 323	849	3 411	9 174	18 773
<i>Households residing in dwellings</i>					
в квартирах / <i>in apartments</i>	287 787	520	2 154	5 909	12 842
в многоквартирных жилых домах <i>in one-dwelling houses</i>	254 536	329	1 257	3 265	5 931
Города и поселки городского типа /					
Домохозяйства, проживающие в жилых помещениях	285 827	360	1 647	4 858	11 029
<i>Households residing in dwellings</i>					
в квартирах / <i>in apartments</i>	220 562	273	1 299	3 919	9 278
в многоквартирных жилых домах <i>in one-dwelling houses</i>	65 265	87	348	939	1 751
Сельские населенные пункты /					
Домохозяйства, проживающие в жилых помещениях	256 496	489	1 764	4 316	7 744
<i>Households residing in dwellings</i>					
в квартирах / <i>in apartments</i>	67 225	247	855	1 990	3 564
в многоквартирных жилых домах <i>in one-dwelling houses</i>	189 271	242	909	2 326	4 180
В процентах к итогу /					
Домохозяйства, проживающие в жилых помещениях	100	0,2	0,6	1,7	3,5
<i>Households residing in dwellings</i>					
в квартирах / <i>in apartments</i>	100	0,2	0,7	2,1	4,5
в многоквартирных жилых домах <i>in one-dwelling houses</i>	100	0,1	0,5	1,3	2,3
Города и поселки городского типа /					
Домохозяйства, проживающие в жилых помещениях	100	0,1	0,6	1,7	3,9
<i>Households residing in dwellings</i>					
в квартирах / <i>in apartments</i>	100	0,1	0,6	1,8	4,2
в многоквартирных жилых домах <i>in one-dwelling houses</i>	100	0,1	0,5	1,4	2,7
Сельские населенные пункты /					
Домохозяйства, проживающие в жилых помещениях	100	0,2	0,7	1,7	3,0
<i>Households residing in dwellings</i>					
в квартирах / <i>in apartments</i>	100	0,4	1,3	3,0	5,3
в многоквартирных жилых домах <i>in one-dwelling houses</i>	100	0,1	0,5	1,2	2,2



ЖИЛИЩНЫЕ УСЛОВИЯ ДОМАШНИХ ХОЗЯЙСТВ  
HOUSING ARRANGEMENTS OF HOUSEHOLDS

Продолжение  
Continued

площади, приходящейся на одного человека, кв.м floor space per person, sq. m								Средний размер общей площади, при- ходящейся на одного челове- ка, кв. м Average total floor space per person, sq. m
11-12	13-14	15-16	17-19	20-29	30-39	40-49	50 и более 50 and over	

*Minsk region*

**27 073    31 539    41 765    48 495    138 094    81 701    52 668    83 606            24,0**

19 320    21 503    29 831    32 361    79 409    39 711    20 225    21 143            19,9  
7 753    10 036    11 934    16 134    58 685    41 990    32 443    62 463            29,0

*Towns and urban-type settlements*

16 934    18 668    28 001    28 773    78 327    41 594    23 181    30 029            22,0

14 792    15 687    24 609    24 059    62 449    30 758    15 900    15 634            20,0  
2 142    2 981    3 392    4 714    15 878    10 836    7 281    14 395            28,6

*Rural localities*

10 139    12 871    13 764    19 722    59 767    40 107    29 487    53 577            26,3

4 528    5 816    5 222    8 302    16 960    8 953    4 325    5 509            19,5  
5 611    7 055    8 542    11 420    42 807    31 154    25 162    48 068            29,2

*As percentage of total*

**5,0        5,8        7,7        8,9        25,5        15,1        9,7        15,4            x**

6,7        7,5        10,4        11,2        27,6        13,8        7,0        7,3            x  
3,0        3,9        4,7        6,3        23,1        16,5        12,7        24,5            x

*Towns and urban-type settlements*

5,9        6,5        9,8        10,1        27,4        14,6        8,1        10,5            x

6,7        7,1        11,2        10,9        28,3        13,9        7,2        7,1            x  
3,3        4,6        5,2        7,2        24,3        16,6        11,2        22,1            x

*Rural localities*

4,0        5,0        5,4        7,7        23,3        15,6        11,5        20,9            x

6,7        8,7        7,8        12,3        25,2        13,3        6,4        8,2            x  
3,0        3,7        4,5        6,0        22,6        16,5        13,3        25,4            x



ЖИЛИЩНЫЕ УСЛОВИЯ ДОМАШНИХ ХОЗЯЙСТВ  
HOUSING ARRANGEMENTS OF HOUSEHOLDS

	Всего домо-хозяйств <i>Total households</i>	Из них с размером общей <i>Of which by total</i>			
		до 5 <i>under 5</i>	5-6	7-8	9-10
Могилевская область /					
Домохозяйства, проживающие в жилых помещениях	409 499	575	2 573	6 754	14 810
<i>Households residing in dwellings</i>					
в квартирах / <i>in apartments</i>	246 760	301	1 426	3 937	9 798
в многоквартирных жилых домах <i>in one-dwelling houses</i>	162 739	274	1 147	2 817	5 012
Города и поселки городского типа /					
Домохозяйства, проживающие в жилых помещениях	294 062	423	1 865	5 022	11 563
<i>Households residing in dwellings</i>					
в квартирах / <i>in apartments</i>	225 292	262	1 286	3 571	9 017
в многоквартирных жилых домах <i>in one-dwelling houses</i>	68 770	161	579	1 451	2 546
Сельские населенные пункты /					
Домохозяйства, проживающие в жилых помещениях	115 437	152	708	1 732	3 247
<i>Households residing in dwellings</i>					
в квартирах / <i>in apartments</i>	21 468	39	140	366	781
в многоквартирных жилых домах <i>in one-dwelling houses</i>	93 969	113	568	1 366	2 466
В процентах к итогу /					
Домохозяйства, проживающие в жилых помещениях	100	0,1	0,6	1,6	3,6
<i>Households residing in dwellings</i>					
в квартирах / <i>in apartments</i>	100	0,1	0,6	1,6	4,0
в многоквартирных жилых домах <i>in one-dwelling houses</i>	100	0,2	0,7	1,7	3,1
Города и поселки городского типа /					
Домохозяйства, проживающие в жилых помещениях	100	0,1	0,6	1,7	3,9
<i>Households residing in dwellings</i>					
в квартирах / <i>in apartments</i>	100	0,1	0,6	1,6	4,0
в многоквартирных жилых домах <i>in one-dwelling houses</i>	100	0,2	0,8	2,1	3,7
Сельские населенные пункты /					
Домохозяйства, проживающие в жилых помещениях	100	0,1	0,6	1,5	2,8
<i>Households residing in dwellings</i>					
в квартирах / <i>in apartments</i>	100	0,2	0,7	1,7	3,6
в многоквартирных жилых домах <i>in one-dwelling houses</i>	100	0,1	0,6	1,5	2,6



ЖИЛИЩНЫЕ УСЛОВИЯ ДОМАШНИХ ХОЗЯЙСТВ  
HOUSING ARRANGEMENTS OF HOUSEHOLDS

Продолжение  
Continued

площади, приходящейся на одного человека, кв.м floor space per person, sq. m								Средний размер общей площади, при- ходящейся на одного челове- ка, кв. м Average total floor space per person, sq. m
11-12	13-14	15-16	17-19	20-29	30-39	40-49	50 и более 50 and over	

*Mogilev region*

<b>21 081</b>	<b>27 614</b>	<b>30 546</b>	<b>47 549</b>	<b>107 877</b>	<b>59 752</b>	<b>35 062</b>	<b>48 391</b>	<b>21,9</b>
14 900	19 778	21 196	35 029	67 184	33 011	15 892	19 508	20,0
6 181	7 836	9 350	12 520	40 693	26 741	19 170	28 883	25,2

*Towns and urban-type settlements*

16 956	22 106	23 586	38 716	78 579	39 934	20 954	28 557	20,9
13 790	18 276	19 425	32 755	61 251	29 613	14 142	17 353	19,8
3 166	3 830	4 161	5 961	17 328	10 321	6 812	11 204	24,4

*Rural localities*

4 125	5 508	6 960	8 833	29 298	19 818	14 108	19 834	24,9
1 110	1 502	1 771	2 274	5 933	3 398	1 750	2 155	21,6
3 015	4 006	5 189	6 559	23 365	16 420	12 358	17 679	25,8

*As percentage of total*

<b>5,1</b>	<b>6,7</b>	<b>7,5</b>	<b>11,6</b>	<b>26,3</b>	<b>14,6</b>	<b>8,6</b>	<b>11,8</b>	<b>x</b>
6,0	8,0	8,6	14,2	27,2	13,4	6,4	7,9	x
3,8	4,8	5,7	7,7	25,0	16,4	11,8	17,7	x

*Towns and urban-type settlements*

5,8	7,5	8,0	13,2	26,7	13,6	7,1	9,7	x
6,1	8,1	8,6	14,5	27,2	13,1	6,3	7,7	x
4,6	5,6	6,1	8,7	25,2	15,0	9,9	16,3	x

*Rural localities*

3,6	4,8	6,0	7,7	25,4	17,2	12,2	17,2	x
5,2	7,0	8,2	10,6	27,6	15,8	8,2	10,0	x
3,2	4,3	5,5	7,0	24,9	17,5	13,2	18,8	x



ЖИЛИЩНЫЕ УСЛОВИЯ ДОМАШНИХ ХОЗЯЙСТВ  
HOUSING ARRANGEMENTS OF HOUSEHOLDS

	Всего домо-хозяйств <i>Total households</i>	Из них с размером общей <i>Of which by average total</i>			
		до 5 <i>under 5</i>	5-6	7-8	9-10
г.Минск /					
Домохозяйства, проживающие в жилых помещениях <i>Households residing in dwellings</i>	660 504	1 028	4 495	16 435	32 757
в квартирах / <i>in apartments</i>	647 011	906	4 322	16 071	32 193
в многоквартирных жилых домах <i>in one-dwelling houses</i>	13 493	122	173	364	564
В процентах к итогу /					
Домохозяйства, проживающие в жилых помещениях <i>Households residing in dwellings</i>	100	0,2	0,7	2,5	5,0
в квартирах / <i>in apartments</i>	100	0,1	0,7	2,5	5,0
в многоквартирных жилых домах <i>in one-dwelling houses</i>	100	0,9	1,3	2,7	4,2



ЖИЛИЩНЫЕ УСЛОВИЯ ДОМАШНИХ ХОЗЯЙСТВ  
HOUSING ARRANGEMENTS OF HOUSEHOLDS

Продолжение  
Continued

площади, приходящейся в среднем на одного человека, кв.м <i>floor space per person, sq. m</i>								Средний размер общей площади, при- ходящейся на одного челове- ка, кв. м <i>Average total floor space per person, sq. m</i>
11-12	13-14	15-16	17-19	20-29	30-39	40-49	50 и более <i>50 and over</i>	
<i>Minsk City</i>								
53 181	52 533	71 804	78 328	160 017	88 908	37 892	35 932	18,7
52 480	51 744	70 948	77 303	157 246	87 388	36 976	33 499	18,5
701	789	856	1 025	2 771	1 520	916	2 433	26,7
<i>As percentage of total</i>								
8,1	8,0	10,9	11,9	24,2	13,5	5,7	5,4	x
8,1	8,0	11,0	11,9	24,3	13,5	5,7	5,2	x
5,2	5,8	6,3	7,6	20,5	11,3	6,8	18,0	x



**2.9. ЧАСТНЫЕ ДОМОХОЗЯЙСТВА ПО РАЗМЕРУ ОБЩЕЙ ПЛОЩАДИ  
НА ОДНОГО ЧЕЛОВЕКА, ПО ГОРОДАМ ОБЛАСТНОГО**  
*PRIVATE HOUSEHOLDS BY TOTAL FLOOR SPACE OF OCCUPIED DWELLINGS*

	Всего домо- хозяйств <i>Total households</i>	Из них с размером <i>Of which by</i>			
		до 5 <i>under 5</i>	5-6	7-8	9-10
<b>Брестская область / Brest region</b>	<b>519 807</b>	<b>784</b>	<b>3 199</b>	<b>9 035</b>	<b>18 457</b>
г. Брест / <i>Brest city</i>	103 556	158	757	2 324	4 735
г. Барановичи / <i>Baranovichy town</i>	62 465	130	485	1 252	2 786
г. Пинск / <i>Pinsk town</i>	45 480	78	405	1 050	2 188
Барановичский район / <i>Baranovichy district</i>	17 235	35	115	273	517
города и поселки городского типа <i>towns and urban-type settlements</i>	829	1	8	16	32
сельские населенные пункты / <i>rural localities</i>	16 406	34	107	257	485
Березовский район / <i>Bereza district</i>	26 262	13	81	372	799
города и поселки городского типа <i>towns and urban-type settlements</i>	15 181	9	47	254	527
сельские населенные пункты / <i>rural localities</i>	11 081	4	34	118	272
Брестский район / <i>Brest district</i>	13 659	43	110	263	483
города и поселки городского типа <i>towns and urban-type settlements</i>	440	1	3	5	30
сельские населенные пункты / <i>rural localities</i>	13 219	42	107	258	453
Ганцевичский район / <i>Gantsevichy district</i>	12 155	7	39	176	372
города и поселки городского типа <i>towns and urban-type settlements</i>	5 132	3	22	75	172
сельские населенные пункты / <i>rural localities</i>	7 023	4	17	101	200
Дрогичинский район / <i>Drogichin district</i>	17 504	37	104	308	541
города и поселки городского типа <i>towns and urban-type settlements</i>	5 931	15	45	118	213
сельские населенные пункты / <i>rural localities</i>	11 573	22	59	190	328
Жабинковский район / <i>Zhabinka district</i>	9 612	14	46	132	324
города и поселки городского типа <i>towns and urban-type settlements</i>	4 735	3	20	66	160
сельские населенные пункты / <i>rural localities</i>	4 877	11	26	66	164
Ивановский район / <i>Ivanovo district</i>	17 413	17	46	165	358
города и поселки городского типа <i>towns and urban-type settlements</i>	5 586	6	14	61	151
сельские населенные пункты / <i>rural localities</i>	11 827	11	32	104	207

**ЗАНИМАЕМОГО ЖИЛОГО ПОМЕЩЕНИЯ, ПРИХОДЯЩЕЙСЯ  
ПОДЧИНЕНИЯ И РАЙОНАМ**

PER PERSON, BY TOWNS OF REGIONAL SUBORDINATION AND DISTRICTS

общей площади, приходящейся на одного человека, кв.м <i>total floor space per person, sq. m</i>								Средний размер общей площади, приходящейся на одного человека, кв.м <i>Average total floor space per person, sq. m</i>
11-12	13-14	15-16	17-19	20-29	30-39	40-49	50 и более <i>50 and over</i>	
<b>25 937</b>	<b>32 909</b>	<b>36 781</b>	<b>52 995</b>	<b>136 184</b>	<b>77 603</b>	<b>48 293</b>	<b>69 281</b>	<b>23,2</b>
6 692	8 765	8 942	13 706	27 273	12 987	6 950	8 113	20,7
3 593	4 424	5 435	6 771	16 649	8 808	4 422	5 492	20,8
3 006	3 535	4 244	5 539	12 071	6 350	2 948	3 293	19,9
617	921	977	1 364	3 979	2 840	2 106	3 318	26,4
43	61	74	73	215	115	66	122	22,8
574	860	903	1 291	3 764	2 725	2 040	3 196	26,6
1 188	1 514	1 619	2 609	7 126	3 880	2 743	4 040	24,4
869	1 067	1 113	1 889	4 206	2 155	1 160	1 717	22,7
319	447	506	720	2 920	1 725	1 583	2 323	27,0
620	808	726	1 199	3 436	2 010	1 553	2 266	25,3
23	33	21	31	109	47	62	65	23,6
597	775	705	1 168	3 327	1 963	1 491	2 201	25,4
551	651	759	1 237	3 276	1 863	1 260	1 829	23,8
250	301	396	668	1 409	801	394	599	23,1
301	350	363	569	1 867	1 062	866	1 230	24,4
717	906	937	1 378	4 767	2 802	2 126	2 709	24,3
285	354	363	568	1 725	928	495	756	23,8
432	552	574	810	3 042	1 874	1 631	1 953	24,7
453	585	626	1 041	2 471	1 507	900	1 474	24,0
255	342	331	577	1 278	649	352	678	23,4
198	243	295	464	1 193	858	548	796	24,7
546	731	868	1 294	4 466	3 086	2 182	3 539	27,2
230	332	359	545	1 535	933	560	817	25,2
316	399	509	749	2 931	2 153	1 622	2 722	28,4



ЖИЛИЩНЫЕ УСЛОВИЯ ДОМАШНИХ ХОЗЯЙСТВ  
HOUSING ARRANGEMENTS OF HOUSEHOLDS

	Всего домо- хозяйств <i>Total households</i>	Из них с размером <i>Of which by</i>			
		до 5 <i>under 5</i>	5-6	7-8	9-10
Ивацевичский район / <i>Ivatsevichy district</i>	22 592	18	80	268	548
города и поселки городского типа <i>towns and urban-type settlements</i>	9 672	5	41	152	315
сельские населенные пункты / <i>rural localities</i>	12 920	13	39	116	233
Каменецкий район / <i>Kamenets district</i>	15 503	28	95	212	450
города и поселки городского типа <i>towns and urban-type settlements</i>	5 085	8	38	73	167
сельские населенные пункты / <i>rural localities</i>	10 418	20	57	139	283
Кобринский район / <i>Kobrin district</i>	32 935	40	157	461	891
города и поселки городского типа <i>towns and urban-type settlements</i>	18 075	16	105	285	553
сельские населенные пункты / <i>rural localities</i>	14 860	24	52	176	338
Лунинецкий район / <i>Luninets district</i>	27 836	54	227	547	959
города и поселки городского типа <i>towns and urban-type settlements</i>	13 588	23	86	261	454
сельские населенные пункты / <i>rural localities</i>	14 248	31	141	286	505
Ляховичский район / <i>Lyakhovichy district</i>	12 439	24	58	180	382
города и поселки городского типа <i>towns and urban-type settlements</i>	3 952	6	22	67	141
сельские населенные пункты / <i>rural localities</i>	8 487	18	36	113	241
Малоритский район / <i>Malorita district</i>	9 960	12	49	115	246
города и поселки городского типа <i>towns and urban-type settlements</i>	4 189	2	17	44	104
сельские населенные пункты / <i>rural localities</i>	5 771	10	32	71	142
Пинский район / <i>Pinsk district</i>	21 401	20	120	319	595
города и поселки городского типа <i>towns and urban-type settlements</i>	995	1	3	15	26
сельские населенные пункты / <i>rural localities</i>	20 406	19	117	304	569
Пружанский район / <i>Pruzhany district</i>	22 375	33	124	318	658
города и поселки городского типа <i>towns and urban-type settlements</i>	9 478	19	62	166	355
сельские населенные пункты / <i>rural localities</i>	12 897	14	62	152	303
Столинский район / <i>Stolin district</i>	29 425	23	101	300	625
города и поселки городского типа <i>towns and urban-type settlements</i>	9 148	16	53	143	281
сельские населенные пункты / <i>rural localities</i>	20 277	7	48	157	344

ЖИЛИЩНЫЕ УСЛОВИЯ ДОМАШНИХ ХОЗЯЙСТВ  
HOUSING ARRANGEMENTS OF HOUSEHOLDS

Продолжение  
Continued

общей площади, приходящейся на одного человека, кв.м <i>total floor space per person, sq. m</i>								Средний размер общей площади, приходящейся на одного человека, кв.м <i>Average total floor space per person, sq. m</i>
11-12	13-14	15-16	17-19	20-29	30-39	40-49	50 и более <i>50 and over</i>	
919	1 237	1 355	1 981	5 797	3 767	2 245	4 228	25,6
525	671	740	1 091	2 726	1 381	761	1 222	23,4
394	566	615	890	3 071	2 386	1 484	3 006	27,6
656	818	843	1 335	4 126	2 312	1 774	2 683	25,0
266	297	332	529	1 431	750	413	707	23,9
390	521	511	806	2 695	1 562	1 361	1 976	25,5
1 466	1 769	2 008	3 129	8 786	5 157	3 553	5 244	25,1
934	1 180	1 261	1 976	4 949	2 911	1 533	2 233	23,7
532	589	747	1 153	3 837	2 246	2 020	3 011	27,0
1 386	1 667	2 064	2 709	7 583	4 342	2 515	3 322	22,5
693	859	1 205	1 470	3 813	2 130	977	1 337	21,9
693	808	859	1 239	3 770	2 212	1 538	1 985	23,1
501	649	728	1 037	3 118	1 833	1 421	2 141	24,2
212	274	245	432	1 088	538	316	546	23,4
289	375	483	605	2 030	1 295	1 105	1 595	24,6
340	511	617	916	2 622	1 714	1 057	1 665	25,3
171	284	303	475	1 167	687	350	559	24,1
169	227	314	441	1 455	1 027	707	1 106	26,3
712	946	1 099	1 586	4 973	3 649	2 519	4 703	26,7
43	45	76	94	263	150	102	166	25,3
669	901	1 023	1 492	4 710	3 499	2 417	4 537	26,8
960	1 086	1 441	1 843	5 736	3 606	2 560	3 835	25,4
471	566	587	993	2 545	1 382	896	1 351	24,2
489	520	854	850	3 191	2 224	1 664	2 484	26,3
1 014	1 386	1 493	2 321	7 929	5 090	3 459	5 387	26,1
442	522	601	807	2 447	1 512	953	1 282	24,4
572	864	892	1 514	5 482	3 578	2 506	4 105	26,8



ЖИЛИЩНЫЕ УСЛОВИЯ ДОМАШНИХ ХОЗЯЙСТВ  
HOUSING ARRANGEMENTS OF HOUSEHOLDS

	Всего домо-хозяйств <i>Total households</i>	Из них с размером <i>Of which by</i>			
		до 5 <i>under 5</i>	5-6	7-8	9-10
<b>Витебская область / Vitebsk region</b>	<b>487 619</b>	<b>578</b>	<b>2 684</b>	<b>7 376</b>	<b>16 467</b>
Витебский горсовет / <i>Vitebsk city council</i>	131 542	180	828	2 271	5 525
г. Витебск / <i>Vitebsk city</i>	128 919	178	818	2 207	5 412
Новополоцкий горсовет / <i>Novopolotsk town council</i>	39 003	25	121	393	1 203
г. Новополоцк / <i>Novopolotsk town</i>	36 671	21	112	373	1 148
Оршанский горсовет / <i>Orsha town council</i>	50 901	63	293	814	1 825
г. Орша / <i>Orsha town</i>	44 459	54	274	753	1 669
г. Полоцк / <i>Polotsk town</i>	31 897	56	171	516	1 192
Бешенковичский район / <i>Beshenkovichy district</i>	8 210	8	35	87	210
города и поселки городского типа <i>towns and urban-type settlements</i>	3 025	5	19	22	71
сельские населенные пункты / <i>rural localities</i>	5 185	3	16	65	139
Браславский район / <i>Braslav district</i>	11 923	13	58	164	341
города и поселки городского типа <i>towns and urban-type settlements</i>	4 498	9	30	83	155
сельские населенные пункты / <i>rural localities</i>	7 425	4	28	81	186
Верхнедвинский район / <i>Verkhnedvinsk district</i>	10 410	12	56	150	262
города и поселки городского типа <i>towns and urban-type settlements</i>	3 642	5	29	69	116
сельские населенные пункты / <i>rural localities</i>	6 768	7	27	81	146
Витебский район / <i>Vitebsk district</i>	15 761	27	148	380	569
города и поселки городского типа <i>towns and urban-type settlements</i>	890	1	12	23	35
сельские населенные пункты / <i>rural localities</i>	14 871	26	136	357	534
Глубокский район / <i>Glubokoye district</i>	16 755	16	75	220	459
города и поселки городского типа <i>towns and urban-type settlements</i>	7 509	5	45	145	279
сельские населенные пункты / <i>rural localities</i>	9 246	11	30	75	180
Городокский район / <i>Gorodok district</i>	11 377	6	48	147	314
города и поселки городского типа <i>towns and urban-type settlements</i>	5 687	5	29	87	191
сельские населенные пункты / <i>rural localities</i>	5 690	1	19	60	123



ЖИЛИЩНЫЕ УСЛОВИЯ ДОМАШНИХ ХОЗЯЙСТВ  
HOUSING ARRANGEMENTS OF HOUSEHOLDS

Продолжение  
Continued

общей площади, приходящейся на одного человека, кв.м <i>total floor space per person, sq. m</i>								Средний размер общей площади, приходящейся на одного человека, кв.м <i>Average total floor space per person, sq. m</i>
11-12	13-14	15-16	17-19	20-29	30-39	40-49	50 и более <i>50 and over</i>	
<b>25 404</b>	<b>29 860</b>	<b>41 886</b>	<b>51 043</b>	<b>131 656</b>	<b>76 176</b>	<b>46 218</b>	<b>53 655</b>	<b>22,5</b>
8 097	9 657	13 353	16 595	35 814	18 398	10 401	8 913	20,5
7 858	9 478	13 059	16 254	35 141	17 994	10 263	8 765	20,6
2 690	1 940	5 441	3 778	11 190	5 633	3 733	2 150	20,5
2 555	1 846	5 096	3 650	10 607	5 301	3 465	1 864	20,3
2 957	3 547	4 535	5 679	13 888	7 729	4 319	4 889	21,6
2 650	3 142	3 952	5 001	11 967	6 666	3 786	4 324	21,5
2 117	1 958	3 741	3 064	8 772	4 597	3 033	2 298	20,7
294	417	441	734	2 247	1 390	911	1 386	25,4
143	193	179	379	837	507	248	399	24,1
151	224	262	355	1 410	883	663	987	26,3
498	653	736	1 079	3 081	2 001	1 267	1 982	25,4
225	292	309	455	1 225	722	422	557	24,1
273	361	427	624	1 856	1 279	845	1 425	26,2
417	502	642	1 002	2 763	1 829	1 033	1 638	24,5
184	225	296	396	971	566	313	431	22,6
233	277	346	606	1 792	1 263	720	1 207	25,6
792	1 062	1 027	1 547	3 949	2 365	1 700	2 027	23,2
49	64	57	59	225	133	120	105	23,0
743	998	970	1 488	3 724	2 232	1 580	1 922	23,2
673	834	1 005	1 471	4 542	2 843	1 771	2 788	25,3
369	441	564	743	2 062	1 163	678	971	23,7
304	393	441	728	2 480	1 680	1 093	1 817	26,7
416	625	721	1 228	3 040	2 062	1 180	1 533	23,9
271	364	399	734	1 565	920	448	642	22,5
145	261	322	494	1 475	1 142	732	891	25,6



ЖИЛИЩНЫЕ УСЛОВИЯ ДОМАШНИХ ХОЗЯЙСТВ  
HOUSING ARRANGEMENTS OF HOUSEHOLDS

	Всего домо- хозяйств <i>Total households</i>	Из них с размером <i>Of which by</i>			
		до 5 <i>under 5</i>	5-6	7-8	9-10
Докшицкий район / <i>Dokshitsy district</i>	11 645	12	54	105	250
города и поселки городского типа <i>towns and urban-type settlements</i>	3 568	4	13	42	88
сельские населенные пункты / <i>rural localities</i>	8 077	8	41	63	162
Дубровенский район / <i>Dubrovno district</i>	7 209	6	42	96	195
города и поселки городского типа <i>towns and urban-type settlements</i>	3 159	5	27	36	105
сельские населенные пункты / <i>rural localities</i>	4 050	1	15	60	90
Лепельский район / <i>Lepel district</i>	14 233	15	60	196	434
города и поселки городского типа <i>towns and urban-type settlements</i>	6 654	11	32	114	232
сельские населенные пункты / <i>rural localities</i>	7 579	4	28	82	202
Лиозненский район / <i>Liozno district</i>	7 589	7	42	133	209
города и поселки городского типа <i>towns and urban-type settlements</i>	2 714	4	14	49	86
сельские населенные пункты / <i>rural localities</i>	4 875	3	28	84	123
Миорский район / <i>Miory district</i>	10 365	8	42	121	254
города и поселки городского типа <i>towns and urban-type settlements</i>	4 093	7	23	54	117
сельские населенные пункты / <i>rural localities</i>	6 272	1	19	67	137
Оршанский район / <i>Orsha district</i>	13 265	32	118	294	555
города и поселки городского типа <i>towns and urban-type settlements</i>	1 614	4	18	43	78
сельские населенные пункты / <i>rural localities</i>	11 651	28	100	251	477
Полоцкий район / <i>Polotsk district</i>	11 593	23	95	238	425
города и поселки городского типа <i>towns and urban-type settlements</i>	1 087	6	13	19	44
сельские населенные пункты / <i>rural localities</i>	10 506	17	82	219	381
Поставский район / <i>Postavy district</i>	16 823	12	78	199	444
города и поселки городского типа <i>towns and urban-type settlements</i>	9 859	8	53	142	320
сельские населенные пункты / <i>rural localities</i>	6 964	4	25	57	124





ЖИЛИЩНЫЕ УСЛОВИЯ ДОМАШНИХ ХОЗЯЙСТВ  
HOUSING ARRANGEMENTS OF HOUSEHOLDS

Продолжение  
Continued

общей площади, приходящейся на одного человека, кв.м <i>total floor space per person, sq. m</i>								Средний размер общей площади, приходящейся на одного человека, кв.м <i>Average total floor space per person, sq. m</i>
11-12	13-14	15-16	17-19	20-29	30-39	40-49	50 и более <i>50 and over</i>	
356	567	610	1 016	3 049	2 057	1 402	2 135	26,3
147	216	231	402	994	583	351	486	24,9
209	351	379	614	2 055	1 474	1 051	1 649	27,0
310	408	430	670	1 963	1 312	758	1 009	24,3
156	192	182	360	886	544	254	411	23,8
154	216	248	310	1 077	768	504	598	24,8
648	821	1 024	1 312	3 843	2 377	1 407	1 967	23,8
325	392	523	633	1 863	1 071	592	796	23,2
323	429	501	679	1 980	1 306	815	1 171	24,3
338	444	538	709	2 015	1 319	793	1 004	23,6
123	167	211	289	764	468	240	292	22,9
215	277	327	420	1 251	851	553	712	24,1
357	487	615	844	2 705	1 947	1 139	1 743	25,6
189	240	291	383	1 130	743	388	504	24,3
168	247	324	461	1 575	1 204	751	1 239	26,5
604	836	876	1 308	3 468	2 188	1 291	1 649	22,9
84	125	131	189	425	247	115	152	20,9
520	711	745	1 119	3 043	1 941	1 176	1 497	23,2
533	690	783	1 078	2 816	1 842	1 286	1 699	23,4
66	88	114	111	276	147	119	79	20,4
467	602	669	967	2 540	1 695	1 167	1 620	23,7
658	882	1 230	1 453	4 513	2 817	1 807	2 601	24,8
474	588	901	904	2 760	1 543	972	1 118	23,3
184	294	329	549	1 753	1 274	835	1 483	27,1



ЖИЛИЩНЫЕ УСЛОВИЯ ДОМАШНИХ ХОЗЯЙСТВ  
HOUSING ARRANGEMENTS OF HOUSEHOLDS

	Всего домо-хозяйств <i>Total households</i>	Из них с размером <i>Of which by</i>			
		до 5 <i>under 5</i>	5-6	7-8	9-10
Россонский район / <i>Rossony district</i>	5 246	2	17	62	133
города и поселки городского типа <i>towns and urban-type settlements</i>	2 291	1	13	37	77
сельские населенные пункты / <i>rural localities</i>	2 955	1	4	25	56
Сенненский район / <i>Senno district</i>	11 436	16	64	187	313
города и поселки городского типа <i>towns and urban-type settlements</i>	4 590	9	34	102	148
сельские населенные пункты / <i>rural localities</i>	6 846	7	30	85	165
Толочинский район / <i>Tolochin district</i>	12 055	17	81	183	362
города и поселки городского типа <i>towns and urban-type settlements</i>	5 741	8	46	107	196
сельские населенные пункты / <i>rural localities</i>	6 314	9	35	76	166
Ушачский район / <i>Ushachy district</i>	7 159	2	26	75	148
города и поселки городского типа <i>towns and urban-type settlements</i>	2 227	-	11	32	58
сельские населенные пункты / <i>rural localities</i>	4 932	2	15	43	90
Чашникский район / <i>Chashniki district</i>	14 457	4	52	139	381
города и поселки городского типа <i>towns and urban-type settlements</i>	9 031	2	33	87	255
сельские населенные пункты / <i>rural localities</i>	5 426	2	19	52	126
Шарковщинский район / <i>Sharkovshchina district</i>	7 685	1	19	76	186
города и поселки городского типа <i>towns and urban-type settlements</i>	2 727	-	11	39	79
сельские населенные пункты / <i>rural localities</i>	4 958	1	8	37	107
Шумилинский район / <i>Shumilino district</i>	9 080	15	61	130	278
города и поселки городского типа <i>towns and urban-type settlements</i>	4 229	13	31	63	143
сельские населенные пункты / <i>rural localities</i>	4 851	2	30	67	135

ЖИЛИЩНЫЕ УСЛОВИЯ ДОМАШНИХ ХОЗЯЙСТВ  
HOUSING ARRANGEMENTS OF HOUSEHOLDS

Продолжение  
Continued

общей площади, приходящейся на одного человека, кв.м <i>total floor space per person, sq. m</i>								Средний размер общей площади, приходящейся на одного человека, кв.м <i>Average total floor space per person, sq. m</i>
11-12	13-14	15-16	17-19	20-29	30-39	40-49	50 и более <i>50 and over</i>	
218	252	312	487	1 404	891	618	822	25,0
131	148	159	286	619	377	174	254	22,6
87	104	153	201	785	514	444	568	27,1
448	638	694	1 147	2 910	1 995	1 100	1 809	24,1
224	307	329	574	1 229	765	308	520	22,1
224	331	365	573	1 681	1 230	792	1 289	25,6
482	667	719	1 111	3 250	2 059	1 224	1 832	24,3
276	349	433	612	1 603	946	459	682	23,2
206	318	286	499	1 647	1 113	765	1 150	25,5
240	351	405	610	1 995	1 204	868	1 181	25,4
103	169	154	259	654	357	168	245	22,9
137	182	251	351	1 341	847	700	936	26,7
608	754	994	1 462	4 002	2 359	1 412	2 067	23,8
446	520	759	1 064	2 661	1 421	762	902	22,4
162	234	235	398	1 341	938	650	1 165	26,4
260	388	447	671	2 113	1 302	834	1 377	26,1
111	185	175	296	814	411	233	367	24,2
149	203	272	375	1 299	891	601	1 010	27,2
393	480	567	988	2 324	1 660	931	1 156	23,3
210	281	307	555	1 084	705	348	430	21,9
183	199	260	433	1 240	955	583	726	24,7



ЖИЛИЩНЫЕ УСЛОВИЯ ДОМАШНИХ ХОЗЯЙСТВ  
HOUSING ARRANGEMENTS OF HOUSEHOLDS

	Всего домо-хозяйств <i>Total households</i>	Из них с размером <i>Of which by</i>			
		до 5 <i>under 5</i>	5-6	7-8	9-10
<b>Гомельская область / Gomel region</b>	<b>561 019</b>	<b>1 011</b>	<b>4 059</b>	<b>10 375</b>	<b>21 664</b>
Гомельский горсовет / <i>Gomel city council</i>	182 001	352	1 559	4 275	9 135
г. Гомель / <i>Gomel city</i>	178 447	343	1 523	4 212	8 939
Брагинский район / <i>Bragin district</i>	6 072	6	32	110	225
города и поселки городского типа <i>towns and urban-type settlements</i>	2 409	3	20	48	99
сельские населенные пункты / <i>rural localities</i>	3 663	3	12	62	126
Буда-Кошелевский район <i>Buda-Koshelyovo district</i>	14 687	55	125	311	476
города и поселки городского типа <i>towns and urban-type settlements</i>	4 312	12	23	81	149
сельские населенные пункты / <i>rural localities</i>	10 375	43	102	230	327
Ветковский район / <i>Vetka district</i>	7 955	8	48	116	232
города и поселки городского типа <i>towns and urban-type settlements</i>	3 086	2	28	63	96
сельские населенные пункты / <i>rural localities</i>	4 869	6	20	53	136
Гомельский район / <i>Gomel district</i>	26 555	48	184	496	860
города и поселки городского типа <i>towns and urban-type settlements</i>	938	3	3	11	40
сельские населенные пункты / <i>rural localities</i>	25 617	45	181	485	820
Добрушский район / <i>Dobrush district</i>	17 173	36	151	251	470
города и поселки городского типа <i>towns and urban-type settlements</i>	8 297	22	95	123	257
сельские населенные пункты / <i>rural localities</i>	8 876	14	56	128	213
Ельский район / <i>Yelsk district</i>	7 514	10	46	118	215
города и поселки городского типа <i>towns and urban-type settlements</i>	3 987	4	31	81	128
сельские населенные пункты / <i>rural localities</i>	3 527	6	15	37	87



ЖИЛИЩНЫЕ УСЛОВИЯ ДОМАШНИХ ХОЗЯЙСТВ  
HOUSING ARRANGEMENTS OF HOUSEHOLDS

Продолжение  
Continued

общей площади, приходящейся на одного человека, кв.м <i>total floor space per person, sq. m</i>								Средний размер общей площади, приходящейся на одного человека, кв.м <i>Average total floor space per person, sq. m</i>
11-12	13-14	15-16	17-19	20-29	30-39	40-49	50 и более <i>50 and over</i>	
<b>30 049</b>	<b>35 553</b>	<b>48 854</b>	<b>60 025</b>	<b>147 545</b>	<b>83 099</b>	<b>48 219</b>	<b>63 335</b>	<b>21,9</b>
12 830	12 757	21 761	19 501	46 801	24 103	13 134	12 672	19,9
12 594	12 483	21 448	19 142	45 884	23 666	12 825	12 297	19,8
310	351	418	496	1 577	936	716	875	23,1
154	188	207	267	623	357	171	264	21,0
156	163	211	229	954	579	545	611	24,6
628	878	1 006	1 302	3 672	2 336	1 492	2 340	23,7
217	283	317	474	1 107	680	324	622	23,3
411	595	689	828	2 565	1 656	1 168	1 718	23,9
362	401	530	741	2 011	1 236	868	1 383	24,0
182	217	272	362	761	449	237	407	22,0
180	184	258	379	1 250	787	631	976	25,5
1 120	1 643	1 882	2 554	6 783	3 919	2 564	4 291	24,2
49	90	64	95	264	116	73	121	21,8
1 071	1 553	1 818	2 459	6 519	3 803	2 491	4 170	24,3
647	821	1 095	1 360	4 540	2 845	1 893	2 953	25,1
382	440	606	762	2 223	1 296	765	1 268	24,1
265	381	489	598	2 317	1 549	1 128	1 685	26,1
306	427	491	775	1 992	1 354	728	1 035	23,6
204	264	291	493	1 108	654	304	418	21,9
102	163	200	282	884	700	424	617	25,6



ЖИЛИЩНЫЕ УСЛОВИЯ ДОМАШНИХ ХОЗЯЙСТВ  
HOUSING ARRANGEMENTS OF HOUSEHOLDS

	Всего домо-хозяйств <i>Total households</i>	Из них с размером <i>Of which by</i>			
		до 5 <i>under 5</i>	5-6	7-8	9-10
Житковичский район / <i>Zhitkovichy district</i>	16 633	30	115	289	505
города и поселки городского типа <i>towns and urban-type settlements</i>	7 132	20	51	129	276
сельские населенные пункты / <i>rural localities</i>	9 501	10	64	160	229
Жлобинский район / <i>Zhlobin district</i>	39 657	64	206	577	1 274
города и поселки городского типа <i>towns and urban-type settlements</i>	28 083	46	129	366	886
сельские населенные пункты / <i>rural localities</i>	11 574	18	77	211	388
Калинковичский район / <i>Kalinkovichy district</i>	25 608	51	176	413	857
города и поселки городского типа <i>towns and urban-type settlements</i>	14 692	26	96	229	543
сельские населенные пункты / <i>rural localities</i>	10 916	25	80	184	314
Кормянский район / <i>Korma district</i>	6 017	11	59	148	248
города и поселки городского типа <i>towns and urban-type settlements</i>	2 769	1	15	65	108
сельские населенные пункты / <i>rural localities</i>	3 248	10	44	83	140
Лельчицкий район / <i>Lelchitsy district</i>	10 837	13	38	128	282
города и поселки городского типа <i>towns and urban-type settlements</i>	3 871	9	15	32	77
сельские населенные пункты / <i>rural localities</i>	6 966	4	23	96	205
Лоевский район / <i>Loyev district</i>	6 079	7	29	70	167
города и поселки городского типа <i>towns and urban-type settlements</i>	2 724	4	20	43	87
сельские населенные пункты / <i>rural localities</i>	3 355	3	9	27	80
Мозырский район / <i>Mozyr district</i>	47 482	68	326	836	1 840
города и поселки городского типа <i>towns and urban-type settlements</i>	39 414	65	295	708	1 658
сельские населенные пункты / <i>rural localities</i>	8 068	3	31	128	182
Наровлянский район / <i>Narovlya district</i>	4 675	8	33	89	174
города и поселки городского типа <i>towns and urban-type settlements</i>	3 172	6	17	56	129
сельские населенные пункты / <i>rural localities</i>	1 503	2	16	33	45



ЖИЛИЩНЫЕ УСЛОВИЯ ДОМАШНИХ ХОЗЯЙСТВ  
HOUSING ARRANGEMENTS OF HOUSEHOLDS

Продолжение  
Continued

общей площади, приходящейся на одного человека, кв.м <i>total floor space per person, sq. m</i>								Средний размер общей площади, приходящейся на одного человека, кв.м <i>Average total floor space per person, sq. m</i>
11-12	13-14	15-16	17-19	20-29	30-39	40-49	50 и более <i>50 and over</i>	
775	936	1 121	1 384	4 412	2 614	1 722	2 486	23,6
382	438	637	633	1 911	1 144	604	813	22,3
393	498	484	751	2 501	1 470	1 118	1 673	24,6
1 947	2 792	2 870	5 368	10 137	5 810	3 095	4 871	21,9
1 567	2 214	2 209	4 420	7 390	3 767	1 689	2 785	20,9
380	578	661	948	2 747	2 043	1 406	2 086	24,9
1 199	1 532	1 956	2 479	6 847	3 942	2 497	3 345	22,8
861	978	1 299	1 643	4 059	2 076	1 156	1 561	21,7
338	554	657	836	2 788	1 866	1 341	1 784	24,4
375	442	423	631	1 450	870	660	688	21,1
210	221	238	363	641	402	233	270	20,5
165	221	185	268	809	468	427	418	21,6
377	591	626	950	3 026	1 777	1 266	1 734	24,9
121	232	225	436	1 184	666	382	489	24,8
256	359	401	514	1 842	1 111	884	1 245	25,0
245	307	381	566	1 728	1 072	645	824	23,9
135	161	192	300	790	466	200	315	23,1
110	146	189	266	938	606	445	509	24,7
2 476	3 315	3 996	6 072	13 027	6 770	3 122	4 790	21,1
2 199	2 855	3 495	5 287	10 940	5 561	2 285	3 351	20,4
277	460	501	785	2 087	1 209	837	1 439	24,4
255	247	417	463	1 158	743	496	577	22,2
202	177	325	370	802	489	280	308	21,1
53	70	92	93	356	254	216	269	24,8



ЖИЛИЩНЫЕ УСЛОВИЯ ДОМАШНИХ ХОЗЯЙСТВ  
HOUSING ARRANGEMENTS OF HOUSEHOLDS

	Всего домо-хозяйств <i>Total households</i>	Из них с размером <i>Of which by</i>			
		до 5 <i>under 5</i>	5-6	7-8	9-10
Октябрьский район / <i>Oktyabrsky district</i>	6 780	8	26	75	169
города и поселки городского типа <i>towns and urban-type settlements</i>	2 899	4	6	37	81
сельские населенные пункты / <i>rural localities</i>	3 881	4	20	38	88
Петриковский район / <i>Petrikov district</i>	14 401	34	102	240	490
города и поселки городского типа <i>towns and urban-type settlements</i>	5 457	14	40	107	197
сельские населенные пункты / <i>rural localities</i>	8 944	20	62	133	293
Речицкий район / <i>Rechitsa district</i>	42 279	62	308	649	1 379
города и поселки городского типа <i>towns and urban-type settlements</i>	28 232	38	171	417	907
сельские населенные пункты / <i>rural localities</i>	14 047	24	137	232	472
Рогачевский район / <i>Rogachev district</i>	25 320	30	130	419	832
города и поселки городского типа <i>towns and urban-type settlements</i>	13 724	17	80	236	509
сельские населенные пункты / <i>rural localities</i>	11 596	13	50	183	323
Светлогорский район / <i>Svetlogorsk district</i>	37 633	72	246	486	1 292
города и поселки городского типа <i>towns and urban-type settlements</i>	30 483	56	193	382	1 039
сельские населенные пункты / <i>rural localities</i>	7 150	16	53	104	253
Хойникский район / <i>Khoyniki district</i>	9 094	28	85	153	316
города и поселки городского типа <i>towns and urban-type settlements</i>	5 538	10	30	82	175
сельские населенные пункты / <i>rural localities</i>	3 556	18	55	71	141
Чечерский район / <i>Chechersk district</i>	6 567	10	35	126	226
города и поселки городского типа <i>towns and urban-type settlements</i>	3 047	6	22	74	116
сельские населенные пункты / <i>rural localities</i>	3 520	4	13	52	110





ЖИЛИЩНЫЕ УСЛОВИЯ ДОМАШНИХ ХОЗЯЙСТВ  
HOUSING ARRANGEMENTS OF HOUSEHOLDS

Продолжение  
Continued

общей площади, приходящейся на одного человека, кв.м <i>total floor space per person, sq. m</i>								Средний размер общей площади, приходящейся на одного человека, кв.м <i>Average total floor space per person, sq. m</i>
11-12	13-14	15-16	17-19	20-29	30-39	40-49	50 и более <i>50 and over</i>	
231	314	406	606	1 874	1 167	742	1 040	24,3
109	165	166	328	848	453	241	369	23,0
122	149	240	278	1 026	714	501	671	25,3
581	781	894	1 214	3 936	2 427	1 630	2 018	24,0
260	351	368	598	1 535	885	455	608	22,4
321	430	526	616	2 401	1 542	1 175	1 410	25,1
1 865	2 501	3 091	4 573	11 226	6 638	3 804	5 377	22,8
1 289	1 729	2 183	3 411	7 714	4 427	2 147	3 136	22,2
576	772	908	1 162	3 512	2 211	1 657	2 241	23,9
1 226	1 338	1 930	2 494	6 824	4 226	2 339	3 264	23,1
810	780	1 219	1 635	3 827	2 224	995	1 272	21,9
416	558	711	859	2 997	2 002	1 344	1 992	24,6
1 496	2 314	2 450	4 936	10 611	5 883	3 163	4 545	22,7
1 259	1 989	2 060	4 390	8 729	4 664	2 217	3 389	22,2
237	325	390	546	1 882	1 219	946	1 156	25,1
452	550	641	904	2 216	1 437	846	1 361	22,5
289	359	379	647	1 436	854	448	759	22,4
163	191	262	257	780	583	398	602	22,8
346	315	469	656	1 697	994	797	866	22,6
222	174	284	345	777	473	256	273	20,6
124	141	185	311	920	521	541	593	24,5



ЖИЛИЩНЫЕ УСЛОВИЯ ДОМАШНИХ ХОЗЯЙСТВ  
HOUSING ARRANGEMENTS OF HOUSEHOLDS

	Всего домо-хозяйств <i>Total households</i>	Из них с размером <i>Of which by</i>			
		до 5 <i>under 5</i>	5-6	7-8	9-10
<b>Гродненская область / Grodno region</b>	<b>403 334</b>	<b>439</b>	<b>1 953</b>	<b>5 127</b>	<b>11 530</b>
г. Гродно / <i>Grodno city</i>	109 843	121	527	1 637	3 768
Берестовицкий район / <i>Berestovitsa district</i>	7 377	3	23	67	130
города и поселки городского типа <i>towns and urban-type settlements</i>	2 096	1	5	18	30
сельские населенные пункты / <i>rural localities</i>	5 281	2	18	49	100
Волковысский район / <i>Volkovysk district</i>	28 241	44	150	387	781
города и поселки городского типа <i>towns and urban-type settlements</i>	19 821	32	111	302	622
сельские населенные пункты / <i>rural localities</i>	8 420	12	39	85	159
Вороновский район / <i>Voronovo district</i>	12 070	21	74	149	324
города и поселки городского типа <i>towns and urban-type settlements</i>	3 322	10	27	49	117
сельские населенные пункты / <i>rural localities</i>	8 748	11	47	100	207
Гродненский район / <i>Grodno district</i>	20 890	36	141	373	716
города и поселки городского типа <i>towns and urban-type settlements</i>	4 499	2	43	78	162
сельские населенные пункты / <i>rural localities</i>	1 639	34	98	295	554
Дятловский район / <i>Dyatlovo district</i>	12 817	9	39	105	223
города и поселки городского типа <i>towns and urban-type settlements</i>	4 801	6	26	40	108
сельские населенные пункты / <i>rural localities</i>	8 016	3	13	65	115
Зельвенский район / <i>Zelva district</i>	8 579	3	39	77	173
города и поселки городского типа <i>towns and urban-type settlements</i>	2 841	-	8	12	56
сельские населенные пункты / <i>rural localities</i>	5 738	3	31	65	117
Ивьевский район / <i>Iye district</i>	12 151	10	63	153	295
города и поселки городского типа <i>towns and urban-type settlements</i>	3 428	2	19	49	98
сельские населенные пункты / <i>rural localities</i>	8 723	8	44	104	197
Кореличский район / <i>Korelichy district</i>	10 636	6	44	101	214
города и поселки городского типа <i>towns and urban-type settlements</i>	3 262	2	15	34	84
сельские населенные пункты / <i>rural localities</i>	7 374	4	29	67	130



ЖИЛИЩНЫЕ УСЛОВИЯ ДОМАШНИХ ХОЗЯЙСТВ  
HOUSING ARRANGEMENTS OF HOUSEHOLDS

Продолжение  
Continued

общей площади, приходящейся на одного человека, кв.м <i>total floor space per person, sq. m</i>								Средний размер общей площади, приходящейся на одного человека, кв.м <i>Average total floor space per person, sq. m</i>
11-12	13-14	15-16	17-19	20-29	30-39	40-49	50 и более <i>50 and over</i>	
<b>16 936</b>	<b>24 718</b>	<b>26 995</b>	<b>43 449</b>	<b>107 705</b>	<b>60 338</b>	<b>37 034</b>	<b>60 721</b>	<b>23,9</b>
6 002	8 929	8 733	16 808	32 098	12 260	7 538	8 976	20,9
227	367	420	699	1 930	1 252	791	1 404	26,2
64	116	137	211	671	332	134	341	24,8
163	251	283	488	1 259	920	657	1 063	26,8
1 135	1 703	1 921	2 777	7 524	4 617	2 598	4 222	24,3
856	1 343	1 476	2 242	5 454	3 172	1 528	2 389	23,1
279	360	445	535	2 070	1 445	1 070	1 833	27,5
409	567	644	927	2 985	2 082	1 316	2 527	26,8
142	155	224	295	892	562	303	524	25,4
267	412	420	632	2 093	1 520	1 013	2 003	27,5
892	1 203	1 198	1 848	4 873	3 064	2 087	3 988	24,9
209	324	287	559	1 192	618	339	596	22,5
683	879	911	1 289	3 681	2 446	1 748	3 392	25,6
334	551	647	801	3 068	2 325	1 497	2 962	27,8
149	277	315	414	1 301	842	427	828	25,7
185	274	332	387	1 767	1 483	1 070	2 134	29,4
298	352	475	647	2 254	1 579	1 050	1 543	26,5
102	139	185	280	810	520	234	480	25,9
196	213	290	367	1 444	1 059	816	1 063	26,9
374	522	698	881	2 980	2 153	1 609	2 372	26,7
104	184	225	302	904	580	310	639	26,0
270	338	473	579	2 076	1 573	1 299	1 733	27,0
266	418	547	788	2 727	1 872	1 325	2 198	27,0
98	185	237	328	947	540	261	500	24,4
168	233	310	460	1 780	1 332	1 064	1 698	28,4



ЖИЛИЩНЫЕ УСЛОВИЯ ДОМАШНИХ ХОЗЯЙСТВ  
HOUSING ARRANGEMENTS OF HOUSEHOLDS

	Всего домо-хозяйств <i>Total households</i>	Из них с размером <i>Of which by</i>			
		до 5 <i>under 5</i>	5-6	7-8	9-10
Лидский район / <i>Lida district</i>	49 681	43	212	538	1 521
города и поселки городского типа <i>towns and urban-type settlements</i>	38 340	34	156	427	1 268
сельские населенные пункты / <i>rural localities</i>	11 341	9	56	111	253
Мостовский район / <i>Mosty district</i>	14 128	15	52	145	312
города и поселки городского типа <i>towns and urban-type settlements</i>	6 267	5	21	91	191
сельские населенные пункты / <i>rural localities</i>	7 861	10	31	54	121
Новогрудский район / <i>Novogrudok district</i>	19 310	16	89	255	531
города и поселки городского типа <i>towns and urban-type settlements</i>	10 756	9	63	175	412
сельские населенные пункты / <i>rural localities</i>	8 554	7	26	80	119
Островецкий район / <i>Ostrovets district</i>	9 620	6	39	114	235
города и поселки городского типа <i>towns and urban-type settlements</i>	2 956	1	12	38	98
сельские населенные пункты / <i>rural localities</i>	6 664	5	27	76	137
Ошмянский район / <i>Oshmyany district</i>	12 042	16	111	218	431
города и поселки городского типа <i>towns and urban-type settlements</i>	5 054	11	56	101	213
сельские населенные пункты / <i>rural localities</i>	6 988	5	55	117	218
Свислочский район / <i>Svisloch district</i>	8 520	5	33	80	175
города и поселки городского типа <i>towns and urban-type settlements</i>	3 097	1	10	36	84
сельские населенные пункты / <i>rural localities</i>	5 423	4	23	44	91
Слонимский район / <i>Slonim district</i>	25 644	29	110	263	619
города и поселки городского типа <i>towns and urban-type settlements</i>	17 772	21	83	197	472
сельские населенные пункты / <i>rural localities</i>	7 872	8	27	66	147
Сморгонский район / <i>Smorgon district</i>	20 949	27	85	219	541
города и поселки городского типа <i>towns and urban-type settlements</i>	12 602	9	39	103	320
сельские населенные пункты / <i>rural localities</i>	8 347	18	46	116	221
Щучинский район / <i>Shchuchin district</i>	20 836	29	122	246	541
города и поселки городского типа <i>towns and urban-type settlements</i>	7 117	9	34	77	205
сельские населенные пункты / <i>rural localities</i>	13 719	20	88	169	336



ЖИЛИЩНЫЕ УСЛОВИЯ ДОМАШНИХ ХОЗЯЙСТВ  
HOUSING ARRANGEMENTS OF HOUSEHOLDS

Продолжение  
Continued

общей площади, приходящейся на одного человека, кв.м <i>total floor space per person, sq. m</i>								Средний размер общей площади, приходящейся на одного человека, кв.м <i>Average total floor space per person, sq. m</i>
11-12	13-14	15-16	17-19	20-29	30-39	40-49	50 и более <i>50 and over</i>	
2 283	3 264	3 693	5 583	13 533	7 520	4 130	6 590	23,2
1 976	2 754	3 175	4 752	10 892	5 512	2 774	3 959	22,0
307	510	518	831	2 641	2 008	1 356	2 631	27,7
459	686	847	1 214	3 605	2 406	1 425	2 817	26,1
294	405	475	706	1 686	970	418	946	23,1
165	281	372	508	1 919	1 436	1 007	1 871	28,8
743	999	1 149	1 729	4 915	3 267	1 904	3 508	25,3
554	766	794	1 242	2 992	1 637	699	1 274	22,5
189	233	355	487	1 923	1 630	1 205	2 234	29,9
297	448	558	784	2 387	1 589	1 013	2 071	27,0
122	185	242	328	812	443	194	444	23,7
175	263	316	456	1 575	1 146	819	1 627	28,6
507	687	754	1 161	3 003	1 941	1 068	2 022	24,2
232	357	381	642	1 362	755	292	579	21,9
275	330	373	519	1 641	1 186	776	1 443	25,9
271	373	456	664	2 193	1 482	982	1 744	26,6
118	177	212	326	835	530	272	486	24,8
153	196	244	338	1 358	952	710	1 258	27,9
950	1 451	1 559	2 463	6 959	4 155	2 560	4 252	25,1
734	1 137	1 163	1 947	5 101	2 798	1 538	2 424	24,2
216	314	396	516	1 858	1 357	1 022	1 828	27,5
767	1 186	1 483	2 160	5 640	3 299	1 778	3 271	23,7
506	843	1 067	1 600	3 605	1 971	691	1 548	22,3
261	343	416	560	2 035	1 328	1 087	1 723	26,2
722	1 012	1 213	1 515	5 031	3 475	2 363	4 254	26,2
315	448	548	699	1 968	1 188	659	868	23,7
407	564	665	816	3 063	2 287	1 704	3 386	27,7



ЖИЛИЩНЫЕ УСЛОВИЯ ДОМАШНИХ ХОЗЯЙСТВ  
HOUSING ARRANGEMENTS OF HOUSEHOLDS

	Всего домо-хозяйств <i>Total households</i>	Из них с размером <i>Of which by</i>			
		до 5 <i>under 5</i>	5-6	7-8	9-10
<b>Минская область / Minsk region</b>	<b>542 323</b>	<b>849</b>	<b>3 411</b>	<b>9 174</b>	<b>18 773</b>
г. Жодино / <i>Zhodino town</i>	20 452	18	70	295	729
Березинский район / <i>Berezino district</i>	10 725	14	42	143	297
города и поселки городского типа <i>towns and urban-type settlements</i>	4 668	5	14	91	154
сельские населенные пункты / <i>rural localities</i>	6 057	9	28	52	143
Борисовский район / <i>Borisov district</i>	69 313	106	449	1 236	2 706
города и поселки городского типа <i>towns and urban-type settlements</i>	53 511	85	345	972	2 237
сельские населенные пункты / <i>rural localities</i>	15 802	21	104	264	469
Вилейский район / <i>Vileyka district</i>	21 491	24	104	297	607
города и поселки городского типа <i>towns and urban-type settlements</i>	9 961	6	48	126	322
сельские населенные пункты / <i>rural localities</i>	11 530	18	56	171	285
Воложинский район / <i>Volozhin district</i>	15 704	34	81	220	440
города и поселки городского типа <i>towns and urban-type settlements</i>	5 274	16	40	100	221
сельские населенные пункты / <i>rural localities</i>	10 430	18	41	120	219
Дзержинский район / <i>Dzerzhinsk district</i>	21 756	29	164	429	874
города и поселки городского типа <i>towns and urban-type settlements</i>	13 060	10	90	249	564
сельские населенные пункты / <i>rural localities</i>	8 696	19	74	180	310
Клецкий район / <i>Kletsk district</i>	13 875	10	55	140	280
города и поселки городского типа <i>towns and urban-type settlements</i>	3 953	6	31	49	94
сельские населенные пункты / <i>rural localities</i>	9 922	4	24	91	186
Копыльский район / <i>Kopyl district</i>	14 406	17	60	150	339
города и поселки городского типа <i>towns and urban-type settlements</i>	3 869	3	23	49	133
сельские населенные пункты / <i>rural localities</i>	10 537	14	37	101	206



ЖИЛИЩНЫЕ УСЛОВИЯ ДОМАШНИХ ХОЗЯЙСТВ  
HOUSING ARRANGEMENTS OF HOUSEHOLDS

Продолжение  
Continued

общей площади, приходящейся на одного человека, кв.м <i>total floor space per person, sq. m</i>								Средний размер общей площади, приходящейся на одного человека, кв.м <i>Average total floor space per person, sq. m</i>
11-12	13-14	15-16	17-19	20-29	30-39	40-49	50 и более <i>50 and over</i>	
<b>27 073</b>	<b>31 539</b>	<b>41 765</b>	<b>48 495</b>	<b>138 094</b>	<b>81 701</b>	<b>52 668</b>	<b>83 606</b>	<b>24,0</b>
1 158	1 521	1 992	2 563	5 692	2 851	1 539	1 960	21,8
412	475	596	816	2 643	1 867	1 315	2 041	25,8
228	259	325	435	1 192	839	461	631	24,0
184	216	271	381	1 451	1 028	854	1 410	27,4
3 558	4 736	5 484	7 201	18 619	10 098	5 605	8 799	22,4
2 948	3 971	4 615	6 045	14 863	7 497	4 081	5 375	21,6
610	765	869	1 156	3 756	2 601	1 524	3 424	25,5
855	1 155	1 558	1 812	5 387	3 590	2 231	3 527	24,3
476	644	926	1 031	2 733	1 549	623	1 147	22,2
379	511	632	781	2 654	2 041	1 608	2 380	26,4
578	719	857	1 086	3 733	2 587	1 819	3 356	26,1
271	346	403	471	1 418	838	401	703	22,8
307	373	454	615	2 315	1 749	1 418	2 653	28,0
1 373	1 532	1 756	2 274	5 152	2 923	1 845	3 211	23,1
923	1 088	1 173	1 616	3 100	1 719	816	1 617	22,3
450	444	583	658	2 052	1 204	1 029	1 594	24,3
378	568	821	991	3 634	2 353	1 654	2 867	27,4
132	211	251	382	1 097	686	340	660	26,0
246	357	570	609	2 537	1 667	1 314	2 207	28,1
492	576	789	1 004	3 556	2 444	1 921	3 036	27,4
191	210	359	369	1 082	610	336	503	23,9
301	366	430	635	2 474	1 834	1 585	2 533	29,0



ЖИЛИЩНЫЕ УСЛОВИЯ ДОМАШНИХ ХОЗЯЙСТВ  
HOUSING ARRANGEMENTS OF HOUSEHOLDS

	Всего домо-хозяйств <i>Total households</i>	Из них с размером <i>Of which by</i>			
		до 5 <i>under 5</i>	5-6	7-8	9-10
Крупский район / <i>Krupki district</i>	11 390	6	59	125	275
города и поселки городского типа <i>towns and urban-type settlements</i>	4 399	4	35	60	135
сельские населенные пункты / <i>rural localities</i>	6 991	2	24	65	140
Логойский район / <i>Logoysk district</i>	14 286	28	112	257	423
города и поселки городского типа <i>towns and urban-type settlements</i>	6 000	8	54	116	215
сельские населенные пункты / <i>rural localities</i>	8 286	20	58	141	208
Любанский район / <i>Lyuban district</i>	14 666	13	66	195	370
города и поселки городского типа <i>towns and urban-type settlements</i>	5 434	8	20	71	123
сельские населенные пункты / <i>rural localities</i>	9 232	5	46	124	247
Минский район / <i>Minsk district</i>	53 239	196	597	1 483	2 686
города и поселки городского типа <i>towns and urban-type settlements</i>	7 512	26	81	227	511
сельские населенные пункты / <i>rural localities</i>	45 727	170	516	1 256	2 175
Молодечненский район / <i>Molodechno district</i>	49 919	65	297	969	1 885
города и поселки городского типа <i>towns and urban-type settlements</i>	34 626	32	182	662	1 380
сельские населенные пункты / <i>rural localities</i>	15 293	33	115	307	505
Мядельский район / <i>Myadel district</i>	12 751	23	115	154	346
города и поселки городского типа <i>towns and urban-type settlements</i>	5 231	11	67	72	175
сельские населенные пункты / <i>rural localities</i>	7 520	12	48	82	171
Несвижский район / <i>Nesvizh district</i>	16 796	18	75	174	391
города и поселки городского типа <i>towns and urban-type settlements</i>	6 977	7	37	74	182
сельские населенные пункты / <i>rural localities</i>	9 819	11	38	100	209
Пуховичский район / <i>Pukhovichy district</i>	26 125	51	241	510	1 004
города и поселки городского типа <i>towns and urban-type settlements</i>	11 035	13	80	212	495
сельские населенные пункты / <i>rural localities</i>	15 090	38	161	298	509



ЖИЛИЩНЫЕ УСЛОВИЯ ДОМАШНИХ ХОЗЯЙСТВ  
HOUSING ARRANGEMENTS OF HOUSEHOLDS

Продолжение  
Continued

общей площади, приходящейся на одного человека, кв.м <i>total floor space per person, sq. m</i>								Средний размер общей площади, приходящейся на одного человека, кв.м <i>Average total floor space per person, sq. m</i>
11-12	13-14	15-16	17-19	20-29	30-39	40-49	50 и более <i>50 and over</i>	
378	502	667	863	2 845	2 063	1 291	2 275	26,3
184	226	325	394	1 145	761	450	659	24,6
194	276	342	469	1 700	1 302	841	1 616	27,5
597	768	886	1 145	3 519	2 226	1 605	2 674	25,1
279	386	472	562	1 630	947	537	784	23,5
318	382	414	583	1 889	1 279	1 068	1 890	26,5
580	726	860	1 239	3 752	2 366	1 574	2 846	25,3
285	300	385	611	1 509	899	439	772	23,7
295	426	475	628	2 243	1 467	1 135	2 074	26,2
3 339	3 922	3 503	5 501	11 435	6 480	3 790	8 711	24,9
611	656	688	831	1 679	927	436	687	20,6
2 728	3 266	2 815	4 670	9 756	5 553	3 354	8 024	25,7
2 586	3 534	4 032	5 016	13 353	7 108	4 089	6 355	22,4
1 985	2 709	3 132	3 886	9 821	4 736	2 401	3 254	21,0
601	825	900	1 130	3 532	2 372	1 688	3 101	25,9
492	608	795	994	3 278	2 133	1 407	2 334	25,6
265	303	391	488	1 445	920	404	667	23,6
227	305	404	506	1 833	1 213	1 003	1 667	27,1
594	831	986	1 339	4 289	2 672	1 986	3 360	26,7
286	395	483	647	1 906	1 111	694	1 129	25,8
308	436	503	692	2 383	1 561	1 292	2 231	27,3
1 425	1 687	1 874	2 818	6 314	3 889	2 310	3 835	22,7
726	789	1 089	1 266	2 751	1 537	768	1 198	21,0
699	898	785	1 552	3 563	2 352	1 542	2 637	24, 1



ЖИЛИЩНЫЕ УСЛОВИЯ ДОМАШНИХ ХОЗЯЙСТВ  
HOUSING ARRANGEMENTS OF HOUSEHOLDS

	Всего домо-хозяйств <i>Total households</i>	Из них с размером <i>Of which by</i>			
		до 5 <i>under 5</i>	5-6	7-8	9-10
Слуцкий район / <i>Slutsk district</i>	37 574	39	173	530	1 165
города и поселки городского типа <i>towns and urban-type settlements</i>	22 831	18	84	327	834
сельские населенные пункты / <i>rural localities</i>	14 743	21	89	203	331
Смолевичский район / <i>Smolevichy district</i>	16 216	38	182	372	726
города и поселки городского типа <i>towns and urban-type settlements</i>	5 887	13	88	139	284
сельские населенные пункты / <i>rural localities</i>	10 329	25	94	233	442
Солигорский район / <i>Soligorsk district</i>	53 627	59	213	795	1 919
города и поселки городского типа <i>towns and urban-type settlements</i>	42 581	44	166	655	1 639
сельские населенные пункты / <i>rural localities</i>	11 046	15	47	140	280
Стародорожский район / <i>Staryie Dorogi district</i>	9 241	8	39	119	283
города и поселки городского типа <i>towns and urban-type settlements</i>	4 263	5	15	58	145
сельские населенные пункты / <i>rural localities</i>	4 978	3	24	61	138
Столбцовский район / <i>Stolbtsy district</i>	16 332	24	71	208	398
города и поселки городского типа <i>towns and urban-type settlements</i>	5 402	12	14	70	135
сельские населенные пункты / <i>rural localities</i>	10 930	12	57	138	263
Узденский район / <i>Uzda district</i>	9 702	3	50	123	216
города и поселки городского типа <i>towns and urban-type settlements</i>	3 644	1	22	55	101
сельские населенные пункты / <i>rural localities</i>	6 058	2	28	68	115
Червенский район / <i>Cherven district</i>	12 737	26	96	250	414
города и поселки городского типа <i>towns and urban-type settlements</i>	5 257	9	41	129	221
сельские населенные пункты / <i>rural localities</i>	7 480	17	55	121	193



ЖИЛИЩНЫЕ УСЛОВИЯ ДОМАШНИХ ХОЗЯЙСТВ  
HOUSING ARRANGEMENTS OF HOUSEHOLDS

Продолжение  
Continued

общей площади, приходящейся на одного человека, кв.м <i>total floor space per person, sq. m</i>								Средний размер общей площади, приходящейся на одного человека, кв.м <i>Average total floor space per person, sq. m</i>
11-12	13-14	15-16	17-19	20-29	30-39	40-49	50 и более <i>50 and over</i>	
1 889	1 768	3 391	2 749	9 765	6 008	4 312	5 455	24,2
1 400	1 199	2 667	1 732	6 217	3 493	2 352	2 207	22,3
489	569	724	1 017	3 548	2 515	1 960	3 248	27,5
879	1 089	1 028	1 601	3 785	2 272	1 615	2 598	23,7
369	423	444	673	1 411	820	444	771	22,4
510	666	584	928	2 374	1 452	1 171	1 827	24,5
3 693	2 422	6 980	3 673	15 261	7 879	5 560	4 993	21,6
3 337	1 932	6 422	2 942	12 587	5 947	4 058	2 708	20,5
356	490	558	731	2 674	1 932	1 502	2 285	26,5
316	453	620	769	2 434	1 508	1 055	1 570	24,7
182	264	354	445	1 201	654	363	519	23,0
134	189	266	324	1 233	854	692	1 051	26,5
578	811	1 001	1 184	4 170	2 608	1 853	3 369	26,7
239	294	487	489	1 474	859	497	822	25,6
339	517	514	695	2 696	1 749	1 356	2 547	27,4
336	402	555	744	2 462	1 642	1 040	2 095	27,2
161	200	260	351	1 053	595	282	539	24,8
175	202	295	393	1 409	1 047	758	1 556	29,0
587	734	734	1 113	3 016	2 134	1 252	2 339	24,5
298	342	358	544	1 321	799	459	717	22,7
289	392	376	569	1 695	1 335	793	1 622	25,9



ЖИЛИЩНЫЕ УСЛОВИЯ ДОМАШНИХ ХОЗЯЙСТВ  
HOUSING ARRANGEMENTS OF HOUSEHOLDS

	Всего домо- хозяйств <i>Total households</i>	Из них с размером <i>Of which by</i>			
		до 5 <i>under 5</i>	5-6	7-8	9-10
<b>Могилевская область / Mogilev region</b>	<b>409 499</b>	<b>575</b>	<b>2 573</b>	<b>6 754</b>	<b>14 810</b>
г. Могилев / <i>Mogilev city</i>	121 081	217	828	2 274	5 678
г. Бобруйск / <i>Bobruysk town</i>	77 715	75	421	1 076	2 567
Белыничский район / <i>Belynichy district</i>	9 020	11	56	124	252
города и поселки городского типа <i>towns and urban-type settlements</i>	3 822	6	26	67	126
сельские населенные пункты / <i>rural localities</i>	5 198	5	30	57	126
Бобруйский район / <i>Bobruysk district</i>	9 297	14	81	161	280
города и поселки городского типа <i>towns and urban-type settlements</i>	594	1	13	21	27
сельские населенные пункты / <i>rural localities</i>	8 703	13	68	140	253
Быховский район / <i>Bykhov district</i>	15 009	15	79	246	448
города и поселки городского типа <i>towns and urban-type settlements</i>	6 878	4	26	104	195
сельские населенные пункты / <i>rural localities</i>	8 131	11	53	142	253
Глусский район / <i>Glusk district</i>	7 271	8	31	96	167
города и поселки городского типа <i>towns and urban-type settlements</i>	3 005	7	20	62	109
сельские населенные пункты / <i>rural localities</i>	4 266	1	11	34	58
Горецкий район / <i>Gorki district</i>	15 587	13	63	201	461
города и поселки городского типа <i>towns and urban-type settlements</i>	9 449	8	41	142	327
сельские населенные пункты / <i>rural localities</i>	6 138	5	22	59	134
Дрибинский район / <i>Dribin district</i>	5 137	2	22	53	111
города и поселки городского типа <i>towns and urban-type settlements</i>	1 178	1	3	12	30
сельские населенные пункты / <i>rural localities</i>	3 959	1	19	41	81
Кировский район / <i>Kirovsk district</i>	9 097	5	37	105	233
города и поселки городского типа <i>towns and urban-type settlements</i>	3 228	2	16	46	110
сельские населенные пункты / <i>rural localities</i>	5 869	3	21	59	123
Климовичский район / <i>Klimovichy district</i>	11 210	22	85	208	381
города и поселки городского типа <i>towns and urban-type settlements</i>	6 150	16	59	124	234
сельские населенные пункты / <i>rural localities</i>	5 060	6	26	84	147



ЖИЛИЩНЫЕ УСЛОВИЯ ДОМАШНИХ ХОЗЯЙСТВ  
HOUSING ARRANGEMENTS OF HOUSEHOLDS

Продолжение  
Continued

общей площади, приходящейся на одного человека, кв.м <i>total floor space per person, sq. m</i>								Средний размер общей площади, приходящейся на одного человека, кв.м <i>Average total floor space per person, sq. m</i>
11-12	13-14	15-16	17-19	20-29	30-39	40-49	50 и более <i>50 and over</i>	
<b>21 081</b>	<b>27 614</b>	<b>30 546</b>	<b>47 549</b>	<b>107 877</b>	<b>59 752</b>	<b>35 062</b>	<b>48 391</b>	<b>21,9</b>
8 130	9 787	10 627	18 049	30 273	15 311	6 583	9 441	19,5
4 031	6 258	5 615	10 670	22 098	9 725	6 438	7 978	21,5
382	517	599	808	2 222	1 592	969	1 415	23,9
227	289	274	404	1 010	653	278	412	21,9
155	228	325	404	1 212	939	691	1 003	25,7
362	428	511	658	2 235	1 636	1 199	1 644	25,3
45	30	46	41	141	86	74	62	21,8
317	398	465	617	2 094	1 550	1 125	1 582	25,5
637	775	1 215	1 205	3 999	2 374	1 736	2 163	23,4
340	348	663	619	1 925	1 079	735	790	22,8
297	427	552	586	2 074	1 295	1 001	1 373	23,9
250	369	405	527	1 906	1 235	876	1 302	25,6
143	202	193	288	815	512	262	370	23,4
107	167	212	239	1 091	723	614	932	27,4
607	823	1 076	1 462	4 081	2 573	1 506	2 287	23,7
430	540	725	977	2 498	1 454	776	1 212	22,7
177	283	351	485	1 583	1 119	730	1 075	25,3
145	222	245	470	1 343	984	652	882	26,5
59	72	50	135	354	225	92	143	24,2
86	150	195	335	989	759	560	739	27,2
352	424	528	695	2 411	1 439	1 032	1 734	25,6
163	204	244	312	931	489	246	436	22,7
189	220	284	383	1 480	950	786	1 298	27,4
544	652	962	1 017	3 122	1 814	1 128	1 172	22,1
350	395	592	631	1 704	918	521	552	21,1
194	257	370	386	1 418	896	607	620	23,5



ЖИЛИЩНЫЕ УСЛОВИЯ ДОМАШНИХ ХОЗЯЙСТВ  
HOUSING ARRANGEMENTS OF HOUSEHOLDS

	Всего домо- хозяйств <i>Total households</i>	Из них с размером <i>Of which by</i>			
		до 5 <i>under 5</i>	5-6	7-8	9-10
Кличевский район / <i>Klichev district</i>	7 050	12	36	87	154
города и поселки городского типа <i>towns and urban-type settlements</i>	2 590	5	13	29	55
сельские населенные пункты / <i>rural localities</i>	4 460	7	23	58	99
Костюковичский район / <i>Kostyukovichy district</i>	10 616	2	47	104	241
города и поселки городского типа <i>towns and urban-type settlements</i>	6 003	1	24	56	147
сельские населенные пункты / <i>rural localities</i>	4 613	1	23	48	94
Краснопольский район / <i>Krasnopolye district</i>	4 452	16	58	129	221
города и поселки городского типа <i>towns and urban-type settlements</i>	2 377	5	30	74	115
сельские населенные пункты / <i>rural localities</i>	2 075	11	28	55	106
Кричевский район / <i>Krichev district</i>	13 872	14	101	283	521
города и поселки городского типа <i>towns and urban-type settlements</i>	10 515	8	63	183	386
сельские населенные пункты / <i>rural localities</i>	3 357	6	38	100	135
Круглянский район / <i>Krugloye district</i>	6 224	7	28	87	167
города и поселки городского типа <i>towns and urban-type settlements</i>	2 612	1	15	47	69
сельские населенные пункты / <i>rural localities</i>	3 612	6	13	40	98
Могилевский район / <i>Mogilev district</i>	17 102	42	151	343	648
сельские населенные пункты / <i>rural localities</i>	17 102	42	151	343	648
Мстиславский район / <i>Mstislavl district</i>	9 936	12	86	169	338
города и поселки городского типа <i>towns and urban-type settlements</i>	3 942	8	46	85	161
сельские населенные пункты / <i>rural localities</i>	5 994	4	40	84	177
Осиповичский район / <i>Osipovichy district</i>	21 306	39	126	368	697
города и поселки городского типа <i>towns and urban-type settlements</i>	14 055	32	88	256	490
сельские населенные пункты / <i>rural localities</i>	7 251	7	38	112	207
Славгородский район / <i>Slavgorod district</i>	6 053	5	33	97	155
города и поселки городского типа <i>towns and urban-type settlements</i>	3 108	1	12	41	70
сельские населенные пункты / <i>rural localities</i>	2 945	4	21	56	85



ЖИЛИЩНЫЕ УСЛОВИЯ ДОМАШНИХ ХОЗЯЙСТВ  
HOUSING ARRANGEMENTS OF HOUSEHOLDS

Продолжение  
Continued

общей площади, приходящейся на одного человека, кв.м <i>total floor space per person, sq. m</i>								Средний размер общей площади, приходящейся на одного человека, кв.м <i>Average total floor space per person, sq. m</i>
11-12	13-14	15-16	17-19	20-29	30-39	40-49	50 и более <i>50 and over</i>	
236	308	433	563	1 817	1 269	797	1 311	25,7
101	130	178	244	751	479	213	386	24,4
135	178	255	319	1 066	790	584	925	26,6
381	603	588	1 154	2 921	1 861	1 052	1 627	24,4
253	419	353	792	1 724	1 072	446	693	22,9
128	184	235	362	1 197	789	606	934	26,6
290	339	337	413	1 123	681	402	417	20,1
144	200	193	246	599	352	194	214	20,0
146	139	144	167	524	329	208	203	20,3
709	878	1 003	1 378	3 789	2 113	1 224	1 729	22,0
540	693	798	1 099	2 941	1 599	866	1 228	21,8
169	185	205	279	848	514	358	501	22,5
235	273	420	537	1 645	1 133	638	1 016	25,0
112	133	216	270	778	451	186	326	23,6
123	140	204	267	867	682	452	690	26,2
773	1 023	1 154	1 501	4 203	2 796	1 669	2 555	23,6
773	1 023	1 154	1 501	4 203	2 796	1 669	2 555	23,6
408	504	613	969	2 733	1 654	976	1 426	23,8
208	237	253	455	1 104	591	327	447	22,5
200	267	360	514	1 629	1 063	649	979	24,7
1 082	1 220	1 600	2 012	5 618	3 289	2 116	2 735	22,7
793	879	1 097	1 491	3 777	2 148	1 143	1 591	22,0
289	341	503	521	1 841	1 141	973	1 144	24,2
267	341	422	521	1 670	967	642	853	23,4
146	185	223	307	903	447	289	431	23,2
121	156	199	214	767	520	353	422	23,7



ЖИЛИЩНЫЕ УСЛОВИЯ ДОМАШНИХ ХОЗЯЙСТВ  
HOUSING ARRANGEMENTS OF HOUSEHOLDS

	Всего домо- хозяйств <i>Total households</i>	Из них с размером <i>Of which by</i>			
		до 5 <i>under 5</i>	5-6	7-8	9-10
Хотимский район / <i>Khotimsk district</i>	5 351	4	20	56	147
города и поселки городского типа <i>towns and urban-type settlements</i>	2 672	2	13	38	91
сельские населенные пункты / <i>rural localities</i>	2 679	2	7	18	56
Чаусский район / <i>Chausy district</i>	8 929	9	44	118	285
города и поселки городского типа <i>towns and urban-type settlements</i>	4 258	3	26	63	191
сельские населенные пункты / <i>rural localities</i>	4 671	6	18	55	94
Чериковский район / <i>Cherikov district</i>	5 778	3	34	110	210
города и поселки городского типа <i>towns and urban-type settlements</i>	3 004	2	21	55	117
сельские населенные пункты / <i>rural localities</i>	2 774	1	13	55	93
Шкловский район / <i>Shklov district</i>	12 406	28	106	259	448
города и поселки городского типа <i>towns and urban-type settlements</i>	5 826	18	61	167	268
сельские населенные пункты / <i>rural localities</i>	6 580	10	45	92	180
<b>г. Минск / <i>Minsk City</i></b>	<b>660 504</b>	<b>1 028</b>	<b>4 495</b>	<b>16 435</b>	<b>32 757</b>
Заводской район / <i>Zavodskoy district</i>	87 797	148	838	3 271	6 354
Ленинский район / <i>Leninsky district</i>	75 630	90	464	1 730	3 952
Московский район / <i>Moskovsky district</i>	94 431	142	606	2 141	4 206
Октябрьский район / <i>Oktyabrsky district</i>	53 115	106	406	1 425	2 895
Партизанский район / <i>Partizansky district</i>	34 664	62	314	922	1 873
Первомайский район / <i>Pervomaysky district</i>	76 334	81	453	1 834	3 368
Советский район / <i>Sovetsky district</i>	59 419	105	323	1 309	2 474
Фрунзенский район / <i>Frunzensky district</i>	136 930	231	786	2 942	5 804
Центральный район / <i>Tsentralny district</i>	42 184	63	305	861	1 831





ЖИЛИЩНЫЕ УСЛОВИЯ ДОМАШНИХ ХОЗЯЙСТВ  
HOUSING ARRANGEMENTS OF HOUSEHOLDS

Продолжение  
Continued

общей площади, приходящейся на одного человека, кв.м <i>total floor space per person, sq. m</i>								Средний размер общей площади, приходящейся на одного человека, кв.м <i>Average total floor space per person, sq. m</i>
11-12	13-14	15-16	17-19	20-29	30-39	40-49	50 и более <i>50 and over</i>	
181	272	312	470	1 510	914	611	849	24,8
99	156	184	250	803	432	258	341	23,7
82	116	128	220	707	482	353	508	26,1
334	513	612	835	2 369	1 465	970	1 331	24,1
196	291	367	482	1 120	671	337	489	22,3
138	222	245	353	1 249	784	633	842	25,9
259	392	418	565	1 573	860	546	770	22,5
154	239	234	358	800	396	253	347	21,6
105	153	184	207	773	464	293	423	23,6
486	693	851	1 070	3 216	2 067	1 300	1 754	23,6
292	419	461	596	1 530	844	437	663	21,6
194	274	390	474	1 686	1 223	863	1 091	25,6
<b>53 181</b>	<b>52 533</b>	<b>71 804</b>	<b>78 328</b>	<b>160 017</b>	<b>88 908</b>	<b>37 892</b>	<b>35 932</b>	<b>18,7</b>
9 737	7 937	10 118	10 192	17 928	10 735	4 451	3 339	17,1
5 271	6 682	7 076	10 610	19 343	8 709	3 854	4 183	18,4
7 501	7 859	11 547	11 263	23 617	12 253	4 670	4 129	18,1
4 578	4 261	6 087	5 684	12 397	7 018	2 908	2 868	18,4
2 708	2 712	3 480	3 277	8 431	4 500	2 705	2 214	19,5
6 030	5 748	8 962	8 033	18 879	11 193	5 346	3 817	19,0
3 841	3 966	5 397	6 172	14 760	9 694	4 019	4 949	20,7
10 647	10 465	15 107	18 922	34 830	18 685	7 056	6 811	18,7
2 868	2 903	4 030	4 175	9 832	6 121	2 883	3 622	20,3



## 2.10. ЧАСТНЫЕ ДОМОХОЗЯЙСТВА ПО ЧИСЛУ ЖИЛЫХ КОМНАТ И РАЗМЕРУ

PRIVATE HOUSEHOLDS BY NUMBER OF HABITABLE ROOMS AND SIZE

	Всего домо-хозяйств <i>Total house-holds</i>	В том числе состоящие из, человек <i>Of which with the number of persons</i>					Средний размер домохозяйства, человек <i>Average house hold size, persons</i>
		1	2	3	4	5 и более <i>5 or more</i>	

### Республика Беларусь / Republic of Belarus

#### Домохозяйства, проживающие в жилых помещениях

*Households residing in dwellings*

из них занимают:  
*of which occupying:*

часть комнаты <i>part of room</i>	14 993	11 561	1 984	994	355	99	1,4
1 комнату / <i>1 room</i>	627 530	321 239	173 889	93 347	31 412	7 643	1,8
2 комнаты / <i>2 rooms</i>	1 335 882	377 285	434 891	314 217	158 195	51 294	2,3
3 комнаты / <i>3 rooms</i>	1 121 370	167 965	309 333	294 609	231 674	117 789	2,9
4 комнаты / <i>4 rooms</i>	318 228	42 469	83 859	74 387	68 207	49 306	3,1
5 комнат и более <i>5 or more rooms</i>	69 650	8 218	16 501	15 932	14 816	14 183	3,3

### Города и поселки городского типа / Towns and urban-type settlements

#### Домохозяйства, проживающие в жилых помещениях

*Households residing in dwellings*

из них занимают  
*of which occupying:*

часть комнаты <i>part of room</i>	13 189	10 424	1 643	811	260	51	1,3
1 комнату / <i>1 room</i>	443 232	215 396	123 378	76 650	23 769	4 039	1,8
2 комнаты / <i>2 rooms</i>	987 865	232 613	321 748	265 818	130 114	37 572	2,4
3 комнаты / <i>3 rooms</i>	780 170	97 894	204 687	221 483	174 301	81 805	3,0
4 комнаты / <i>4 rooms</i>	210 684	26 010	52 082	51 170	47 546	33 876	3,1
5 комнат и более <i>5 or more rooms</i>	46 620	5 122	10 824	11 135	10 156	9 383	3,3

ЖИЛИЩНЫЕ УСЛОВИЯ ДОМАШНИХ ХОЗЯЙСТВ  
HOUSING ARRANGEMENTS OF HOUSEHOLDS

Продолжение  
Continued

	Всего домо-хозяйств <i>Total house-holds</i>	В том числе состоящие из, человек <i>Of which with the number of persons</i>					Средний размер домохозяйства, человек <i>Average house hold size, persons</i>
		1	2	3	4	5 и более <i>5 or more</i>	

Сельские населенные пункты / Rural localities

Домохозяйства, проживающие в жилых помещениях

1 024 165 348 135 310 923 169 326 120 579 75 202 2,3

Households residing in dwellings

из них занимают:  
of which occupying:

часть комнаты 1 804 1 137 341 183 95 48 1,7  
part of room

1 комнату / 1 room 184 298 105 843 50 511 16 697 7 643 3 604 1,7

2 комнаты / 2 rooms 348 017 144 672 113 143 48 399 28 081 13 722 2,0

3 комнаты / 3 rooms 341 200 70 071 104 646 73 126 57 373 35 984 2,7

4 комнаты / 4 rooms 107 544 16 459 31 777 23 217 20 661 15 430 3,0

5 комнат и более 23 030 3 096 5 677 4 797 4 660 4 800 3,3  
5 or more rooms

Брестская область / Brest region

Домохозяйства, проживающие в жилых помещениях

519 807 134 742 151 249 111 951 79 479 42 386 2,6

Households residing in dwellings

из них занимают:  
of which occupying:

часть комнаты 1 604 1 265 175 107 40 17 1,4  
part of room

1 комнату / 1 room 80 113 40 578 21 340 11 988 4 980 1 227 1,8

2 комнаты / 2 rooms 170 674 48 878 55 046 38 399 21 311 7 040 2,3

3 комнаты / 3 rooms 169 574 28 796 49 474 39 949 33 090 18 265 2,8

4 комнаты / 4 rooms 69 108 8 319 18 799 15 662 14 944 11 384 3,1

5 комнат и более 14 751 1 166 3 131 3 373 3 500 3 581 3,6  
5 or more rooms



ЖИЛИЩНЫЕ УСЛОВИЯ ДОМАШНИХ ХОЗЯЙСТВ  
HOUSING ARRANGEMENTS OF HOUSEHOLDS

Продолжение  
Continued

	Всего домо-хозяйств <i>Total house-holds</i>	В том числе состоящие из, человек <i>Of which with the number of persons</i>					Средний размер домохозяйства, человек <i>Average house hold size, persons</i>
		1	2	3	4	5 и более <i>5 or more</i>	

**Города и поселки городского типа / Towns and urban-type settlements**

**Домохозяйства, проживающие в жилых помещениях**

*Households residing in dwellings*

из них занимают:  
*of which occupying:*

часть комнаты <i>part of room</i>	1 308	1 074	125	79	27	3	1,3
1 комнату / <i>1 room</i>	49 350	22 242	13 491	9 384	3 632	601	1,9
2 комнаты / <i>2 rooms</i>	115 554	26 231	36 932	30 947	16 750	4 694	2,5
3 комнаты / <i>3 rooms</i>	98 837	13 055	27 142	26 330	21 669	10 641	2,9
4 комнаты / <i>4 rooms</i>	38 570	4 406	10 002	9 125	8 634	6 403	3,2
5 комнат и более <i>5 or more rooms</i>	9 463	711	2 383	2 297	2 239	2 203	3,5

**Сельские населенные пункты / Rural localities**

**Домохозяйства, проживающие в жилых помещениях**

*Households residing in dwellings*

из них занимают:  
*of which occupying:*

часть комнаты <i>part of room</i>	296	191	50	28	13	14	1,7
1 комнату / <i>1 room</i>	30 763	18 336	7 849	2 604	1 348	626	1,7
2 комнаты / <i>2 rooms</i>	55 120	22 647	18 114	7 452	4 561	2 346	2,0
3 комнаты / <i>3 rooms</i>	70 737	15 741	22 332	13 619	11 421	7 624	2,7
4 комнаты / <i>4 rooms</i>	30 538	3 913	8 797	6 537	6 310	4 981	3,1
5 комнат и более <i>5 or more rooms</i>	5 288	455	1 118	1 076	1 261	1 378	3,6



ЖИЛИЩНЫЕ УСЛОВИЯ ДОМАШНИХ ХОЗЯЙСТВ  
HOUSING ARRANGEMENTS OF HOUSEHOLDS

Продолжение  
Continued

	Всего домо-хозяйств <i>Total house-holds</i>	В том числе состоящие из, человек <i>Of which with the number of persons</i>					Средний размер домохозяйства, человек <i>Average house hold size, persons</i>
		1	2	3	4	5 и более <i>5 or more</i>	

Витебская область / Vitebsk region

Домохозяйства, проживающие в жилых помещениях

487 619 140 069 151 161 111 624 59 484 25 281 2,4

Households residing in dwellings

из них занимают:  
of which occupying:

часть комнаты 1 210 832 233 98 33 14 1,5  
part of room

1 комнату / 1 room 88 798 47 149 25 428 12 039 3 366 816 1,7

2 комнаты / 2 rooms 197 658 60 520 66 944 45 568 19 126 5 500 2,2

3 комнаты / 3 rooms 150 914 23 049 44 929 41 782 28 050 13 104 2,8

4 комнаты / 4 rooms 34 386 4 423 9 639 8 976 6 917 4 431 3,0

5 комнат и более 6 225 722 1 663 1 618 1 194 1 028 3,1  
5 or more rooms

Города и поселки городского типа / Towns and urban-type settlements

Домохозяйства, проживающие в жилых помещениях

341 889 89 096 104 697 86 441 44 528 17 127 2,4

Households residing in dwellings

из них занимают:  
of which occupying:

часть комнаты 978 687 177 79 24 11 1,5  
part of room

1 комнату / 1 room 60 632 30 943 17 416 9 473 2 421 379 1,8

2 комнаты / 2 rooms 140 249 36 529 47 409 37 447 15 103 3 761 2,3

3 комнаты / 3 rooms 104 089 14 662 30 074 30 370 20 268 8 715 2,8

4 комнаты / 4 rooms 24 975 3 222 6 696 6 630 5 187 3 240 3,0

5 комнат и более 4 604 522 1 181 1 217 925 759 3,2  
5 or more rooms



ЖИЛИЩНЫЕ УСЛОВИЯ ДОМАШНИХ ХОЗЯЙСТВ  
HOUSING ARRANGEMENTS OF HOUSEHOLDS

Продолжение  
Continued

	Всего домо-хозяйств <i>Total house-holds</i>	В том числе состоящие из, человек <i>Of which with the number of persons</i>					Средний размер домохозяйства, человек <i>Average house hold size, persons</i>
		1	2	3	4	5 и более <i>5 or more</i>	

Сельские населенные пункты / Rural localities

Домохозяйства, проживающие в жилых помещениях

*Households residing in dwellings*

из них занимают:  
*of which occupying:*

часть комнаты <i>part of room</i>	232	145	56	19	9	3	1,6
1 комнату / <i>1 room</i>	28 166	16 206	8 012	2 566	945	437	1,6
2 комнаты / <i>2 rooms</i>	57 409	23 991	19 535	8 121	4 023	1 739	2,0
3 комнаты / <i>3 rooms</i>	46 825	8 387	14 855	11 412	7 782	4 389	2,7
4 комнаты / <i>4 rooms</i>	9 411	1 201	2 943	2 346	1 730	1 191	2,9
5 комнат и более <i>5 or more rooms</i>	1 621	200	482	401	269	269	3,1

Гомельская область / Gomel region

Домохозяйства, проживающие в жилых помещениях

*Households residing in dwellings*

из них занимают:  
*of which occupying:*

часть комнаты <i>part of room</i>	1 439	1 101	191	113	25	9	1,4
1 комнату / <i>1 room</i>	91 868	46 596	25 186	14 374	4 598	1 114	1,8
2 комнаты / <i>2 rooms</i>	209 812	61 325	68 214	49 197	24 093	6 983	2,3
3 комнаты / <i>3 rooms</i>	180 996	29 647	51 318	46 817	36 203	17 011	2,8
4 комнаты / <i>4 rooms</i>	53 607	8 762	14 781	12 165	10 837	7 062	2,9
5 комнат и более <i>5 or more rooms</i>	12 281	1 912	3 280	2 744	2 273	2 072	3,1



ЖИЛИЩНЫЕ УСЛОВИЯ ДОМАШНИХ ХОЗЯЙСТВ  
HOUSING ARRANGEMENTS OF HOUSEHOLDS

Продолжение  
Continued

	Всего домо-хозяйств <i>Total house-holds</i>	В том числе состоящие из, человек <i>Of which with the number of persons</i>					Средний размер домохозяйства, человек <i>Average house hold size, persons</i>
		1	2	3	4	5 и более <i>5 or more</i>	

Города и поселки городского типа / Towns and urban-type settlements

Домохозяйства, проживающие в жилых помещениях

396 267 98 893 115 314 99 647 59 547 22 866 2,5

Households residing in dwellings

из них занимают:  
of which occupying:

часть комнаты 1 270 988 163 93 19 7 1,3  
part of room

1 комнату / 1 room 67 002 32 343 18 465 12 049 3 566 579 1,8

2 комнаты / 2 rooms 154 311 38 371 50 098 41 337 19 684 4 821 2,4

3 комнаты / 3 rooms 120 934 17 252 32 848 33 995 26 105 10 734 2,9

4 комнаты / 4 rooms 36 048 5 388 9 408 8 617 7 705 4 930 3,0

5 комнат и более 8 523 1 249 2 245 2 002 1 606 1 421 3,1

5 or more rooms

Сельские населенные пункты / Rural localities

Домохозяйства, проживающие в жилых помещениях

164 752 54 810 50 541 27 778 19 642 11 981 2,3

Households residing in dwellings

из них занимают:  
of which occupying:

часть комнаты 169 113 28 20 6 2 1,6  
part of room

1 комнату / 1 room 24 866 14 253 6 721 2 325 1 032 535 1,7

2 комнаты / 2 rooms 55 501 22 954 18 116 7 860 4 409 2 162 2,0

3 комнаты / 3 rooms 60 062 12 395 18 470 12 822 10 098 6 277 2,7

4 комнаты / 4 rooms 17 559 3 374 5 373 3 548 3 132 2 132 2,8

5 комнат и более 3 758 663 1 035 742 667 651 3,0

5 or more rooms



ЖИЛИЩНЫЕ УСЛОВИЯ ДОМАШНИХ ХОЗЯЙСТВ  
HOUSING ARRANGEMENTS OF HOUSEHOLDS

Продолжение  
Continued

	Всего домо-хозяйств <i>Total house-holds</i>	В том числе состоящие из, человек <i>Of which with the number of persons</i>					Средний размер домохозяйства, человек <i>Average house hold size, persons</i>
		1	2	3	4	5 и более <i>5 or more</i>	

**Гродненская область / Grodno region**

**Домохозяйства, проживающие в жилых помещениях**

*Households residing in dwellings*

из них занимают:  
*of which occupying:*

часть комнаты <i>part of room</i>	1 582	1 264	162	103	37	16	1,4
1 комнату / <i>1 room</i>	60 913	34 044	16 426	6 998	2 614	831	1,7
2 комнаты / <i>2 rooms</i>	148 912	46 032	48 341	32 515	16 675	5 349	2,3
3 комнаты / <i>3 rooms</i>	134 420	21 172	38 926	33 778	27 694	12 850	2,8
4 комнаты / <i>4 rooms</i>	40 009	5 058	11 329	9 477	8 460	5 685	3,0
5 комнат и более <i>5 or more rooms</i>	8 252	781	1 998	1 958	1 963	1 552	3,3

**Города и поселки городского типа / Towns and urban-type settlements**

**Домохозяйства, проживающие в жилых помещениях**

*Households residing in dwellings*

из них занимают:  
*of which occupying:*

часть комнаты <i>part of room</i>	1 244	1 041	106	70	21	6	1,3
1 комнату / <i>1 room</i>	28 969	15 137	7 546	4 570	1 491	225	1,8
2 комнаты / <i>2 rooms</i>	99 809	24 404	32 499	26 436	13 022	3 448	2,4
3 комнаты / <i>3 rooms</i>	89 781	11 625	24 890	24 512	20 203	8 551	2,9
4 комнаты / <i>4 rooms</i>	25 562	3 060	6 848	6 201	5 637	3 816	3,1
5 комнат и более <i>5 or more rooms</i>	5 775	502	1 354	1 398	1 407	1 114	3,4





ЖИЛИЩНЫЕ УСЛОВИЯ ДОМАШНИХ ХОЗЯЙСТВ  
HOUSING ARRANGEMENTS OF HOUSEHOLDS

Продолжение  
Continued

	Всего домо-хозяйств <i>Total house-holds</i>	В том числе состоящие из, человек <i>Of which with the number of persons</i>					Средний размер домохозяйства, человек <i>Average house hold size, persons</i>
		1	2	3	4	5 и более <i>5 or more</i>	

Сельские населенные пункты / Rural localities

Домохозяйства, про-  
живающие в жилых  
помещениях

145 460 53 625 44 581 21 989 15 925 9 340 2,2

Households residing  
in dwellings

из них занимают:  
of which occupying:

часть комнаты 338 223 56 33 16 10 1,7  
part of room

1 комнату / 1 room 31 944 18 907 8 880 2 428 1 123 606 1,6

2 комнаты / 2 rooms 49 103 21 628 15 842 6 079 3 653 1 901 2,0

3 комнаты / 3 rooms 44 639 9 547 14 036 9 266 7 491 4 299 2,7

4 комнаты / 4 rooms 14 447 1 998 4 481 3 276 2 823 1 869 2,9

5 комнат и более 2 477 279 644 560 556 438 3,2  
5 or more rooms

Минская область / Minsk region

Домохозяйства, про-  
живающие в жилых  
помещениях

542 323 151 481 159 445 114 497 76 574 40 326 2,5

Households residing  
in dwellings

из них занимают:  
of which occupying:

часть комнаты 1 853 1 368 252 151 62 20 1,5  
part of room

1 комнату / 1 room 82 881 42 447 22 462 11 931 4 665 1 376 1,8

2 комнаты / 2 rooms 198 775 62 434 63 455 41 812 22 842 8 232 2,3

3 комнаты / 3 rooms 176 355 30 876 51 123 42 565 33 433 18 358 2,8

4 комнаты / 4 rooms 56 139 8 880 15 533 12 547 10 971 8 208 3,0

5 комнат и более 16 866 2 282 4 110 3 667 3 444 3 363 3,3  
5 or more rooms



ЖИЛИЩНЫЕ УСЛОВИЯ ДОМАШНИХ ХОЗЯЙСТВ  
HOUSING ARRANGEMENTS OF HOUSEHOLDS

Продолжение  
Continued

	Всего домо-хозяйств <i>Total house-holds</i>	В том числе состоящие из, человек <i>Of which with the number of persons</i>					Средний размер домохозяйства, человек <i>Average house hold size, persons</i>
		1	2	3	4	5 и более <i>5 or more</i>	

Города и поселки городского типа / Towns and urban-type settlements

Домохозяйства, проживающие в жилых помещениях

*Households residing in dwellings*

из них занимают:  
*of which occupying:*

часть комнаты <i>part of room</i>	1 256	1 004	132	87	29	4	1,3
1 комнату / <i>1 room</i>	40 719	19 216	11 087	7 473	2 484	459	1,9
2 комнаты / <i>2 rooms</i>	108 704	26 026	35 506	28 513	14 472	4 187	2,4
3 комнаты / <i>3 rooms</i>	93 809	13 378	27 139	25 157	19 283	8 852	2,9
4 комнаты / <i>4 rooms</i>	28 501	4 181	7 852	6 796	5 656	4 016	3,0
5 комнат и более <i>5 or more rooms</i>	8 372	1 007	2 123	1 945	1 785	1 512	3,2

Сельские населенные пункты / Rural localities

Домохозяйства, проживающие в жилых помещениях

*Households residing in dwellings*

из них занимают:  
*of which occupying:*

часть комнаты <i>part of room</i>	597	364	120	64	33	16	1,7
1 комнату / <i>1 room</i>	42 162	23 231	11 375	4 458	2 181	917	1,7
2 комнаты / <i>2 rooms</i>	90 071	36 408	27 949	13 299	8 370	4 045	2,1
3 комнаты / <i>3 rooms</i>	82 546	17 498	23 984	17 408	14 150	9 506	2,8
4 комнаты / <i>4 rooms</i>	27 638	4 699	7 681	5 751	5 315	4 192	3,0
5 комнат и более <i>5 or more rooms</i>	8 494	1 275	1 987	1 722	1 659	1 851	3,3



ЖИЛИЩНЫЕ УСЛОВИЯ ДОМАШНИХ ХОЗЯЙСТВ  
HOUSING ARRANGEMENTS OF HOUSEHOLDS

Продолжение  
Continued

	Всего домохозяйств <i>Total households</i>	В том числе состоящие из, человек <i>Of which with the number of persons</i>					Средний размер домохозяйства, человек <i>Average household size, persons</i>
		1	2	3	4	5 и более <i>5 or more</i>	

Могилевская область / Mogilev region

Домохозяйства, проживающие в жилых помещениях

409 499 110 966 121 757 93 562 56 562 26 652 2,5

Households residing in dwellings

из них занимают:  
of which occupying:

часть комнаты 1 029 630 212 113 67 7 1,7  
part of room

1 комнату / 1 room 69 974 35 881 20 072 9 816 3 254 951 1,8

2 комнаты / 2 rooms 157 312 45 473 51 375 36 664 17 830 5 970 2,3

3 комнаты / 3 rooms 133 501 19 774 37 460 36 164 26 724 13 379 2,9

4 комнаты / 4 rooms 31 315 4 604 8 496 7 413 6 286 4 516 3,0

5 комнат и более 6 566 941 1 638 1 510 1 278 1 199 3,2  
5 or more rooms

Города и поселки городского типа / Towns and urban-type settlements

Домохозяйства, проживающие в жилых помещениях

294 062 69 999 85 947 74 612 44 208 19 296 2,5

Households residing in dwellings

из них занимают:  
of which occupying:

часть комнаты 857 529 181 94 49 4 1,6  
part of room

1 комнату / 1 room 43 577 20 971 12 398 7 500 2 240 468 1,8

2 комнаты / 2 rooms 116 499 28 429 37 788 31 076 14 765 4 441 2,4

3 комнаты / 3 rooms 97 110 13 271 26 491 27 565 20 293 9 490 2,9

4 комнаты / 4 rooms 23 364 3 330 5 994 5 654 4 935 3 451 3,1

5 комнат и более 5 174 717 1 227 1 214 1 030 986 3,2  
5 or more rooms



ЖИЛИЩНЫЕ УСЛОВИЯ ДОМАШНИХ ХОЗЯЙСТВ  
HOUSING ARRANGEMENTS OF HOUSEHOLDS

Продолжение  
Continued

	Всего домо-хозяйств <i>Total house-holds</i>	В том числе состоящие из, человек <i>Of which with the number of persons</i>					Средний размер домохозяйства, человек <i>Average house hold size, persons</i>
		1	2	3	4	5 и более <i>5 or more</i>	

Сельские населенные пункты / Rural localities

Домохозяйства, проживающие в жилых помещениях

*Households residing in dwellings*

из них занимают:  
*of which occupying:*

часть комнаты <i>part of room</i>	172	101	31	19	18	3	1,8
1 комнату / <i>1 room</i>	26 397	14 910	7 674	2 316	1 014	483	1,7
2 комнаты / <i>2 rooms</i>	40 813	17 044	13 587	5 588	3 065	1 529	2,0
3 комнаты / <i>3 rooms</i>	36 391	6 503	10 969	8 599	6 431	3 889	2,8
4 комнаты / <i>4 rooms</i>	7 951	1 274	2 502	1 759	1 351	1 065	2,9
5 комнат и более <i>5 or more rooms</i>	1 392	224	411	296	248	213	3,0

г.Минск / Minsk City

Домохозяйства, проживающие в жилых помещениях

*Households residing in dwellings*

из них занимают:  
*of which occupying:*

часть комнаты <i>part of room</i>	6 276	5 101	759	309	91	16	1,3
1 комнату / <i>1 room</i>	152 983	74 544	42 975	26 201	7 935	1 328	1,8
2 комнаты / <i>2 rooms</i>	252 739	52 623	81 516	70 062	36 318	12 220	2,5
3 комнаты / <i>3 rooms</i>	175 610	14 651	36 103	53 554	46 480	24 822	3,2
4 комнаты / <i>4 rooms</i>	33 664	2 423	5 282	8 147	9 792	8 020	3,6
5 комнат и более <i>5 or more rooms</i>	4 709	414	681	1 062	1 164	1 388	3,9



**2.11. ЧАСТНЫЕ ДОМОХОЗЯЙСТВА РАЗЛИЧНОГО ТИПА ПО ЧИСЛУ ЖИЛЫХ КОМНАТ**  
*PRIVATE HOUSEHOLDS OF DIFFERENT TYPES BY NUMBER OF HABITABLE ROOMS*

	Всего домохозяйств <i>Total households</i>	Из них с числом занимаемых жилых комнат <i>Of which by number of occupied rooms</i>					
		часть комнаты <i>part of room</i>	1	2	3	4	5 и более <i>5 or more</i>

**Республика Беларусь / Republic of Belarus**

**Домохозяйства, проживающие в жилых помещениях**

*Households residing in dwellings*

**3 584 105    14 993    627 530    1 335 882    1 121 370    318 228    69 650**

из них с детьми в возрасте до 18 лет  
*of which with children under 18 years*

**1 140 335    3 364    136 690    389 419    426 233    126 583    30 764**

в том числе с:  
*of which with:*

1 ребенком / *1 child*

**756 860    2 919    105 749    277 565    262 548    71 870    16 756**

2 детьми / *2 children*

**321 815    376    27 204    99 119    135 665    42 724    10 272**

3 детьми и более  
*3 or more children*

**61 660    69    3 737    12 735    28 020    11 989    3 736**

Из общего числа домохозяйств, проживающих в жилых помещениях:  
*Out of total households residing in dwellings:*

**Домохозяйства, состоящие из одного человека**

*One-person households*

**971 084    11 561    321 239    377 285    167 965    42 469    8 218**

**Нуклеарные домохозяйства**

*Nuclear households*

**2 062 274    2 800    268 110    785 334    726 558    198 190    41 561**

из них с детьми в возрасте до 18 лет  
*of which with children under 18 years*

**785 236    1 589    118 331    284 712    272 855    74 400    17 362**

в том числе с:  
*of which with:*

1 ребенком / *1 child*

**501 667    1 211    91 539    197 824    153 878    37 906    8 600**

2 детьми / *2 children*

**239 560    318    23 831    77 855    98 681    28 138    6 310**

3 детьми и более  
*3 or more children*

**44 009    60    2 961    9 033    20 296    8 356    2 452**



ЖИЛИЩНЫЕ УСЛОВИЯ ДОМАШНИХ ХОЗЯЙСТВ  
HOUSING ARRANGEMENTS OF HOUSEHOLDS

Продолжение  
Continued

	Всего домохозяйств <i>Total households</i>	Из них с числом занимаемых жилых комнат <i>Of which by number of occupied rooms</i>					
		часть комнаты <i>part of room</i>	1	2	3	4	5 и более <i>5 or more</i>
Из общего числа нуклеарных домохозяйств: <i>Out of total nuclear households:</i>							
домохозяйства, состоящие из одной супружеской пары <i>one-couple households</i>	1 610 066	1 690	189 668	586 077	600 198	168 676	36 178
из них с детьми в возрасте до 18 лет <i>of which with children under 18 years</i>	632 777	857	81 933	221 780	234 805	66 382	15 735
в том числе с: <i>of which with:</i>							
1 ребенком / <i>1 child</i>	384 784	615	60 984	147 979	127 915	32 657	7 563
2 детьми / <i>2 children</i>	210 251	207	18 676	66 494	89 385	26 086	5 873
3 детьми и более <i>3 or more children</i>	37 742	35	2 273	7 307	17 505	7 639	2 299
домохозяйства, состоящие из матери с детьми <i>lone-mother households</i>	404 226	1 002	70 862	179 894	111 846	25 917	4 671
из них с детьми в возрасте до 18 лет <i>of which with children under 18 years</i>	140 961	682	33 974	58 641	34 898	7 309	1 453
в том числе с: <i>of which with:</i>							
1 ребенком / <i>1 child</i>	107 420	552	28 381	46 213	23 589	4 727	905
2 детьми / <i>2 children</i>	27 544	106	4 930	10 773	8 644	1 896	398
3 детьми и более <i>3 or more children</i>	5 997	24	663	1 655	2 665	686	150
домохозяйства, состоящие из отца с детьми <i>lone-father households</i>	47 982	108	7 580	19 363	14 514	3 597	712

ЖИЛИЩНЫЕ УСЛОВИЯ ДОМАШНИХ ХОЗЯЙСТВ  
HOUSING ARRANGEMENTS OF HOUSEHOLDS

Продолжение  
Continued

	Всего домохозяйств <i>Total households</i>	Из них с числом занимаемых жилых комнат <i>Of which by number of occupied rooms</i>					
		часть комнаты <i>part of room</i>	1	2	3	4	5 и более <i>5 or more</i>
из них с детьми в возрасте до 18 лет <i>of which with children under 18 years</i>	11 498	50	2 424	4 291	3 152	709	174
в том числе с: <i>of which with:</i>							
1 ребенком / <i>1 child</i>	9 463	44	2 174	3 632	2 374	522	132
2 детьми / <i>2 children</i>	1 765	5	225	588	652	156	39
3 детьми и более <i>3 or more children</i>	270	1	25	71	126	31	3
<b>Расширенные домохозяйства</b> <i>Extended households</i>	<b>512 706</b>	<b>478</b>	<b>31 073</b>	<b>158 836</b>	<b>216 056</b>	<b>74 454</b>	<b>18 845</b>
из них с детьми в возрасте до 18 лет <i>of which with children under 18 years</i>	335 769	221	15 266	100 107	148 786	50 675	12 875
в том числе с: <i>of which with:</i>							
1 ребенком / <i>1 child</i>	240 530	164	11 520	76 337	105 938	33 196	7 936
2 детьми / <i>2 children</i>	79 135	49	3 055	20 312	35 773	14 171	3 848
3 детьми и более <i>3 or more children</i>	16 104	8	691	3 458	7 075	3 308	1 091
<b>Составные домохозяйства</b> <i>Composite households</i>	<b>38 041</b>	<b>154</b>	<b>7 108</b>	<b>14 427</b>	<b>10 791</b>	<b>3 115</b>	<b>1 026</b>
из них с детьми в возрасте до 18 лет <i>of which with children under 18 years</i>	12 388	31	1 459	4 082	4 413	1 464	525
в том числе с: <i>of which with:</i>							
1 ребенком / <i>1 child</i>	7 721	21	1 056	2 886	2 553	724	218
2 детьми / <i>2 children</i>	3 120	9	318	952	1 211	415	114
3 детьми и более <i>3 or more children</i>	1 547	1	85	244	649	325	193



ЖИЛИЩНЫЕ УСЛОВИЯ ДОМАШНИХ ХОЗЯЙСТВ  
HOUSING ARRANGEMENTS OF HOUSEHOLDS

Продолжение  
Continued

	Всего домохозяйств <i>Total households</i>	Из них с числом занимаемых жилых комнат <i>Of which by number of occupied rooms</i>					
		часть комнаты <i>part of room</i>	1	2	3	4	5 и более <i>5 or more</i>
Города и поселки городского типа / <i>Towns and urban-type settlements</i>							
Домохозяйства, проживающие в жилых помещениях <i>Households residing in dwellings</i>	2 559 940	13 189	443 232	987 865	780 170	210 684	46 620
из них с детьми в возрасте до 18 лет <i>of which with children under 18 years</i>	877 844	3 001	115 126	325 041	305 777	85 781	20 674
в том числе с: <i>of which with:</i>							
1 ребенком / <i>1 child</i>	615 362	2 677	92 566	240 143	200 101	51 239	11 796
2 детьми / <i>2 children</i>	231 465	284	20 764	78 102	92 951	27 770	6 759
3 детьми и более <i>3 or more children</i>	31 017	40	1 796	6 796	12 725	6 772	2 119
Из общего числа домохозяйств, проживающих в жилых помещениях: <i>Out of total households residing in dwellings:</i>							
Домохозяйства, состоящие из одного человека <i>One-person households</i>	622 949	10 424	215 396	232 613	97 894	26 010	5 122
Нуклеарные домохозяйства <i>Nuclear households</i>	1 512 497	2 246	201 584	614 849	506 839	128 433	27 635
из них с детьми в возрасте до 18 лет <i>of which with children under 18 years</i>	598 839	1 297	101 213	237 512	186 564	48 179	11 357
в том числе с: <i>of which with:</i>							
1 ребенком / <i>1 child</i>	406 201	1 026	81 204	171 346	111 879	25 805	5 945
2 детьми / <i>2 children</i>	171 432	237	18 552	61 550	66 033	17 703	4 081
3 детьми и более <i>3 or more children</i>	21 206	34	1 457	4 616	8 652	4 671	1 331





ЖИЛИЩНЫЕ УСЛОВИЯ ДОМАШНИХ ХОЗЯЙСТВ  
HOUSING ARRANGEMENTS OF HOUSEHOLDS

Продолжение  
Continued

	Всего домо- хозяйств <i>Total house- holds</i>	Из них с числом занимаемых жилых комнат <i>Of which by number of occupied rooms</i>					
		часть комнаты <i>part of room</i>	1	2	3	4	5 и более <i>5 or more</i>
Из общего числа нук- леарных домохозяйств: <i>Out of total nuclear households:</i>							
домохозяйства, состоящие из одной супружеской пары <i>one-couple households</i>	1 163 982	1 336	142 116	455 396	413 248	107 461	23 844
из них с детьми в возрасте до 18 лет <i>of which with children under 18 years</i>	475 545	687	69 656	184 407	159 368	42 560	10 264
в том числе с: <i>of which with:</i>							
1 ребенком / <i>1 child</i>	307 603	520	53 988	127 929	92 241	21 994	5 211
2 детьми / <i>2 children</i>	149 989	149	14 577	52 757	59 834	16 312	3 811
3 детьми и более <i>3 or more children</i>	17 953	18	1 091	3 721	7 293	4 254	1 242
домохозяйства, со- стоящие из							
матери с детьми <i>lone-mother households</i>	311 921	824	53 913	144 321	82 691	18 439	3 295
из них с детьми в воз- расте до 18 лет <i>of which with children under 18 years</i>	114 032	568	29 451	49 524	24 910	5 128	978
в том числе с: <i>of which with:</i>							
1 ребенком / <i>1 child</i>	90 788	469	25 291	40 323	17 878	3 452	645
2 детьми / <i>2 children</i>	20 140	84	3 806	8 343	5 744	1 279	245
3 детьми и более <i>3 or more children</i>	3 104	15	354	858	1 288	397	88
домохозяйства, со- стоящие из							
отца с детьми <i>lone-father households</i>	36 594	86	5 555	15 132	10 900	2 533	496



ЖИЛИЩНЫЕ УСЛОВИЯ ДОМАШНИХ ХОЗЯЙСТВ  
HOUSING ARRANGEMENTS OF HOUSEHOLDS

Продолжение  
Continued

	Всего домохозяйств <i>Total households</i>	Из них с числом занимаемых жилых комнат <i>Of which by number of occupied rooms</i>					
		часть комнаты <i>part of room</i>	1	2	3	4	5 и более <i>5 or more</i>
из них с детьми в возрасте до 18 лет <i>of which with children under 18 years</i>	9 262	42	2 106	3 581	2 286	491	115
в том числе с: <i>of which with:</i>							
1 ребенком / <i>1 child</i>	7 810	37	1 925	3 094	1 760	359	89
2 детьми / <i>2 children</i>	1 303	4	169	450	455	112	25
3 детьми и более <i>3 or more children</i>	149	1	12	37	71	20	1
<b>Расширенные домохозяйства</b> <i>Extended households</i>	<b>395 482</b>	<b>395</b>	<b>20 581</b>	<b>128 668</b>	<b>167 694</b>	<b>54 176</b>	<b>13 356</b>
из них с детьми в возрасте до 18 лет <i>of which with children under 18 years</i>	263 068	182	11 090	83 623	116 096	36 638	9 065
в том числе с: <i>of which with:</i>							
1 ребенком / <i>1 child</i>	196 118	139	8 847	65 794	86 119	24 880	5 740
2 детьми / <i>2 children</i>	57 873	38	1 954	15 806	26 154	9 816	2 630
3 детьми и более <i>3 or more children</i>	9 077	5	289	2 023	3 823	1 942	695
<b>Составные домохозяйства</b> <i>Composite households</i>	<b>29 012</b>	<b>124</b>	<b>5 671</b>	<b>11 735</b>	<b>7 743</b>	<b>2 065</b>	<b>507</b>
из них с детьми в возрасте до 18 лет <i>of which with children under 18 years</i>	9 162	26	1 240	3 425	2 959	930	251
в том числе с: <i>of which with:</i>							
1 ребенком / <i>1 child</i>	6 268	16	932	2 522	1 945	520	110
2 детьми / <i>2 children</i>	2 160	9	258	746	764	251	48
3 детьми и более <i>3 or more children</i>	734	1	50	157	250	159	93



ЖИЛИЩНЫЕ УСЛОВИЯ ДОМАШНИХ ХОЗЯЙСТВ  
HOUSING ARRANGEMENTS OF HOUSEHOLDS

Продолжение  
Continued

	Всего домохозяйств <i>Total households</i>	Из них с числом занимаемых жилых комнат <i>Of which by number of occupied rooms</i>					
		часть комнаты <i>part of room</i>	1	2	3	4	5 и более <i>5 or more</i>
Сельские населенные пункты / <i>Rural localities</i>							
Домохозяйства, проживающие в жилых помещениях <i>Households residing in dwellings</i>	1 024 165	1 804	184 298	348 017	341 200	107 544	23 030
из них с детьми в возрасте до 18 лет <i>of which with children under 18 years</i>	262 491	363	21 564	64 378	120 456	40 802	10 090
в том числе с: <i>of which with:</i>							
1 ребенком / <i>1 child</i>	141 498	242	13 183	37 422	62 447	20 631	4 960
2 детьми / <i>2 children</i>	90 350	92	6 440	21 017	42 714	14 954	3 513
3 детьми и более <i>3 or more children</i>	30 643	29	1 941	5 939	15 295	5 217	1 617
Из общего числа домохозяйств, проживающих в жилых помещениях: <i>Out of total households residing in dwellings:</i>							
Домохозяйства, состоящие из одного человека <i>One-person households</i>	348 135	1 137	105 843	144 672	70 071	16 459	3 096
Нуклеарные домохозяйства <i>Nuclear households</i>	549 777	554	66 526	170 485	219 719	69 757	13 926
из них с детьми в возрасте до 18 лет <i>of which with children under 18 years</i>	186 397	292	17 118	47 200	86 291	26 221	6 005
в том числе с: <i>of which with:</i>							
1 ребенком / <i>1 child</i>	95 466	185	10 335	26 478	41 999	12 101	2 655
2 детьми / <i>2 children</i>	68 128	81	5 279	16 305	32 648	10 435	2 229
3 детьми и более <i>3 or more children</i>	22 803	26	1 504	4 417	11 644	3 685	1 121



ЖИЛИЩНЫЕ УСЛОВИЯ ДОМАШНИХ ХОЗЯЙСТВ  
HOUSING ARRANGEMENTS OF HOUSEHOLDS

Продолжение  
Continued

	Всего домохозяйств <i>Total households</i>	Из них с числом занимаемых жилых комнат <i>Of which by number of occupied rooms</i>					
		часть комнаты <i>part of room</i>	1	2	3	4	5 и более <i>5 or more</i>
Из общего числа нуклеарных домохозяйств: <i>Out of total nuclear households:</i>							
домохозяйства, состоящие из одной супружеской пары <i>one-couple households</i>	446 084	354	47 552	130 681	186 950	61 215	12 334
из них с детьми в возрасте до 18 лет <i>of which with children under 18 years</i>	157 232	170	12 277	37 373	75 437	23 822	5 471
в том числе с: <i>of which with:</i>							
1 ребенком / <i>1 child</i>	77 181	95	6 996	20 050	35 674	10 663	2 352
2 детьми / <i>2 children</i>	60 262	58	4 099	13 737	29 551	9 774	2 062
3 детьми и более <i>3 or more children</i>	19 789	17	1 182	3 586	10 212	3 385	1 057
домохозяйства, состоящие из матери с детьми <i>lone-mother households</i>							
из них с детьми в возрасте до 18 лет <i>of which with children under 18 years</i>	26 929	114	4 523	9 117	9 988	2 181	475
в том числе с: <i>of which with:</i>							
1 ребенком / <i>1 child</i>	16 632	83	3 090	5 890	5 711	1 275	260
2 детьми / <i>2 children</i>	7 404	22	1 124	2 430	2 900	617	153
3 детьми и более <i>3 or more children</i>	2 893	9	309	797	1 377	289	62
домохозяйства, состоящие из отца с детьми <i>lone-father households</i>							
	11 388	22	2 025	4 231	3 614	1 064	216

ЖИЛИЩНЫЕ УСЛОВИЯ ДОМАШНИХ ХОЗЯЙСТВ  
HOUSING ARRANGEMENTS OF HOUSEHOLDS

Продолжение  
Continued

	Всего домохозяйств <i>Total households</i>	Из них с числом занимаемых жилых комнат <i>Of which by number of occupied rooms</i>					
		часть комнаты <i>part of room</i>	1	2	3	4	5 и более <i>5 or more</i>
из них с детьми в возрасте до 18 лет <i>of which with children under 18 years</i>	2 236	8	318	710	866	218	59
в том числе с: <i>of which with:</i>							
1 ребенком / <i>1 child</i>	1 653	7	249	538	614	163	43
2 детьми / <i>2 children</i>	462	1	56	138	197	44	14
3 детьми и более <i>3 or more children</i>	121	-	13	34	55	11	2
<b>Расширенные домохозяйства</b> <i>Extended households</i>	<b>117 224</b>	<b>83</b>	<b>10 492</b>	<b>30 168</b>	<b>48 362</b>	<b>20 278</b>	<b>5 489</b>
из них с детьми в возрасте до 18 лет <i>of which with children under 18 years</i>	72 701	39	4 176	16 484	32 690	14 037	3 810
в том числе с: <i>of which with:</i>							
1 ребенком / <i>1 child</i>	44 412	25	2 673	10 543	19 819	8 316	2 196
2 детьми / <i>2 children</i>	21 262	11	1 101	4 506	9 619	4 355	1 218
3 детьми и более <i>3 or more children</i>	7 027	3	402	1 435	3 252	1 366	396
<b>Составные домохозяйства</b> <i>Composite households</i>	<b>9 029</b>	<b>30</b>	<b>1 437</b>	<b>2 692</b>	<b>3 048</b>	<b>1 050</b>	<b>519</b>
из них с детьми в возрасте до 18 лет <i>of which with children under 18 years</i>	3 226	5	219	657	1 454	534	274
в том числе с: <i>of which with:</i>							
1 ребенком / <i>1 child</i>	1 453	5	124	364	608	204	108
2 детьми / <i>2 children</i>	960	-	60	206	447	164	66
3 детьми и более <i>3 or more children</i>	813	-	35	87	399	166	100



ЖИЛИЩНЫЕ УСЛОВИЯ ДОМАШНИХ ХОЗЯЙСТВ  
HOUSING ARRANGEMENTS OF HOUSEHOLDS

Продолжение  
Continued

	Всего домохозяйств <i>Total households</i>	Из них с числом занимаемых жилых комнат <i>Of which by number of occupied rooms</i>					
		часть комнаты <i>part of room</i>	1	2	3	4	5 и более <i>5 or more</i>
Брестская область / <i>Brest region</i>							
Домохозяйства, проживающие в жилых помещениях <i>Households residing in dwellings</i>	519 807	1 604	80 113	170 674	169 574	69 108	14 751
из них с детьми в возрасте до 18 лет <i>of which with children under 18 years</i>	174 576	388	18 430	51 409	63 111	29 053	7 686
в том числе с: <i>of which with:</i>							
1 ребенком / <i>1 child</i>	103 431	329	13 243	33 977	34 835	14 559	3 554
2 детьми / <i>2 children</i>	57 322	46	4 484	15 213	22 568	10 931	2 827
3 детьми и более <i>3 or more children</i>	13 823	13	703	2 219	5 708	3 563	1 305
Из общего числа домохозяйств, проживающих в жилых помещениях: <i>Out of total households residing in dwellings:</i>							
Домохозяйства, состоящие из одного человека <i>One-person households</i>	134 742	1 265	40 578	48 878	28 796	8 319	1 166
Нуклеарные домохозяйства <i>Nuclear households</i>	310 326	272	35 088	102 300	111 206	45 675	9 643
из них с детьми в возрасте до 18 лет <i>of which with children under 18 years</i>	124 396	149	16 223	39 219	42 683	18 517	4 901
в том числе с: <i>of which with:</i>							
1 ребенком / <i>1 child</i>	69 794	100	11 623	25 097	21 230	8 176	1 994
2 детьми / <i>2 children</i>	43 878	39	4 033	12 442	16 946	7 606	1 898
3 детьми и более <i>3 or more children</i>	10 724	10	567	1 680	4 507	2 735	1 009



ЖИЛИЩНЫЕ УСЛОВИЯ ДОМАШНИХ ХОЗЯЙСТВ  
HOUSING ARRANGEMENTS OF HOUSEHOLDS

Продолжение  
Continued

	Всего домохозяйств <i>Total households</i>	Из них с числом занимаемых жилых комнат <i>Of which by number of occupied rooms</i>					
		часть комнаты <i>part of room</i>	1	2	3	4	5 и более <i>5 or more</i>
Из общего числа нуклеарных домохозяйств: <i>Out of total nuclear households:</i>							
домохозяйства, состоящие из одной супружеской пары <i>one-couple households</i>	253 540	179	25 477	79 728	94 452	40 247	8 753
из них с детьми в возрасте до 18 лет <i>of which with children under 18 years</i>	104 720	87	11 744	31 570	37 555	17 043	4 586
в том числе с: <i>of which with:</i>							
1 ребенком / <i>1 child</i>	55 563	56	8 006	19 282	17 991	7 263	1 802
2 детьми / <i>2 children</i>	39 485	24	3 283	10 848	15 517	7 214	1 820
3 детьми и более <i>3 or more children</i>	9 672	7	455	1 440	4 047	2 566	964
домохозяйства, состоящие из матери с детьми <i>lone-mother households</i>	51 138	89	8 806	20 563	14 890	4 772	782
из них с детьми в возрасте до 18 лет <i>of which with children under 18 years</i>	18 518	59	4 264	7 259	4 765	1 362	289
в том числе с: <i>of which with:</i>							
1 ребенком / <i>1 child</i>	13 329	42	3 434	5 494	2 981	836	173
2 детьми / <i>2 children</i>	4 182	14	721	1 534	1 347	365	72
3 детьми и более <i>3 or more children</i>	1 007	3	109	231	437	161	44
домохозяйства, состоящие из отца с детьми <i>lone-father households</i>	5 648	4	805	2 009	1 864	656	108



ЖИЛИЩНЫЕ УСЛОВИЯ ДОМАШНИХ ХОЗЯЙСТВ  
HOUSING ARRANGEMENTS OF HOUSEHOLDS

Продолжение  
Continued

	Всего домохозяйств Total households	Из них с числом занимаемых жилых комнат Of which by number of occupied rooms					
		часть комнаты part of room	1	2	3	4	5 и более 5 or more
из них с детьми в возрасте до 18 лет of which with children under 18 years	1 158	3	215	390	363	112	26
в том числе с: of which with:							
1 ребенком / 1 child	902	2	183	321	258	77	19
2 детьми / 2 children	211	1	29	60	82	27	6
3 детьми и более 3 or more children	45	-	3	9	23	8	1
<b>Расширенные домохозяйства</b> Extended households	<b>70 646</b>	<b>58</b>	<b>3 784</b>	<b>18 039</b>	<b>28 337</b>	<b>14 640</b>	<b>3 822</b>
из них с детьми в возрасте до 18 лет of which with children under 18 years	47 738	30	1 879	11 697	19 941	10 314	2 716
в том числе с: of which with:							
1 ребенком / 1 child	31 749	20	1 341	8 521	13 319	6 266	1 539
2 детьми / 2 children	13 067	7	420	2 665	5 474	3 265	909
3 детьми и более 3 or more children	2 922	3	118	511	1 148	783	268
<b>Составные домохозяйства</b> Composite households	<b>4 093</b>	<b>9</b>	<b>663</b>	<b>1 457</b>	<b>1 235</b>	<b>474</b>	<b>120</b>
из них с детьми в возрасте до 18 лет of which with children under 18 years	1 390	-	157	440	464	215	69
в том числе с: of which with:							
1 ребенком / 1 child	836	-	108	306	263	110	21
2 детьми / 2 children	377	-	31	106	148	60	20
3 детьми и более 3 or more children	177	-	18	28	53	45	28





ЖИЛИЩНЫЕ УСЛОВИЯ ДОМАШНИХ ХОЗЯЙСТВ  
HOUSING ARRANGEMENTS OF HOUSEHOLDS

Продолжение  
Continued

	Всего домохозяйств <i>Total households</i>	Из них с числом занимаемых жилых комнат <i>Of which by number of occupied rooms</i>					
		часть комнаты <i>part of room</i>	1	2	3	4	5 и более <i>5 or more</i>
Города и поселки городского типа / <i>Towns and urban-type settlements</i>							
Домохозяйства, проживающие в жилых помещениях <i>Households residing in dwellings</i>	323 517	1 308	49 350	115 554	98 837	38 570	9 463
из них с детьми в возрасте до 18 лет <i>of which with children under 18 years</i>	120 029	328	14 833	41 136	39 340	16 209	4 764
в том числе с: <i>of which with:</i>							
1 ребенком / <i>1 child</i>	77 749	295	11 255	28 537	23 862	8 964	2 410
2 детьми / <i>2 children</i>	36 719	30	3 277	11 544	13 434	5 817	1 752
3 детьми и более <i>3 or more children</i>	5 561	3	301	1 055	2 044	1 428	602
Из общего числа домохозяйств, проживающих в жилых помещениях: <i>Out of total households residing in dwellings:</i>							
Домохозяйства, состоящие из одного человека <i>One-person households</i>	72 219	1 074	22 242	26 231	13 055	4 406	711
Нуклеарные домохозяйства <i>Nuclear households</i>	199 215	188	24 424	74 474	65 521	24 322	6 000
из них с детьми в возрасте до 18 лет <i>of which with children under 18 years</i>	84 049	107	13 270	31 394	25 112	9 419	2 831
в том числе с: <i>of which with:</i>							
1 ребенком / <i>1 child</i>	52 177	78	10 016	21 136	13 798	4 629	1 291
2 детьми / <i>2 children</i>	27 829	27	3 006	9 486	9 814	3 772	1 113
3 детьми и более <i>3 or more children</i>	4 043	2	248	772	1 500	1 018	427



ЖИЛИЩНЫЕ УСЛОВИЯ ДОМАШНИХ ХОЗЯЙСТВ  
HOUSING ARRANGEMENTS OF HOUSEHOLDS

Продолжение  
Continued

	Всего домохозяйств <i>Total households</i>	Из них с числом занимаемых жилых комнат <i>Of which by number of occupied rooms</i>					
		часть комнаты <i>part of room</i>	1	2	3	4	5 и более <i>5 or more</i>
Из общего числа нуклеарных домохозяйств: <i>Out of total nuclear households:</i>							
домохозяйства, состоящие из одной супружеской пары <i>one-couple households</i>	160 721	119	17 827	57 912	55 167	21 125	5 409
из них с детьми в возрасте до 18 лет <i>of which with children under 18 years</i>	69 423	59	9 553	25 204	21 931	8 590	2 638
в том числе с: <i>of which with:</i>							
1 ребенком / <i>1 child</i>	40 871	44	6 892	16 230	11 584	4 086	1 166
2 детьми / <i>2 children</i>	24 940	15	2 465	8 308	9 004	3 561	1 071
3 детьми и более <i>3 or more children</i>	3 612	-	196	666	1 343	943	401
домохозяйства, состоящие из матери с детьми <i>lone-mother households</i>							
из них с детьми в возрасте до 18 лет <i>of which with children under 18 years</i>	13 834	45	3 551	5 906	2 969	764	174
в том числе с: <i>of which with:</i>							
1 ребенком / <i>1 child</i>	10 664	32	2 973	4 671	2 057	500	109
2 детьми / <i>2 children</i>	2 758	11	527	1 135	764	191	39
3 детьми и более <i>3 or more children</i>	412	2	51	100	148	73	26
домохозяйства, состоящие из отца с детьми <i>lone-father households</i>							
	3 667	4	495	1 359	1 151	402	82



ЖИЛИЩНЫЕ УСЛОВИЯ ДОМАШНИХ ХОЗЯЙСТВ  
HOUSING ARRANGEMENTS OF HOUSEHOLDS

Продолжение  
Continued

	Всего домохозяйств Total households	Из них с числом занимаемых жилых комнат Of which by number of occupied rooms					
		часть комнаты part of room	1	2	3	4	5 и более 5 or more
из них с детьми в возрасте до 18 лет of which with children under 18 years	792	3	166	284	212	65	19
в том числе с: of which with:							
1 ребенком / 1 child	642	2	151	235	157	43	16
2 детьми / 2 children	131	1	14	43	46	20	3
3 детьми и более 3 or more children	19	-	1	6	9	2	-
<b>Расширенные домохозяйства</b> Extended households	<b>49 154</b>	<b>40</b>	<b>2 170</b>	<b>13 689</b>	<b>19 482</b>	<b>9 544</b>	<b>2 686</b>
из них с детьми в возрасте до 18 лет of which with children under 18 years	33 994	20	1 278	9 313	13 937	6 662	1 902
в том числе с: of which with:							
1 ребенком / 1 child	23 909	16	988	7 078	9 872	4 260	1 108
2 детьми / 2 children	8 651	3	247	1 972	3 541	2 011	631
3 детьми и более 3 or more children	1 434	1	43	263	524	391	163
<b>Составные домохозяйства</b> Composite households	<b>2 929</b>	<b>6</b>	<b>514</b>	<b>1 160</b>	<b>779</b>	<b>298</b>	<b>66</b>
из них с детьми в возрасте до 18 лет of which with children under 18 years	964	-	123	381	271	124	31
в том числе с: of which with:							
1 ребенком / 1 child	641	-	89	275	172	71	11
2 детьми / 2 children	239	-	24	86	79	34	8
3 детьми и более 3 or more children	84	-	10	20	20	19	12



ЖИЛИЩНЫЕ УСЛОВИЯ ДОМАШНИХ ХОЗЯЙСТВ  
HOUSING ARRANGEMENTS OF HOUSEHOLDS

Продолжение  
Continued

	Всего домохозяйств <i>Total households</i>	Из них с числом занимаемых жилых комнат <i>Of which by number of occupied rooms</i>					
		часть комнаты <i>part of room</i>	1	2	3	4	5 и более <i>5 or more</i>
Сельские населенные пункты / <i>Rural localities</i>							
Домохозяйства, проживающие в жилых помещениях <i>Households residing in dwellings</i>	196 290	296	30 763	55 120	70 737	30 538	5 288
из них с детьми в возрасте до 18 лет <i>of which with children under 18 years</i>	54 547	60	3 597	10 273	23 771	12 844	2 922
в том числе с: <i>of which with:</i>							
1 ребенком / <i>1 child</i>	25 682	34	1 988	5 440	10 973	5 595	1 144
2 детьми / <i>2 children</i>	20 603	16	1 207	3 669	9 134	5 114	1 075
3 детьми и более <i>3 or more children</i>	8 262	10	402	1 164	3 664	2 135	703
Из общего числа домохозяйств, проживающих в жилых помещениях: <i>Out of total households residing in dwellings:</i>							
Домохозяйства, состоящие из одного человека <i>One-person households</i>	62 523	191	18 336	22 647	15 741	3 913	455
Нуклеарные домохозяйства <i>Nuclear households</i>	111 111	84	10 664	27 826	45 685	21 353	3 643
из них с детьми в возрасте до 18 лет <i>of which with children under 18 years</i>	40 347	42	2 953	7 825	17 571	9 098	2 070
в том числе с: <i>of which with:</i>							
1 ребенком / <i>1 child</i>	17 617	22	1 607	3 961	7 432	3 547	703
2 детьми / <i>2 children</i>	16 049	12	1 027	2 956	7 132	3 834	785
3 детьми и более <i>3 or more children</i>	6 681	8	319	908	3 007	1 717	582



ЖИЛИЩНЫЕ УСЛОВИЯ ДОМАШНИХ ХОЗЯЙСТВ  
HOUSING ARRANGEMENTS OF HOUSEHOLDS

Продолжение  
Continued

	Всего домохозяйств <i>Total households</i>	Из них с числом занимаемых жилых комнат <i>Of which by number of occupied rooms</i>					
		часть комнаты <i>part of room</i>	1	2	3	4	5 и более <i>5 or more</i>
Из общего числа нуклеарных домохозяйств: <i>Out of total nuclear households:</i>							
домохозяйства, состоящие из одной супружеской пары <i>one-couple households</i>	92 819	60	7 650	21 816	39 285	19 122	3 344
из них с детьми в возрасте до 18 лет <i>of which with children under 18 years</i>	35 297	28	2 191	6 366	15 624	8 453	1 948
в том числе с: <i>of which with:</i>							
1 ребенком / <i>1 child</i>	14 692	12	1 114	3 052	6 407	3 177	636
2 детьми / <i>2 children</i>	14 545	9	818	2 540	6 513	3 653	749
3 детьми и более <i>3 or more children</i>	6 060	7	259	774	2 704	1 623	563
домохозяйства, состоящие из матери с детьми <i>lone-mother households</i>	16 311	24	2 704	5 360	5 687	1 977	273
из них с детьми в возрасте до 18 лет <i>of which with children under 18 years</i>	4 684	14	713	1 353	1 796	598	115
в том числе с: <i>of which with:</i>							
1 ребенком / <i>1 child</i>	2 665	10	461	823	924	336	64
2 детьми / <i>2 children</i>	1 424	3	194	399	583	174	33
3 детьми и более <i>3 or more children</i>	595	1	58	131	289	88	18
домохозяйства, состоящие из отца с детьми <i>lone-father households</i>	1 981	-	310	650	713	254	26



ЖИЛИЩНЫЕ УСЛОВИЯ ДОМАШНИХ ХОЗЯЙСТВ  
HOUSING ARRANGEMENTS OF HOUSEHOLDS

Продолжение  
Continued

	Всего домохозяйств Total households	Из них с числом занимаемых жилых комнат Of which by number of occupied rooms					
		часть комнаты part of room	1	2	3	4	5 и более 5 or more
из них с детьми в возрасте до 18 лет of which with children under 18 years	366	-	49	106	151	47	7
в том числе с: of which with:							
1 ребенком / 1 child	260	-	32	86	101	34	3
2 детьми / 2 children	80	-	15	17	36	7	3
3 детьми и более 3 or more children	26	-	2	3	14	6	1
<b>Расширенные домохозяйства</b> Extended households	<b>21 492</b>	<b>18</b>	<b>1 614</b>	<b>4 350</b>	<b>8 855</b>	<b>5 096</b>	<b>1 136</b>
из них с детьми в возрасте до 18 лет of which with children under 18 years	13 744	10	601	2 384	6 004	3 652	814
в том числе с: of which with:							
1 ребенком / 1 child	7 840	4	353	1 443	3 447	2 006	431
2 детьми / 2 children	4 416	4	173	693	1 933	1 254	278
3 детьми и более 3 or more children	1 488	2	75	248	624	392	105
<b>Составные домохозяйства</b> Composite households	<b>1 164</b>	<b>3</b>	<b>149</b>	<b>297</b>	<b>456</b>	<b>176</b>	<b>54</b>
из них с детьми в возрасте до 18 лет of which with children under 18 years	426	-	34	59	193	91	38
в том числе с: of which with:							
1 ребенком / 1 child	195	-	19	31	91	39	10
2 детьми / 2 children	138	-	7	20	69	26	12
3 детьми и более 3 or more children	93	-	8	8	33	26	16



ЖИЛИЩНЫЕ УСЛОВИЯ ДОМАШНИХ ХОЗЯЙСТВ  
HOUSING ARRANGEMENTS OF HOUSEHOLDS

Продолжение  
Continued

	Всего домохозяйств <i>Total households</i>	Из них с числом занимаемых жилых комнат <i>Of which by number of occupied rooms</i>					
		часть комнаты <i>part of room</i>	1	2	3	4	5 и более <i>5 or more</i>
Витебская область / Vitebsk region							
Домохозяйства, проживающие в жилых помещениях <i>Households residing in dwellings</i>	487 619	1 210	88 798	197 658	150 914	34 386	6 225
из них с детьми в возрасте до 18 лет <i>of which with children under 18 years</i>	143 617	230	17 000	53 078	55 283	13 271	2 579
в том числе с: <i>of which with:</i>							
1 ребенком / <i>1 child</i>	101 537	184	13 806	39 777	36 281	8 324	1 583
2 детьми / <i>2 children</i>	35 766	39	2 822	11 803	15 867	3 970	772
3 детьми и более <i>3 or more children</i>	6 314	7	372	1 498	3 135	977	224
Из общего числа домохозяйств, проживающих в жилых помещениях: <i>Out of total households residing in dwellings:</i>							
Домохозяйства, состоящие из одного человека <i>One-person households</i>	140 069	832	47 149	60 520	23 049	4 423	722
Нуклеарные домохозяйства <i>Nuclear households</i>	278 842	324	36 572	114 433	98 293	21 565	3 778
из них с детьми в возрасте до 18 лет <i>of which with children under 18 years</i>	101 408	177	14 639	39 944	35 882	7 812	1 475
в том числе с: <i>of which with:</i>							
1 ребенком / <i>1 child</i>	69 761	141	11 924	29 397	21 892	4 491	852
2 детьми / <i>2 children</i>	27 143	31	2 425	9 492	11 724	2 642	480
3 детьми и более <i>3 or more children</i>	4 504	5	290	1 055	2 266	679	143



ЖИЛИЩНЫЕ УСЛОВИЯ ДОМАШНИХ ХОЗЯЙСТВ  
HOUSING ARRANGEMENTS OF HOUSEHOLDS

Продолжение  
Continued

	Всего домохозяйств <i>Total households</i>	Из них с числом занимаемых жилых комнат <i>Of which by number of occupied rooms</i>					
		часть комнаты <i>part of room</i>	1	2	3	4	5 и более <i>5 or more</i>
Из общего числа нуклеарных домохозяйств: <i>Out of total nuclear households:</i>							
домохозяйства, состоящие из одной супружеской пары <i>one-couple households</i>	215 657	168	25 211	85 234	80 721	18 287	3 288
из них с детьми в возрасте до 18 лет <i>of which with children under 18 years</i>	80 444	85	9 505	30 946	30 604	6 931	1 324
в том числе с: <i>of which with:</i>							
1 ребенком / <i>1 child</i>	53 129	63	7 474	22 110	18 142	3 878	756
2 детьми / <i>2 children</i>	23 543	18	1 823	8 010	10 529	2 437	434
3 детьми и более <i>3 or more children</i>	3 772	4	208	826	1 933	616	134
домохозяйства, состоящие из матери с детьми <i>lone-mother households</i>							
из них с детьми в возрасте до 18 лет <i>of which with children under 18 years</i>	56 683	143	10 333	26 408	15 518	2 915	424
из них с детьми в возрасте до 18 лет <i>of which with children under 18 years</i>	19 454	87	4 840	8 371	4 838	808	135
в том числе с: <i>of which with:</i>							
1 ребенком / <i>1 child</i>	15 352	74	4 177	6 745	3 405	558	84
2 детьми / <i>2 children</i>	3 393	12	583	1 404	1 111	189	42
3 детьми и более <i>3 or more children</i>	709	1	80	222	322	61	9
домохозяйства, состоящие из отца с детьми <i>lone-father households</i>							
отца с детьми <i>lone-father households</i>	6 502	13	1 028	2 791	2 054	363	66



ЖИЛИЩНЫЕ УСЛОВИЯ ДОМАШНИХ ХОЗЯЙСТВ  
HOUSING ARRANGEMENTS OF HOUSEHOLDS

Продолжение  
Continued

	Всего домохозяйств Total households	Из них с числом занимаемых жилых комнат Of which by number of occupied rooms					
		часть комнаты part of room	1	2	3	4	5 и более 5 or more
из них с детьми в возрасте до 18 лет of which with children under 18 years	1 510	5	294	627	440	73	16
в том числе с: of which with:							
1 ребенком / 1 child	1 280	4	273	542	345	55	12
2 детьми / 2 children	207	1	19	78	84	16	4
3 детьми и более 3 or more children	23	-	2	7	11	2	-
<b>Расширенные домохозяйства</b> Extended households	<b>64 755</b>	<b>43</b>	<b>4 364</b>	<b>21 098</b>	<b>28 399</b>	<b>8 110</b>	<b>1 663</b>
из них с детьми в возрасте до 18 лет of which with children under 18 years	40 632	22	2 106	12 609	18 872	5 316	1 076
в том числе с: of which with:							
1 ребенком / 1 child	30 690	13	1 663	9 987	14 079	3 767	720
2 детьми / 2 children	8 296	8	367	2 207	3 998	1 290	288
3 детьми и более 3 or more children	1 646	1	76	415	795	259	68
<b>Составные домохозяйства</b> Composite households	<b>3 953</b>	<b>11</b>	<b>713</b>	<b>1 607</b>	<b>1 173</b>	<b>288</b>	<b>62</b>
из них с детьми в возрасте до 18 лет of which with children under 18 years	1 302	2	140	451	513	139	28
в том числе с: of which with:							
1 ребенком / 1 child	811	1	104	319	294	62	11
2 детьми / 2 children	327	-	30	104	145	38	4
3 детьми и более 3 or more children	164	1	6	28	74	39	13



ЖИЛИЩНЫЕ УСЛОВИЯ ДОМАШНИХ ХОЗЯЙСТВ  
HOUSING ARRANGEMENTS OF HOUSEHOLDS

Продолжение  
Continued

	Всего домохозяйств <i>Total households</i>	Из них с числом занимаемых жилых комнат <i>Of which by number of occupied rooms</i>					
		часть комнаты <i>part of room</i>	1	2	3	4	5 и более <i>5 or more</i>
Города и поселки городского типа / <i>Towns and urban-type settlements</i>							
Домохозяйства, проживающие в жилых помещениях <i>Households residing in dwellings</i>	341 889	978	60 632	140 249	104 089	24 975	4 604
из них с детьми в возрасте до 18 лет <i>of which with children under 18 years</i>	109 167	179	14 024	43 378	38 261	9 672	1 931
в том числе с: <i>of which with:</i>							
1 ребенком / <i>1 child</i>	81 184	146	11 820	33 660	26 742	6 259	1 238
2 детьми / <i>2 children</i>	24 983	27	2 042	8 966	10 231	2 809	553
3 детьми и более <i>3 or more children</i>	3 000	6	162	752	1 288	604	140
Из общего числа домохозяйств, проживающих в жилых помещениях: <i>Out of total households residing in dwellings:</i>							
Домохозяйства, состоящие из одного человека <i>One-person households</i>	89 096	687	30 943	36 529	14 662	3 222	522
Нуклеарные домохозяйства <i>Nuclear households</i>	200 850	243	26 446	86 234	67 038	15 250	2 740
из них с детьми в возрасте до 18 лет <i>of which with children under 18 years</i>	76 346	129	12 312	32 760	23 456	5 465	1 072
в том числе с: <i>of which with:</i>							
1 ребенком / <i>1 child</i>	55 422	105	10 394	24 982	15 224	3 208	633
2 детьми / <i>2 children</i>	18 869	19	1 784	7 269	7 365	1 841	346
3 детьми и более <i>3 or more children</i>	2 055	5	134	509	867	416	93



ЖИЛИЩНЫЕ УСЛОВИЯ ДОМАШНИХ ХОЗЯЙСТВ  
HOUSING ARRANGEMENTS OF HOUSEHOLDS

Продолжение  
Continued

	Всего домохозяйств <i>Total households</i>	Из них с числом занимаемых жилых комнат <i>Of which by number of occupied rooms</i>					
		часть комнаты <i>part of room</i>	1	2	3	4	5 и более <i>5 or more</i>
Из общего числа нуклеарных домохозяйств: <i>Out of total nuclear households:</i>							
домохозяйства, состоящие из одной супружеской пары <i>one-couple households</i>	152 880	128	18 004	63 640	54 081	12 702	2 361
из них с детьми в возрасте до 18 лет <i>of which with children under 18 years</i>	59 748	68	7 942	25 340	19 844	4 807	959
в том числе с: <i>of which with:</i>							
1 ребенком / <i>1 child</i>	41 691	52	6 498	18 800	12 488	2 735	559
2 детьми / <i>2 children</i>	16 356	12	1 357	6 140	6 640	1 691	313
3 детьми и более <i>3 or more children</i>	1 701	4	87	400	716	381	87
домохозяйства, состоящие из матери с детьми <i>lone-mother households</i>							
из них с детьми в возрасте до 18 лет <i>of which with children under 18 years</i>	43 148	107	7 738	20 505	11 424	2 267	332
в том числе с: <i>of which with:</i>							
1 ребенком / <i>1 child</i>	15 466	60	4 138	6 918	3 330	603	103
2 детьми / <i>2 children</i>	12 739	52	3 678	5 735	2 507	429	66
3 детьми и более <i>3 or more children</i>	2 383	7	414	1 077	677	140	31
домохозяйства, состоящие из отца с детьми <i>lone-father households</i>	344	1	46	106	146	34	6
из них с детьми в возрасте до 18 лет <i>of which with children under 18 years</i>	4 822	8	704	2 089	1 533	281	47



ЖИЛИЩНЫЕ УСЛОВИЯ ДОМАШНИХ ХОЗЯЙСТВ  
HOUSING ARRANGEMENTS OF HOUSEHOLDS

Продолжение  
Continued

	Всего домохозяйств Total households	Из них с числом занимаемых жилых комнат Of which by number of occupied rooms					
		часть комнаты part of room	1	2	3	4	5 и более 5 or more
из них с детьми в возрасте до 18 лет of which with children under 18 years	1 132	1	232	502	282	55	10
в том числе с: of which with:							
1 ребенком / 1 child	992	1	218	447	229	44	8
2 детьми / 2 children	130	-	13	52	48	10	2
3 детьми и более 3 or more children	10	-	1	3	5	1	-
<b>Расширенные домохозяйства</b> Extended households	<b>49 233</b>	<b>38</b>	<b>2 750</b>	<b>16 328</b>	<b>21 650</b>	<b>6 300</b>	<b>1 311</b>
из них с детьми в возрасте до 18 лет of which with children under 18 years	31 669	19	1 487	10 203	14 487	4 113	850
в том числе с: of which with:							
1 ребенком / 1 child	24 891	11	1 227	8 353	11 308	3 003	598
2 детьми / 2 children	5 910	8	234	1 625	2 786	946	207
3 детьми и более 3 or more children	868	-	26	225	393	164	45
<b>Составные домохозяйства</b> Composite households	<b>2 710</b>	<b>10</b>	<b>493</b>	<b>1 158</b>	<b>739</b>	<b>203</b>	<b>31</b>
из них с детьми в возрасте до 18 лет of which with children under 18 years	887	2	114	344	304	91	9
в том числе с: of which with:							
1 ребенком / 1 child	606	1	88	254	196	45	7
2 детьми / 2 children	204	-	24	72	80	22	-
3 детьми и более 3 or more children	77	1	2	18	28	24	2



ЖИЛИЩНЫЕ УСЛОВИЯ ДОМАШНИХ ХОЗЯЙСТВ  
HOUSING ARRANGEMENTS OF HOUSEHOLDS

Продолжение  
Continued

	Всего домохозяйств <i>Total households</i>	Из них с числом занимаемых жилых комнат <i>Of which by number of occupied rooms</i>					
		часть комнаты <i>part of room</i>	1	2	3	4	5 и более <i>5 or more</i>

Сельские населенные пункты / Rural localities

**Домохозяйства, проживающие в жилых помещениях**

*Households residing in dwellings*

**145 730      232      28 166      57 409      46 825      9 411      1 621**

из них с детьми в возрасте до 18 лет  
*of which with children under 18 years*

**34 450      51      2 976      9 700      17 022      3 599      648**

в том числе с:  
*of which with:*

1 ребенком / *1 child*

**20 353      38      1 986      6 117      9 539      2 065      345**

2 детьми / *2 children*

**10 783      12      780      2 837      5 636      1 161      219**

3 детьми и более  
*3 or more children*

**3 314      1      210      746      1 847      373      84**

Из общего числа домохозяйств, проживающих в жилых помещениях:  
*Out of total households residing in dwellings:*

**Домохозяйства, состоящие из одного человека**  
*One-person households*

**50 973      145      16 206      23 991      8 387      1 201      200**

**Нуклеарные домохозяйства**  
*Nuclear households*

**77 992      81      10 126      28 199      31 255      6 315      1 038**

из них с детьми в возрасте до 18 лет  
*of which with children under 18 years*

**25 062      48      2 327      7 184      12 426      2 347      403**

в том числе с:  
*of which with:*

1 ребенком / *1 child*

**14 339      36      1 530      4 415      6 668      1 283      219**

2 детьми / *2 children*

**8 274      12      641      2 223      4 359      801      134**

3 детьми и более  
*3 or more children*

**2 449      -      156      546      1 399      263      50**



ЖИЛИЩНЫЕ УСЛОВИЯ ДОМАШНИХ ХОЗЯЙСТВ  
HOUSING ARRANGEMENTS OF HOUSEHOLDS

Продолжение  
Continued

	Всего домохозяйств <i>Total households</i>	Из них с числом занимаемых жилых комнат <i>Of which by number of occupied rooms</i>					
		часть комнаты <i>part of room</i>	1	2	3	4	5 и более <i>5 or more</i>
Из общего числа нуклеарных домохозяйств: <i>Out of total nuclear households:</i>							
домохозяйства, состоящие из одной супружеской пары <i>one-couple households</i>	62 777	40	7 207	21 594	26 640	5 585	927
из них с детьми в возрасте до 18 лет <i>of which with children under 18 years</i>	20 696	17	1 563	5 606	10 760	2 124	365
в том числе с: <i>of which with:</i>							
1 ребенком / <i>1 child</i>	11 438	11	976	3 310	5 654	1 143	197
2 детьми / <i>2 children</i>	7 187	6	466	1 870	3 889	746	121
3 детьми и более <i>3 or more children</i>	2 071	-	121	426	1 217	235	47
домохозяйства, состоящие из матери с детьми <i>lone-mother households</i>							
из них с детьми в возрасте до 18 лет <i>of which with children under 18 years</i>	3 988	27	702	1 453	1 508	205	32
в том числе с: <i>of which with:</i>							
1 ребенком / <i>1 child</i>	2 613	22	499	1 010	898	129	18
2 детьми / <i>2 children</i>	1 010	5	169	327	434	49	11
3 детьми и более <i>3 or more children</i>	365	-	34	116	176	27	3
домохозяйства, состоящие из отца с детьми <i>lone-father households</i>							
	1 680	5	324	702	521	82	19



ЖИЛИЩНЫЕ УСЛОВИЯ ДОМАШНИХ ХОЗЯЙСТВ  
HOUSING ARRANGEMENTS OF HOUSEHOLDS

Продолжение  
Continued

	Всего домохозяйств <i>Total households</i>	Из них с числом занимаемых жилых комнат <i>Of which by number of occupied rooms</i>					
		часть комнаты <i>part of room</i>	1	2	3	4	5 и более <i>5 or more</i>
из них с детьми в возрасте до 18 лет <i>of which with children under 18 years</i>	378	4	62	125	158	18	6
в том числе с: <i>of which with:</i>							
1 ребенком / <i>1 child</i>	288	3	55	95	116	11	4
2 детьми / <i>2 children</i>	77	1	6	26	36	6	2
3 детьми и более <i>3 or more children</i>	13	-	1	4	6	1	-
<b>Расширенные домохозяйства</b> <i>Extended households</i>	<b>15 522</b>	<b>5</b>	<b>1 614</b>	<b>4 770</b>	<b>6 749</b>	<b>1 810</b>	<b>352</b>
из них с детьми в возрасте до 18 лет <i>of which with children under 18 years</i>	8 963	3	619	2 406	4 385	1 203	226
в том числе с: <i>of which with:</i>							
1 ребенком / <i>1 child</i>	5 799	2	436	1 634	2 771	764	122
2 детьми / <i>2 children</i>	2 386	-	133	582	1 212	344	81
3 детьми и более <i>3 or more children</i>	778	1	50	190	402	95	23
<b>Составные домохозяйства</b> <i>Composite households</i>	<b>1 243</b>	<b>1</b>	<b>220</b>	<b>449</b>	<b>434</b>	<b>85</b>	<b>31</b>
из них с детьми в возрасте до 18 лет <i>of which with children under 18 years</i>	415	-	26	107	209	48	19
в том числе с: <i>of which with:</i>							
1 ребенком / <i>1 child</i>	205	-	16	65	98	17	4
2 детьми / <i>2 children</i>	123	-	6	32	65	16	4
3 детьми и более <i>3 or more children</i>	87	-	4	10	46	15	11



ЖИЛИЩНЫЕ УСЛОВИЯ ДОМАШНИХ ХОЗЯЙСТВ  
HOUSING ARRANGEMENTS OF HOUSEHOLDS

Продолжение  
Continued

	Всего домохозяйств <i>Total households</i>	Из них с числом занимаемых жилых комнат <i>Of which by number of occupied rooms</i>					
		часть комнаты <i>part of room</i>	1	2	3	4	5 и более <i>5 or more</i>
Гомельская область / Gomel region							
Домохозяйства, проживающие в жилых помещениях <i>Households residing in dwellings</i>	561 019	1 439	91 868	209 812	180 996	53 607	12 281
из них с детьми в возрасте до 18 лет <i>of which with children under 18 years</i>	181 922	293	21 498	63 438	69 016	20 052	4 546
в том числе с: <i>of which with:</i>							
1 ребенком / <i>1 child</i>	119 604	252	16 812	44 864	41 319	11 600	2 632
2 детьми / <i>2 children</i>	51 904	33	4 095	16 341	22 644	6 616	1 394
3 детьми и более <i>3 or more children</i>	10 414	8	591	2 233	5 053	1 836	520
Из общего числа домохозяйств, проживающих в жилых помещениях: <i>Out of total households residing in dwellings:</i>							
Домохозяйства, состоящие из одного человека <i>One-person households</i>	153 703	1 101	46 596	61 325	29 647	8 762	1 912
Нуклеарные домохозяйства <i>Nuclear households</i>	330 673	270	40 278	125 199	119 446	33 110	7 174
из них с детьми в возрасте до 18 лет <i>of which with children under 18 years</i>	131 797	164	18 931	48 955	47 043	12 162	2 417
в том числе с: <i>of which with:</i>							
1 ребенком / <i>1 child</i>	83 643	129	14 825	33 782	25 906	6 292	1 277
2 детьми / <i>2 children</i>	40 522	28	3 632	13 483	17 371	4 600	819
3 детьми и более <i>3 or more children</i>	7 632	7	474	1 690	3 766	1 270	321





ЖИЛИЩНЫЕ УСЛОВИЯ ДОМАШНИХ ХОЗЯЙСТВ  
HOUSING ARRANGEMENTS OF HOUSEHOLDS

Продолжение  
Continued

	Всего домохозяйств <i>Total households</i>	Из них с числом занимаемых жилых комнат <i>Of which by number of occupied rooms</i>					
		часть комнаты <i>part of room</i>	1	2	3	4	5 и более <i>5 or more</i>
Из общего числа нуклеарных домохозяйств: <i>Out of total nuclear households:</i>							
домохозяйства, состоящие из одной супружеской пары <i>one-couple households</i>	257 054	162	27 922	93 039	98 530	27 777	6 011
из них с детьми в возрасте до 18 лет <i>of which with children under 18 years</i>	104 363	84	12 636	37 300	40 046	10 654	2 130
в том числе с: <i>of which with:</i>							
1 ребенком / <i>1 child</i>	63 013	67	9 579	24 710	21 300	5 304	1 093
2 детьми / <i>2 children</i>	35 028	15	2 703	11 279	15 601	4 212	748
3 детьми и более <i>3 or more children</i>	6 322	2	354	1 311	3 145	1 138	289
домохозяйства, состоящие из матери с детьми <i>lone-mother households</i>							
из них с детьми в возрасте до 18 лет <i>of which with children under 18 years</i>	25 723	77	5 969	10 975	6 503	1 387	272
в том числе с: <i>of which with:</i>							
1 ребенком / <i>1 child</i>	19 218	59	4 953	8 502	4 225	897	171
2 детьми / <i>2 children</i>	5 244	13	900	2 109	1 681	362	69
3 детьми и более <i>3 or more children</i>	1 261	5	116	364	597	128	32
домохозяйства, состоящие из отца с детьми <i>lone-father households</i>							
	7 270	4	1 070	3 017	2 196	609	121



ЖИЛИЩНЫЕ УСЛОВИЯ ДОМАШНИХ ХОЗЯЙСТВ  
HOUSING ARRANGEMENTS OF HOUSEHOLDS

Продолжение  
Continued

	Всего домохозяйств <i>Total households</i>	Из них с числом занимаемых жилых комнат <i>Of which by number of occupied rooms</i>					
		часть комнаты <i>part of room</i>	1	2	3	4	5 и более <i>5 or more</i>
из них с детьми в возрасте до 18 лет <i>of which with children under 18 years</i>	1 711	3	326	680	494	121	15
в том числе с: <i>of which with:</i>							
1 ребенком / <i>1 child</i>	1 412	3	293	570	381	91	13
2 детьми / <i>2 children</i>	250	-	29	95	89	26	2
3 детьми и более <i>3 or more children</i>	49	-	4	15	24	4	-
<b>Расширенные домохозяйства</b> <i>Extended households</i>	<b>72 520</b>	<b>48</b>	<b>4 290</b>	<b>21 786</b>	<b>30 673</b>	<b>11 293</b>	<b>3 088</b>
из них с детьми в возрасте до 18 лет <i>of which with children under 18 years</i>	48 141	23	2 255	13 893	21 398	7 645	2 068
в том числе с: <i>of which with:</i>							
1 ребенком / <i>1 child</i>	34 642	17	1 715	10 642	15 134	5 197	1 330
2 детьми / <i>2 children</i>	10 987	5	435	2 738	5 108	1 943	567
3 детьми и более <i>3 or more children</i>	2 512	1	105	513	1 156	505	171
<b>Составные домохозяйства</b> <i>Composite households</i>	<b>4 123</b>	<b>20</b>	<b>704</b>	<b>1 502</b>	<b>1 230</b>	<b>442</b>	<b>107</b>
из них с детьми в возрасте до 18 лет <i>of which with children under 18 years</i>	1 525	3	147	500	552	235	61
в том числе с: <i>of which with:</i>							
1 ребенком / <i>1 child</i>	860	3	107	350	256	101	25
2 детьми / <i>2 children</i>	395	-	28	120	165	73	8
3 детьми и более <i>3 or more children</i>	270	-	12	30	131	61	28



ЖИЛИЩНЫЕ УСЛОВИЯ ДОМАШНИХ ХОЗЯЙСТВ  
HOUSING ARRANGEMENTS OF HOUSEHOLDS

Продолжение  
Continued

	Всего домохозяйств <i>Total households</i>	Из них с числом занимаемых жилых комнат <i>Of which by number of occupied rooms</i>					
		часть комнаты <i>part of room</i>	1	2	3	4	5 и более <i>5 or more</i>
Города и поселки городского типа / <i>Towns and urban-type settlements</i>							
Домохозяйства, проживающие в жилых помещениях <i>Households residing in dwellings</i>	396 267	1 270	67 002	154 311	120 934	36 048	8 523
из них с детьми в возрасте до 18 лет <i>of which with children under 18 years</i>	137 910	265	18 226	52 476	47 363	14 069	3 179
в том числе с: <i>of which with:</i>							
1 ребенком / <i>1 child</i>	95 824	231	14 792	38 550	30 157	8 490	1 917
2 детьми / <i>2 children</i>	37 237	29	3 174	12 844	15 166	4 498	960
3 детьми и более <i>3 or more children</i>	4 849	5	260	1 082	2 040	1 081	302
Из общего числа домохозяйств, проживающих в жилых помещениях: <i>Out of total households residing in dwellings:</i>							
Домохозяйства, состоящие из одного человека <i>One-person households</i>	98 893	988	32 343	38 371	17 252	5 388	1 249
Нуклеарные домохозяйства <i>Nuclear households</i>	239 914	222	31 148	97 336	80 314	22 111	4 998
из них с детьми в возрасте до 18 лет <i>of which with children under 18 years</i>	99 610	140	16 260	40 419	31 148	8 355	1 687
в том числе с: <i>of which with:</i>							
1 ребенком / <i>1 child</i>	67 061	112	13 190	29 018	18 176	4 498	938
2 детьми / <i>2 children</i>	29 097	24	2 857	10 629	11 493	3 103	561
3 детьми и более <i>3 or more children</i>	3 452	4	213	772	1 479	754	188



ЖИЛИЩНЫЕ УСЛОВИЯ ДОМАШНИХ ХОЗЯЙСТВ  
HOUSING ARRANGEMENTS OF HOUSEHOLDS

Продолжение  
Continued

	Всего домохозяйств <i>Total households</i>	Из них с числом занимаемых жилых комнат <i>Of which by number of occupied rooms</i>					
		часть комнаты <i>part of room</i>	1	2	3	4	5 и более <i>5 or more</i>
Из общего числа нуклеарных домохозяйств: <i>Out of total nuclear households:</i>							
домохозяйства, состоящие из одной супружеской пары <i>one-couple households</i>	184 251	125	21 540	71 916	65 575	18 388	4 183
из них с детьми в возрасте до 18 лет <i>of which with children under 18 years</i>	77 839	67	10 788	30 709	26 369	7 316	1 499
в том числе с: <i>of which with:</i>							
1 ребенком / <i>1 child</i>	49 893	55	8 491	21 182	14 832	3 792	813
2 детьми / <i>2 children</i>	25 140	11	2 142	8 940	10 351	2 846	516
3 детьми и более <i>3 or more children</i>	2 806	1	155	587	1 186	678	170
домохозяйства, состоящие из матери с детьми <i>lone-mother households</i>							
из них с детьми в возрасте до 18 лет <i>of which with children under 18 years</i>	20 420	71	5 189	9 152	4 427	958	178
в том числе с: <i>of which with:</i>							
1 ребенком / <i>1 child</i>	16 019	55	4 436	7 356	3 064	646	117
2 детьми / <i>2 children</i>	3 776	13	697	1 614	1 082	239	43
3 детьми и более <i>3 or more children</i>	625	3	56	182	281	73	18
домохозяйства, состоящие из отца с детьми <i>lone-father households</i>							
	5 454	3	802	2 331	1 587	420	87



ЖИЛИЩНЫЕ УСЛОВИЯ ДОМАШНИХ ХОЗЯЙСТВ  
HOUSING ARRANGEMENTS OF HOUSEHOLDS

Продолжение  
Continued

	Всего домохозяйств <i>Total households</i>	Из них с числом занимаемых жилых комнат <i>Of which by number of occupied rooms</i>					
		часть комнаты <i>part of room</i>	1	2	3	4	5 и более <i>5 or more</i>
из них с детьми в возрасте до 18 лет <i>of which with children under 18 years</i>	1 351	2	283	558	352	81	10
в том числе с: <i>of which with:</i>							
1 ребенком / <i>1 child</i>	1 149	2	263	480	280	60	8
2 детьми / <i>2 children</i>	181	-	18	75	60	18	2
3 детьми и более <i>3 or more children</i>	21	-	2	3	12	3	-
<b>Расширенные домохозяйства</b> <i>Extended households</i>	<b>54 474</b>	<b>43</b>	<b>2 953</b>	<b>17 419</b>	<b>22 583</b>	<b>8 274</b>	<b>2 201</b>
из них с детьми в возрасте до 18 лет <i>of which with children under 18 years</i>	36 835	23	1 680	11 562	15 894	5 576	1 453
в том числе с: <i>of which with:</i>							
1 ребенком / <i>1 child</i>	27 644	17	1 344	9 144	11 782	3 920	959
2 детьми / <i>2 children</i>	7 892	5	294	2 124	3 587	1 355	392
3 детьми и более <i>3 or more children</i>	1 299	1	42	294	525	301	102
<b>Составные домохозяйства</b> <i>Composite households</i>	<b>2 986</b>	<b>17</b>	<b>558</b>	<b>1 185</b>	<b>785</b>	<b>275</b>	<b>75</b>
из них с детьми в возрасте до 18 лет <i>of which with children under 18 years</i>	1 030	3	126	412	301	130	39
в том числе с: <i>of which with:</i>							
1 ребенком / <i>1 child</i>	684	3	98	305	179	64	20
2 детьми / <i>2 children</i>	248	-	23	91	86	40	7
3 детьми и более <i>3 or more children</i>	98	-	5	16	36	26	12



ЖИЛИЩНЫЕ УСЛОВИЯ ДОМАШНИХ ХОЗЯЙСТВ  
HOUSING ARRANGEMENTS OF HOUSEHOLDS

Продолжение  
Continued

	Всего домохозяйств <i>Total households</i>	Из них с числом занимаемых жилых комнат <i>Of which by number of occupied rooms</i>					
		часть комнаты <i>part of room</i>	1	2	3	4	5 и более <i>5 or more</i>
Сельские населенные пункты / <i>Rural localities</i>							
Домохозяйства, проживающие в жилых помещениях <i>Households residing in dwellings</i>	164 752	169	24 866	55 501	60 062	17 559	3 758
из них с детьми в возрасте до 18 лет <i>of which with children under 18 years</i>	44 012	28	3 272	10 962	21 653	5 983	1 367
в том числе с: <i>of which with:</i>							
1 ребенком / <i>1 child</i>	23 780	21	2 020	6 314	11 162	3 110	715
2 детьми / <i>2 children</i>	14 667	4	921	3 497	7 478	2 118	434
3 детьми и более <i>3 or more children</i>	5 565	3	331	1 151	3 013	755	218
Из общего числа домохозяйств, проживающих в жилых помещениях: <i>Out of total households residing in dwellings:</i>							
Домохозяйства, состоящие из одного человека <i>One-person households</i>	54 810	113	14 253	22 954	12 395	3 374	663
Нуклеарные домохозяйства <i>Nuclear households</i>	90 759	48	9 130	27 863	39 132	10 999	2 176
из них с детьми в возрасте до 18 лет <i>of which with children under 18 years</i>	32 187	24	2 671	8 536	15 895	3 807	730
в том числе с: <i>of which with:</i>							
1 ребенком / <i>1 child</i>	16 582	17	1 635	4 764	7 730	1 794	339
2 детьми / <i>2 children</i>	11 425	4	775	2 854	5 878	1 497	258
3 детьми и более <i>3 or more children</i>	4 180	3	261	918	2 287	516	133



ЖИЛИЩНЫЕ УСЛОВИЯ ДОМАШНИХ ХОЗЯЙСТВ  
HOUSING ARRANGEMENTS OF HOUSEHOLDS

Продолжение  
Continued

	Всего домохозяйств <i>Total households</i>	Из них с числом занимаемых жилых комнат <i>Of which by number of occupied rooms</i>					
		часть комнаты <i>part of room</i>	1	2	3	4	5 и более <i>5 or more</i>
Из общего числа нуклеарных домохозяйств: <i>Out of total nuclear households:</i>							
домохозяйства, состоящие из одной супружеской пары <i>one-couple households</i>	72 803	37	6 382	21 123	32 955	9 389	1 828
из них с детьми в возрасте до 18 лет <i>of which with children under 18 years</i>	26 524	17	1 848	6 591	13 677	3 338	631
в том числе с: <i>of which with:</i>							
1 ребенком / <i>1 child</i>	13 120	12	1 088	3 528	6 468	1 512	280
2 детьми / <i>2 children</i>	9 888	4	561	2 339	5 250	1 366	232
3 детьми и более <i>3 or more children</i>	3 516	1	199	724	1 959	460	119
домохозяйства, состоящие из матери с детьми <i>lone-mother households</i>							
из них с детьми в возрасте до 18 лет <i>of which with children under 18 years</i>	5 303	6	780	1 823	2 076	429	94
в том числе с: <i>of which with:</i>							
1 ребенком / <i>1 child</i>	3 199	4	517	1 146	1 161	251	54
2 детьми / <i>2 children</i>	1 468	-	203	495	599	123	26
3 детьми и более <i>3 or more children</i>	636	2	60	182	316	55	14
домохозяйства, состоящие из отца с детьми <i>lone-father households</i>							
	1 816	1	268	686	609	189	34



ЖИЛИЩНЫЕ УСЛОВИЯ ДОМАШНИХ ХОЗЯЙСТВ  
HOUSING ARRANGEMENTS OF HOUSEHOLDS

Продолжение  
Continued

	Всего домохозяйств Total households	Из них с числом занимаемых жилых комнат Of which by number of occupied rooms					
		часть комнаты part of room	1	2	3	4	5 и более 5 or more
из них с детьми в возрасте до 18 лет of which with children under 18 years	360	1	43	122	142	40	5
в том числе с: of which with:							
1 ребенком / 1 child	263	1	30	90	101	31	5
2 детьми / 2 children	69	-	11	20	29	8	-
3 детьми и более 3 or more children	28	-	2	12	12	1	-
<b>Расширенные домохозяйства</b> Extended households	<b>18 046</b>	<b>5</b>	<b>1 337</b>	<b>4 367</b>	<b>8 090</b>	<b>3 019</b>	<b>887</b>
из них с детьми в возрасте до 18 лет of which with children under 18 years	11 306	-	575	2 331	5 504	2 069	615
в том числе с: of which with:							
1 ребенком / 1 child	6 998	-	371	1 498	3 352	1 277	371
2 детьми / 2 children	3 095	-	141	614	1 521	588	175
3 детьми и более 3 or more children	1 213	-	63	219	631	204	69
<b>Составные домохозяйства</b> Composite households	<b>1 137</b>	<b>3</b>	<b>146</b>	<b>317</b>	<b>445</b>	<b>167</b>	<b>32</b>
из них с детьми в возрасте до 18 лет of which with children under 18 years	495	-	21	88	251	105	22
в том числе с: of which with:							
1 ребенком / 1 child	176	-	9	45	77	37	5
2 детьми / 2 children	147	-	5	29	79	33	1
3 детьми и более 3 or more children	172	-	7	14	95	35	16





ЖИЛИЩНЫЕ УСЛОВИЯ ДОМАШНИХ ХОЗЯЙСТВ  
HOUSING ARRANGEMENTS OF HOUSEHOLDS

Продолжение  
Continued

	Всего домохозяйств <i>Total households</i>	Из них с числом занимаемых жилых комнат <i>Of which by number of occupied rooms</i>					
		часть комнаты <i>part of room</i>	1	2	3	4	5 и более <i>5 or more</i>
Гродненская область / Grodno region							
Домохозяйства, проживающие в жилых помещениях <i>Households residing in dwellings</i>	403 334	1 582	60 913	148 912	134 420	40 009	8 252
из них с детьми в возрасте до 18 лет <i>of which with children under 18 years</i>	125 754	447	10 201	41 569	51 016	15 748	3 932
в том числе с: <i>of which with:</i>							
1 ребенком / <i>1 child</i>	78 993	402	7 444	28 523	29 594	8 864	2 113
2 детьми / <i>2 children</i>	39 633	37	2 353	11 567	18 019	5 601	1 429
3 детьми и более <i>3 or more children</i>	7 128	8	404	1 479	3 403	1 283	390
Из общего числа домохозяйств, проживающих в жилых помещениях: <i>Out of total households residing in dwellings:</i>							
Домохозяйства, состоящие из одного человека <i>One-person households</i>	112 736	1 264	34 044	46 032	21 172	5 058	781
Нуклеарные домохозяйства <i>Nuclear households</i>	233 512	271	23 428	86 105	89 365	25 335	5 253
из них с детьми в возрасте до 18 лет <i>of which with children under 18 years</i>	88 037	146	8 469	31 381	34 823	9 312	2 394
в том числе с: <i>of which with:</i>							
1 ребенком / <i>1 child</i>	52 754	108	6 181	21 113	18 429	4 757	1 203
2 детьми / <i>2 children</i>	30 121	30	1 975	9 219	13 830	3 697	921
3 детьми и более <i>3 or more children</i>	5 162	8	313	1 049	2 564	858	270



ЖИЛИЩНЫЕ УСЛОВИЯ ДОМАШНИХ ХОЗЯЙСТВ  
HOUSING ARRANGEMENTS OF HOUSEHOLDS

Продолжение  
Continued

	Всего домохозяйств <i>Total households</i>	Из них с числом занимаемых жилых комнат <i>Of which by number of occupied rooms</i>					
		часть комнаты <i>part of room</i>	1	2	3	4	5 и более <i>5 or more</i>
Из общего числа нуклеарных домохозяйств: <i>Out of total nuclear households:</i>							
домохозяйства, состоящие из одной супружеской пары <i>one-couple households</i>	189 005	181	16 829	66 452	76 083	21 974	4 680
из них с детьми в возрасте до 18 лет <i>of which with children under 18 years</i>	73 807	91	6 003	25 066	30 865	8 445	2 195
в том числе с: <i>of which with:</i>							
1 ребенком / <i>1 child</i>	42 212	67	4 166	16 242	15 804	4 166	1 077
2 детьми / <i>2 children</i>	27 072	19	1 586	7 959	12 792	3 482	866
3 детьми и более <i>3 or more children</i>	4 523	5	251	865	2 269	797	252
домохозяйства, состоящие из матери с детьми <i>lone-mother households</i>							
из них с детьми в возрасте до 18 лет <i>of which with children under 18 years</i>	13 158	48	2 307	5 892	3 623	789	174
в том числе с: <i>of which with:</i>							
1 ребенком / <i>1 child</i>	9 695	34	1 875	4 525	2 380	533	109
2 детьми / <i>2 children</i>	2 851	11	372	1 195	958	196	48
3 детьми и более <i>3 or more children</i>	612	3	60	172	285	60	17
домохозяйства, состоящие из отца с детьми <i>lone-father households</i>							
	4 583	12	607	1 857	1 462	422	89

ЖИЛИЩНЫЕ УСЛОВИЯ ДОМАШНИХ ХОЗЯЙСТВ  
HOUSING ARRANGEMENTS OF HOUSEHOLDS

Продолжение  
Continued

	Всего домохозяйств <i>Total households</i>	Из них с числом занимаемых жилых комнат <i>Of which by number of occupied rooms</i>					
		часть комнаты <i>part of room</i>	1	2	3	4	5 и более <i>5 or more</i>
из них с детьми в возрасте до 18 лет <i>of which with children under 18 years</i>	1 072	7	159	423	335	78	25
в том числе с: <i>of which with:</i>							
1 ребенком / <i>1 child</i>	847	7	140	346	245	58	17
2 детьми / <i>2 children</i>	198	-	17	65	80	19	7
3 детьми и более <i>3 or more children</i>	27	-	2	12	10	1	1
<b>Расширенные домохозяйства</b> <i>Extended households</i>	<b>53 385</b>	<b>40</b>	<b>2 909</b>	<b>15 382</b>	<b>22 689</b>	<b>9 233</b>	<b>2 110</b>
из них с детьми в возрасте до 18 лет <i>of which with children under 18 years</i>	35 157	23	1 315	9 736	15 680	6 268	1 483
в том числе с: <i>of which with:</i>							
1 ребенком / <i>1 child</i>	24 190	17	881	7 099	10 860	4 010	891
2 детьми / <i>2 children</i>	9 176	6	349	2 245	4 054	1 865	491
3 детьми и более <i>3 or more children</i>	1 791	-	85	392	766	393	101
<b>Составные домохозяйства</b> <i>Composite households</i>	<b>3 701</b>	<b>7</b>	<b>532</b>	<b>1 393</b>	<b>1 194</b>	<b>383</b>	<b>108</b>
из них с детьми в возрасте до 18 лет <i>of which with children under 18 years</i>	1 267	1	106	416	492	163	54
в том числе с: <i>of which with:</i>							
1 ребенком / <i>1 child</i>	756	-	71	275	284	92	18
2 детьми / <i>2 children</i>	336	1	29	103	135	39	17
3 детьми и более <i>3 or more children</i>	175	-	6	38	73	32	19



ЖИЛИЩНЫЕ УСЛОВИЯ ДОМАШНИХ ХОЗЯЙСТВ  
HOUSING ARRANGEMENTS OF HOUSEHOLDS

Продолжение  
Continued

	Всего домохозяйств <i>Total households</i>	Из них с числом занимаемых жилых комнат <i>Of which by number of occupied rooms</i>					
		часть комнаты <i>part of room</i>	1	2	3	4	5 и более <i>5 or more</i>
Города и поселки городского типа / <i>Towns and urban-type settlements</i>							
Домохозяйства, проживающие в жилых помещениях <i>Households residing in dwellings</i>	257 874	1 244	28 969	99 809	89 781	25 562	5 775
из них с детьми в возрасте до 18 лет <i>of which with children under 18 years</i>	92 479	394	7 443	33 543	35 677	10 387	2 807
в том числе с: <i>of which with:</i>							
1 ребенком / <i>1 child</i>	61 940	373	5 879	24 260	22 018	6 088	1 574
2 детьми / <i>2 children</i>	27 200	20	1 449	8 617	12 128	3 583	990
3 детьми и более <i>3 or more children</i>	3 339	1	115	666	1 531	716	243
Из общего числа домохозяйств, проживающих в жилых помещениях: <i>Out of total households residing in dwellings:</i>							
Домохозяйства, состоящие из одного человека <i>One-person households</i>	59 111	1 041	15 137	24 404	11 625	3 060	502
Нуклеарные домохозяйства <i>Nuclear households</i>	158 317	170	12 402	63 101	60 574	15 808	3 643
из них с детьми в возрасте до 18 лет <i>of which with children under 18 years</i>	64 278	99	6 415	25 640	23 489	5 849	1 680
в том числе с: <i>of which with:</i>							
1 ребенком / <i>1 child</i>	41 197	83	5 035	18 171	13 172	3 090	878
2 детьми / <i>2 children</i>	20 727	15	1 286	7 012	9 213	2 272	634
3 детьми и более <i>3 or more children</i>	2 354	1	94	457	1 104	487	168



ЖИЛИЩНЫЕ УСЛОВИЯ ДОМАШНИХ ХОЗЯЙСТВ  
HOUSING ARRANGEMENTS OF HOUSEHOLDS

Продолжение  
Continued

	Всего домохозяйств <i>Total households</i>	Из них с числом занимаемых жилых комнат <i>Of which by number of occupied rooms</i>					
		часть комнаты <i>part of room</i>	1	2	3	4	5 и более <i>5 or more</i>
Из общего числа нуклеарных домохозяйств: <i>Out of total nuclear households:</i>							
домохозяйства, состоящие из одной супружеской пары <i>one-couple households</i>	127 556	113	8 925	48 665	51 197	13 509	3 232
из них с детьми в возрасте до 18 лет <i>of which with children under 18 years</i>	53 347	58	4 466	20 477	20 718	5 277	1 544
в том числе с: <i>of which with:</i>							
1 ребенком / <i>1 child</i>	32 618	49	3 364	13 979	11 223	2 682	785
2 детьми / <i>2 children</i>	18 655	9	1 035	6 114	8 527	2 135	599
3 детьми и более <i>3 or more children</i>	2 074	-	67	384	968	460	160
домохозяйства, состоящие из матери с детьми <i>lone-mother households</i>							
из них с детьми в возрасте до 18 лет <i>of which with children under 18 years</i>	10 156	35	1 832	4 844	2 543	524	119
в том числе с: <i>of which with:</i>							
1 ребенком / <i>1 child</i>	7 953	28	1 564	3 922	1 785	371	82
2 детьми / <i>2 children</i>	1 934	6	241	854	627	126	30
3 детьми и более <i>3 or more children</i>	269	1	27	68	131	27	7
домохозяйства, состоящие из отца с детьми <i>lone-father households</i>							
	3 022	7	275	1 281	1 021	271	65



ЖИЛИЩНЫЕ УСЛОВИЯ ДОМАШНИХ ХОЗЯЙСТВ  
HOUSING ARRANGEMENTS OF HOUSEHOLDS

Продолжение  
Continued

	Всего домохозяйств <i>Total households</i>	Из них с числом занимаемых жилых комнат <i>Of which by number of occupied rooms</i>					
		часть комнаты <i>part of room</i>	1	2	3	4	5 и более <i>5 or more</i>
из них с детьми в возрасте до 18 лет <i>of which with children under 18 years</i>	775	6	117	319	228	48	17
в том числе с: <i>of which with:</i>							
1 ребенком / <i>1 child</i>	626	6	107	270	164	37	11
2 детьми / <i>2 children</i>	138	-	10	44	59	11	5
3 детьми и более <i>3 or more children</i>	11	-	-	5	5	-	1
<b>Расширенные домохозяйства</b> <i>Extended households</i>	<b>37 993</b>	<b>28</b>	<b>1 129</b>	<b>11 279</b>	<b>16 819</b>	<b>6 450</b>	<b>1 564</b>
из них с детьми в возрасте до 18 лет <i>of which with children under 18 years</i>	26 085	18	650	7 555	11 866	4 431	1 094
в том числе с: <i>of which with:</i>							
1 ребенком / <i>1 child</i>	18 921	14	485	5 835	8 633	2 934	684
2 детьми / <i>2 children</i>	6 262	4	146	1 532	2 838	1 284	347
3 детьми и более <i>3 or more children</i>	902	-	19	188	395	213	63
<b>Составные домохозяйства</b> <i>Composite households</i>	<b>2 453</b>	<b>5</b>	<b>301</b>	<b>1 025</b>	<b>763</b>	<b>244</b>	<b>66</b>
из них с детьми в возрасте до 18 лет <i>of which with children under 18 years</i>	849	1	75	316	302	103	33
в том числе с: <i>of which with:</i>							
1 ребенком / <i>1 child</i>	555	-	56	222	193	60	12
2 детьми / <i>2 children</i>	211	1	17	73	77	27	9
3 детьми и более <i>3 or more children</i>	83	-	2	21	32	16	12



ЖИЛИЩНЫЕ УСЛОВИЯ ДОМАШНИХ ХОЗЯЙСТВ  
HOUSING ARRANGEMENTS OF HOUSEHOLDS

Продолжение  
Continued

	Всего домохозяйств <i>Total households</i>	Из них с числом занимаемых жилых комнат <i>Of which by number of occupied rooms</i>					
		часть комнаты <i>part of room</i>	1	2	3	4	5 и более <i>5 or more</i>

Сельские населенные пункты / Rural localities

**Домохозяйства, проживающие в жилых помещениях**

*Households residing in dwellings*

**145 460      338      31 944      49 103      44 639      14 447      2 477**

из них с детьми в возрасте до 18 лет  
*of which with children under 18 years*

**33 275      53      2 758      8 026      15 339      5 361      1 125**

в том числе с:  
*of which with:*

1 ребенком / *1 child*

**17 053      29      1 565      4 263      7 576      2 776      539**

2 детьми / *2 children*

**12 433      17      904      2 950      5 891      2 018      439**

3 детьми и более  
*3 or more children*

**3 789      7      289      813      1 872      567      147**

Из общего числа домохозяйств, проживающих в жилых помещениях:  
*Out of total households residing in dwellings:*

**Домохозяйства, состоящие из одного человека**  
*One-person households*

**53 625      223      18 907      21 628      9 547      1 998      279**

**Нуклеарные домохозяйства**  
*Nuclear households*

**75 195      101      11 026      23 004      28 791      9 527      1 610**

из них с детьми в возрасте до 18 лет  
*of which with children under 18 years*

**23 759      47      2 054      5 741      11 334      3 463      714**

в том числе с:  
*of which with:*

1 ребенком / *1 child*

**11 557      25      1 146      2 942      5 257      1 667      325**

2 детьми / *2 children*

**9 394      15      689      2 207      4 617      1 425      287**

3 детьми и более  
*3 or more children*

**2 808      7      219      592      1 460      371      102**



ЖИЛИЩНЫЕ УСЛОВИЯ ДОМАШНИХ ХОЗЯЙСТВ  
HOUSING ARRANGEMENTS OF HOUSEHOLDS

Продолжение  
Continued

	Всего домохозяйств <i>Total households</i>	Из них с числом занимаемых жилых комнат <i>Of which by number of occupied rooms</i>					
		часть комнаты <i>part of room</i>	1	2	3	4	5 и более <i>5 or more</i>
Из общего числа нуклеарных домохозяйств: <i>Out of total nuclear households:</i>							
домохозяйства, состоящие из одной супружеской пары <i>one-couple households</i>	61 449	68	7 904	17 787	24 886	8 465	1 448
из них с детьми в возрасте до 18 лет <i>of which with children under 18 years</i>	20 460	33	1 537	4 589	10 147	3 168	651
в том числе с: <i>of which with:</i>							
1 ребенком / <i>1 child</i>	9 594	18	802	2 263	4 581	1 484	292
2 детьми / <i>2 children</i>	8 417	10	551	1 845	4 265	1 347	267
3 детьми и более <i>3 or more children</i>	2 449	5	184	481	1 301	337	92
домохозяйства, состоящие из матери с детьми <i>lone-mother households</i>	12 185	28	2 790	4 641	3 464	911	138
из них с детьми в возрасте до 18 лет <i>of which with children under 18 years</i>	3 002	13	475	1 048	1 080	265	55
в том числе с: <i>of which with:</i>							
1 ребенком / <i>1 child</i>	1 742	6	311	603	595	162	27
2 детьми / <i>2 children</i>	917	5	131	341	331	70	18
3 детьми и более <i>3 or more children</i>	343	2	33	104	154	33	10
домохозяйства, состоящие из отца с детьми <i>lone-father households</i>	1 561	5	332	576	441	151	24





ЖИЛИЩНЫЕ УСЛОВИЯ ДОМАШНИХ ХОЗЯЙСТВ  
HOUSING ARRANGEMENTS OF HOUSEHOLDS

Продолжение  
Continued

	Всего домохозяйств Total households	Из них с числом занимаемых жилых комнат Of which by number of occupied rooms					
		часть комнаты part of room	1	2	3	4	5 и более 5 or more
из них с детьми в возрасте до 18 лет of which with children under 18 years	297	1	42	104	107	30	8
в том числе с: of which with:							
1 ребенком / 1 child	221	1	33	76	81	21	6
2 детьми / 2 children	60	-	7	21	21	8	2
3 детьми и более 3 or more children	16	-	2	7	5	1	-
<b>Расширенные домохозяйства</b> Extended households	<b>15 392</b>	<b>12</b>	<b>1 780</b>	<b>4 103</b>	<b>5 870</b>	<b>2 783</b>	<b>546</b>
из них с детьми в возрасте до 18 лет of which with children under 18 years	9 072	5	665	2 181	3 814	1 837	389
в том числе с: of which with:							
1 ребенком / 1 child	5 269	3	396	1 264	2 227	1 076	207
2 детьми / 2 children	2 914	2	203	713	1 216	581	144
3 детьми и более 3 or more children	889	-	66	204	371	180	38
<b>Составные домохозяйства</b> Composite households	<b>1 248</b>	<b>2</b>	<b>231</b>	<b>368</b>	<b>431</b>	<b>139</b>	<b>42</b>
из них с детьми в возрасте до 18 лет of which with children under 18 years	418	-	31	100	190	60	21
в том числе с: of which with:							
1 ребенком / 1 child	201	-	15	53	91	32	6
2 детьми / 2 children	125	-	12	30	58	12	8
3 детьми и более 3 or more children	92	-	4	17	41	16	7



ЖИЛИЩНЫЕ УСЛОВИЯ ДОМАШНИХ ХОЗЯЙСТВ  
HOUSING ARRANGEMENTS OF HOUSEHOLDS

Продолжение  
Continued

	Всего домохозяйств <i>Total households</i>	Из них с числом занимаемых жилых комнат <i>Of which by number of occupied rooms</i>					
		часть комнаты <i>part of room</i>	1	2	3	4	5 и более <i>5 or more</i>
Минская область / Minsk region							
Домохозяйства, проживающие в жилых помещениях <i>Households residing in dwellings</i>	542 323	1 853	82 881	198 775	176 355	56 139	16 866
из них с детьми в возрасте до 18 лет <i>of which with children under 18 years</i>	168 032	592	17 821	54 939	63 844	20 997	7 024
в том числе с: <i>of which with:</i>							
1 ребенком / <i>1 child</i>	107 378	522	12 987	37 481	38 286	12 275	4 001
2 детьми / <i>2 children</i>	50 662	60	4 138	15 188	21 034	7 085	2 330
3 детьми и более <i>3 or more children</i>	9 992	10	696	2 270	4 524	1 637	693
Из общего числа домохозяйств, проживающих в жилых помещениях: <i>Out of total households residing in dwellings:</i>							
Домохозяйства, состоящие из одного человека <i>One-person households</i>	151 481	1 368	42 447	62 434	30 876	8 880	2 282
Нуклеарные домохозяйства <i>Nuclear households</i>	308 823	409	35 430	112 982	112 034	33 728	9 535
из них с детьми в возрасте до 18 лет <i>of which with children under 18 years</i>	113 853	240	15 451	40 302	40 733	11 670	3 647
в том числе с: <i>of which with:</i>							
1 ребенком / <i>1 child</i>	70 409	180	11 283	26 896	22 592	6 345	1 956
2 детьми / <i>2 children</i>	36 806	50	3 608	11 847	15 049	4 375	1 326
3 детьми и более <i>3 or more children</i>	6 638	10	560	1 559	3 092	950	365



ЖИЛИЩНЫЕ УСЛОВИЯ ДОМАШНИХ ХОЗЯЙСТВ  
HOUSING ARRANGEMENTS OF HOUSEHOLDS

Продолжение  
Continued

	Всего домохозяйств <i>Total households</i>	Из них с числом занимаемых жилых комнат <i>Of which by number of occupied rooms</i>					
		часть комнаты <i>part of room</i>	1	2	3	4	5 и более <i>5 or more</i>
Из общего числа нуклеарных домохозяйств: <i>Out of total nuclear households:</i>							
домохозяйства, состоящие из одной супружеской пары <i>one-couple households</i>	246 986	262	25 402	86 695	93 782	28 968	8 321
из них с детьми в возрасте до 18 лет <i>of which with children under 18 years</i>	93 875	139	10 947	32 092	35 475	10 524	3 308
в том числе с: <i>of which with:</i>							
1 ребенком / <i>1 child</i>	55 517	97	7 646	20 580	19 030	5 588	1 735
2 детьми / <i>2 children</i>	32 649	36	2 890	10 244	13 720	4 069	1 224
3 детьми и более <i>3 or more children</i>	5 709	6	411	1 268	2 725	867	349
домохозяйства, состоящие из матери с детьми <i>lone-mother households</i>							
из них с детьми в возрасте до 18 лет <i>of which with children under 18 years</i>	18 543	97	4 248	7 662	4 842	1 029	290
в том числе с: <i>of which with:</i>							
1 ребенком / <i>1 child</i>	13 749	79	3 421	5 861	3 255	667	183
2 детьми / <i>2 children</i>	3 915	14	685	1 519	1 244	285	92
3 детьми и более <i>3 or more children</i>	879	4	142	282	343	77	15
домохозяйства, состоящие из отца с детьми <i>lone-father households</i>							
	6 356	13	923	2 498	2 010	582	194



ЖИЛИЩНЫЕ УСЛОВИЯ ДОМАШНИХ ХОЗЯЙСТВ  
HOUSING ARRANGEMENTS OF HOUSEHOLDS

Продолжение  
Continued

	Всего домохозяйств Total households	Из них с числом занимаемых жилых комнат Of which by number of occupied rooms					
		часть комнаты part of room	1	2	3	4	5 и более 5 or more
из них с детьми в возрасте до 18 лет of which with children under 18 years	1 435	4	256	548	416	117	49
в том числе с: of which with:							
1 ребенком / 1 child	1 143	4	216	455	307	90	38
2 детьми / 2 children	242	-	33	84	85	21	10
3 детьми и более 3 or more children	50	-	7	9	24	6	1
<b>Расширенные домохозяйства</b> Extended households	<b>77 112</b>	<b>49</b>	<b>4 267</b>	<b>21 762</b>	<b>32 009</b>	<b>12 985</b>	<b>4 642</b>
из них с детьми в возрасте до 18 лет of which with children under 18 years	51 949	31	2 111	14 160	22 479	9 071	3 191
в том числе с: of which with:							
1 ребенком / 1 child	35 494	24	1 487	10 265	15 359	5 811	1 961
2 детьми / 2 children	13 395	7	500	3 223	5 811	2 631	958
3 детьми и более 3 or more children	3 060	-	124	672	1 309	629	272
<b>Составные домохозяйства</b> Composite households	<b>4 907</b>	<b>27</b>	<b>737</b>	<b>1 597</b>	<b>1 436</b>	<b>546</b>	<b>407</b>
из них с детьми в возрасте до 18 лет of which with children under 18 years	1 672	8	137	429	609	254	186
в том числе с: of which with:							
1 ребенком / 1 child	917	5	95	272	312	117	84
2 детьми / 2 children	461	3	30	118	174	79	46
3 детьми и более 3 or more children	294	-	12	39	123	58	56



ЖИЛИЩНЫЕ УСЛОВИЯ ДОМАШНИХ ХОЗЯЙСТВ  
HOUSING ARRANGEMENTS OF HOUSEHOLDS

Продолжение  
Continued

	Всего домохозяйств <i>Total households</i>	Из них с числом занимаемых жилых комнат <i>Of which by number of occupied rooms</i>					
		часть комнаты <i>part of room</i>	1	2	3	4	5 и более <i>5 or more</i>
Города и поселки городского типа / <i>Towns and urban-type settlements</i>							
Домохозяйства, проживающие в жилых помещениях <i>Households residing in dwellings</i>	285 827	1 256	40 719	108 704	93 809	28 501	8 372
из них с детьми в возрасте до 18 лет <i>of which with children under 18 years</i>	100 107	461	11 578	36 899	35 334	10 865	3 549
в том числе с: <i>of which with:</i>							
1 ребенком / <i>1 child</i>	68 497	426	8 998	26 546	22 680	6 734	2 085
2 детьми / <i>2 children</i>	28 016	30	2 330	9 464	11 196	3 486	1 161
3 детьми и более <i>3 or more children</i>	3 594	5	250	889	1 458	645	303
Из общего числа домохозяйств, проживающих в жилых помещениях: <i>Out of total households residing in dwellings:</i>							
Домохозяйства, состоящие из одного человека <i>One-person households</i>	66 244	1 004	19 216	26 026	13 378	4 181	1 007
Нуклеарные домохозяйства <i>Nuclear households</i>	175 135	226	19 545	69 305	61 489	17 240	4 942
из них с детьми в возрасте до 18 лет <i>of which with children under 18 years</i>	69 187	144	10 400	27 807	22 038	5 959	1 882
в том числе с: <i>of which with:</i>							
1 ребенком / <i>1 child</i>	45 914	114	8 082	19 581	12 969	3 436	1 052
2 детьми / <i>2 children</i>	20 906	25	2 110	7 604	8 098	2 146	675
3 детьми и более <i>3 or more children</i>	2 367	5	208	622	971	377	155



ЖИЛИЩНЫЕ УСЛОВИЯ ДОМАШНИХ ХОЗЯЙСТВ  
HOUSING ARRANGEMENTS OF HOUSEHOLDS

Продолжение  
Continued

	Всего домохозяйств <i>Total households</i>	Из них с числом занимаемых жилых комнат <i>Of which by number of occupied rooms</i>					
		часть комнаты <i>part of room</i>	1	2	3	4	5 и более <i>5 or more</i>
Из общего числа нуклеарных домохозяйств: <i>Out of total nuclear households:</i>							
домохозяйства, состоящие из одной супружеской пары <i>one-couple households</i>	139 988	148	14 074	53 616	51 335	14 747	4 304
из них с детьми в возрасте до 18 лет <i>of which with children under 18 years</i>	56 476	84	7 294	22 150	19 136	5 375	1 723
в том числе с: <i>of which with:</i>							
1 ребенком / <i>1 child</i>	35 903	64	5 465	15 048	10 892	3 023	934
2 детьми / <i>2 children</i>	18 564	17	1 683	6 612	7 396	2 005	637
3 детьми и более <i>3 or more children</i>	2 009	3	146	490	848	347	152
домохозяйства, состоящие из матери с детьми <i>lone-mother households</i>							
из них с детьми в возрасте до 18 лет <i>of which with children under 18 years</i>	11 873	57	2 934	5 289	2 691	539	139
в том числе с: <i>of which with:</i>							
1 ребенком / <i>1 child</i>	9 317	47	2 468	4 216	1 918	380	101
2 детьми / <i>2 children</i>	2 221	8	407	946	661	133	35
3 детьми и более <i>3 or more children</i>	335	2	59	127	112	26	3
домохозяйства, состоящие из отца с детьми <i>lone-father households</i>							
	3 359	5	458	1 415	1 056	264	94

ЖИЛИЩНЫЕ УСЛОВИЯ ДОМАШНИХ ХОЗЯЙСТВ  
HOUSING ARRANGEMENTS OF HOUSEHOLDS

Продолжение  
Continued

	Всего домохозяйств Total households	Из них с числом занимаемых жилых комнат Of which by number of occupied rooms					
		часть комнаты part of room	1	2	3	4	5 и более 5 or more
из них с детьми в возрасте до 18 лет of which with children under 18 years	838	3	172	368	211	45	20
в том числе с: of which with:							
1 ребенком / 1 child	694	3	149	317	159	33	17
2 детьми / 2 children	121	-	20	46	41	8	3
3 детьми и более 3 or more children	23	-	3	5	11	4	-
<b>Расширенные домохозяйства</b> Extended households	<b>42 640</b>	<b>18</b>	<b>1 707</b>	<b>12 704</b>	<b>18 357</b>	<b>6 907</b>	<b>2 346</b>
из них с детьми в возрасте до 18 лет of which with children under 18 years	29 749	15	1 008	8 843	13 032	4 819	1 631
в том числе с: of which with:							
1 ребенком / 1 child	21 677	13	765	6 786	9 550	3 249	1 022
2 детьми / 2 children	6 931	2	206	1 805	3 026	1 319	479
3 детьми и более 3 or more children	1 141	-	37	252	456	251	130
<b>Составные домохозяйства</b> Composite households	<b>1 808</b>	<b>8</b>	<b>251</b>	<b>669</b>	<b>585</b>	<b>173</b>	<b>77</b>
из них с детьми в возрасте до 18 лет of which with children under 18 years	678	3	70	217	247	87	36
в том числе с: of which with:							
1 ребенком / 1 child	413	-	51	147	144	49	11
2 детьми / 2 children	179	3	14	55	72	21	7
3 детьми и более 3 or more children	86	-	5	15	31	17	18



ЖИЛИЩНЫЕ УСЛОВИЯ ДОМАШНИХ ХОЗЯЙСТВ  
HOUSING ARRANGEMENTS OF HOUSEHOLDS

Продолжение  
Continued

	Всего домохозяйств <i>Total households</i>	Из них с числом занимаемых жилых комнат <i>Of which by number of occupied rooms</i>					
		часть комнаты <i>part of room</i>	1	2	3	4	5 и более <i>5 or more</i>
Сельские населенные пункты / <i>Rural localities</i>							
Домохозяйства, проживающие в жилых помещениях <i>Households residing in dwellings</i>	256 496	597	42 162	90 071	82 546	27 638	8 494
из них с детьми в возрасте до 18 лет <i>of which with children under 18 years</i>	67 925	131	6 243	18 040	28 510	10 132	3 475
в том числе с: <i>of which with:</i>							
1 ребенком / <i>1 child</i>	38 881	96	3 989	10 935	15 606	5 541	1 916
2 детьми / <i>2 children</i>	22 646	30	1 808	5 724	9 838	3 599	1 169
3 детьми и более <i>3 or more children</i>	6 398	5	446	1 381	3 066	992	390
Из общего числа домохозяйств, проживающих в жилых помещениях: <i>Out of total households residing in dwellings:</i>							
Домохозяйства, состоящие из одного человека <i>One-person households</i>	85 237	364	23 231	36 408	17 498	4 699	1 275
Нуклеарные домохозяйства <i>Nuclear households</i>	133 688	183	15 885	43 677	50 545	16 488	4 593
из них с детьми в возрасте до 18 лет <i>of which with children under 18 years</i>	44 666	96	5 051	12 495	18 695	5 711	1 765
в том числе с: <i>of which with:</i>							
1 ребенком / <i>1 child</i>	24 495	66	3 201	7 315	9 623	2 909	904
2 детьми / <i>2 children</i>	15 900	25	1 498	4 243	6 951	2 229	651
3 детьми и более <i>3 or more children</i>	4 271	5	352	937	2 121	573	210





ЖИЛИЩНЫЕ УСЛОВИЯ ДОМАШНИХ ХОЗЯЙСТВ  
HOUSING ARRANGEMENTS OF HOUSEHOLDS

Продолжение  
Continued

	Всего домохозяйств <i>Total households</i>	Из них с числом занимаемых жилых комнат <i>Of which by number of occupied rooms</i>					
		часть комнаты <i>part of room</i>	1	2	3	4	5 и более <i>5 or more</i>
Из общего числа нуклеарных домохозяйств: <i>Out of total nuclear households:</i>							
домохозяйства, состоящие из одной супружеской пары <i>one-couple households</i>	106 998	114	11 328	33 079	42 447	14 221	4 017
из них с детьми в возрасте до 18 лет <i>of which with children under 18 years</i>	37 399	55	3 653	9 942	16 339	5 149	1 585
в том числе с: <i>of which with:</i>							
1 ребенком / <i>1 child</i>	19 614	33	2 181	5 532	8 138	2 565	801
2 детьми / <i>2 children</i>	14 085	19	1 207	3 632	6 324	2 064	587
3 детьми и более <i>3 or more children</i>	3 700	3	265	778	1 877	520	197
домохозяйства, состоящие из матери с детьми <i>lone-mother households</i>							
из них с детьми в возрасте до 18 лет <i>of which with children under 18 years</i>	6 670	40	1 314	2 373	2 151	490	151
в том числе с: <i>of which with:</i>							
1 ребенком / <i>1 child</i>	4 432	32	953	1 645	1 337	287	82
2 детьми / <i>2 children</i>	1 694	6	278	573	583	152	57
3 детьми и более <i>3 or more children</i>	544	2	83	155	231	51	12
домохозяйства, состоящие из отца с детьми <i>lone-father households</i>							
	2 997	8	465	1 083	954	318	100



ЖИЛИЩНЫЕ УСЛОВИЯ ДОМАШНИХ ХОЗЯЙСТВ  
HOUSING ARRANGEMENTS OF HOUSEHOLDS

Продолжение  
Continued

	Всего домохозяйств Total households	Из них с числом занимаемых жилых комнат Of which by number of occupied rooms					
		часть комнаты part of room	1	2	3	4	5 и более 5 or more
из них с детьми в возрасте до 18 лет of which with children under 18 years	597	1	84	180	205	72	29
в том числе с: of which with:							
1 ребенком / 1 child	449	1	67	138	148	57	21
2 детьми / 2 children	121	-	13	38	44	13	7
3 детьми и более 3 or more children	27	-	4	4	13	2	1
<b>Расширенные домохозяйства</b> Extended households	<b>34 472</b>	<b>31</b>	<b>2 560</b>	<b>9 058</b>	<b>13 652</b>	<b>6 078</b>	<b>2 296</b>
из них с детьми в возрасте до 18 лет of which with children under 18 years	22 200	16	1 103	5 317	9 447	4 252	1 560
в том числе с: of which with:							
1 ребенком / 1 child	13 817	11	722	3 479	5 809	2 562	939
2 детьми / 2 children	6 464	5	294	1 418	2 785	1 312	479
3 детьми и более 3 or more children	1 919	-	87	420	853	378	142
<b>Составные домохозяйства</b> Composite households	<b>3 099</b>	<b>19</b>	<b>486</b>	<b>928</b>	<b>851</b>	<b>373</b>	<b>330</b>
из них с детьми в возрасте до 18 лет of which with children under 18 years	994	5	67	212	362	167	150
в том числе с: of which with:							
1 ребенком / 1 child	504	5	44	125	168	68	73
2 детьми / 2 children	282	-	16	63	102	58	39
3 детьми и более 3 or more children	208	-	7	24	92	41	38



ЖИЛИЩНЫЕ УСЛОВИЯ ДОМАШНИХ ХОЗЯЙСТВ  
HOUSING ARRANGEMENTS OF HOUSEHOLDS

Продолжение  
Continued

	Всего домохозяйств <i>Total households</i>	Из них с числом занимаемых жилых комнат <i>Of which by number of occupied rooms</i>					
		часть комнаты <i>part of room</i>	1	2	3	4	5 и более <i>5 or more</i>
Могилевская область / Mogilev region							
Домохозяйства, проживающие в жилых помещениях <i>Households residing in dwellings</i>	409 499	1 029	69 974	157 312	133 501	31 315	6 566
из них с детьми в возрасте до 18 лет <i>of which with children under 18 years</i>	129 644	260	13 865	45 811	51 996	12 182	2 732
в том числе с: <i>of which with:</i>							
1 ребенком / <i>1 child</i>	87 458	195	10 568	33 009	33 018	7 172	1 567
2 детьми / <i>2 children</i>	35 332	59	2 828	11 278	15 694	3 919	857
3 детьми и более <i>3 or more children</i>	6 854	6	469	1 524	3 284	1 091	308
Из общего числа домохозяйств, проживающих в жилых помещениях: <i>Out of total households residing in dwellings:</i>							
Домохозяйства, состоящие из одного человека <i>One-person households</i>	110 966	630	35 881	45 473	19 774	4 604	941
Нуклеарные домохозяйства <i>Nuclear households</i>	235 397	342	29 486	91 513	86 688	18 954	3 750
из них с детьми в возрасте до 18 лет <i>of which with children under 18 years</i>	88 598	195	11 780	33 245	33 227	6 889	1 446
в том числе с: <i>of which with:</i>							
1 ребенком / <i>1 child</i>	57 899	135	9 014	23 471	19 554	3 725	768
2 детьми / <i>2 children</i>	26 002	54	2 415	8 708	11 387	2 469	497
3 детьми и более <i>3 or more children</i>	4 697	6	351	1 066	2 286	695	181



ЖИЛИЩНЫЕ УСЛОВИЯ ДОМАШНИХ ХОЗЯЙСТВ  
HOUSING ARRANGEMENTS OF HOUSEHOLDS

Продолжение  
Continued

	Всего домохозяйств Total households	Из них с числом занимаемых жилых комнат Of which by number of occupied rooms					
		часть комнаты part of room	1	2	3	4	5 и более 5 or more
Из общего числа нуклеарных домохозяйств: Out of total nuclear households:							
домохозяйства, состоящие из одной супружеской пары one-couple households	183 133	215	20 703	68 463	71 398	15 810	3 202
из них с детьми в возрасте до 18 лет of which with children under 18 years	70 509	112	7 915	25 661	28 261	5 972	1 269
в том числе с: of which with:							
1 ребенком / 1 child	44 265	69	5 856	17 540	16 155	3 141	649
2 детьми / 2 children	22 426	40	1 803	7 299	10 212	2 234	457
3 детьми и более 3 or more children	3 818	3	256	822	1 894	597	163
домохозяйства, состоящие из матери с детьми lone-mother households	46 936	111	7 921	20 862	13 656	2 781	485
из них с детьми в возрасте до 18 лет of which with children under 18 years	16 956	80	3 651	7 142	4 628	858	160
в том числе с: of which with:							
1 ребенком / 1 child	12 714	63	2 969	5 563	3 146	544	107
2 детьми / 2 children	3 391	14	592	1 343	1 102	219	35
3 детьми и более 3 or more children	851	3	90	236	380	95	18
домохозяйства, состоящие из отца с детьми lone-father households	5 328	16	862	2 188	1 634	363	63

ЖИЛИЩНЫЕ УСЛОВИЯ ДОМАШНИХ ХОЗЯЙСТВ  
HOUSING ARRANGEMENTS OF HOUSEHOLDS

Продолжение  
Continued

	Всего домохозяйств <i>Total households</i>	Из них с числом занимаемых жилых комнат <i>Of which by number of occupied rooms</i>					
		часть комнаты <i>part of room</i>	1	2	3	4	5 и более <i>5 or more</i>
из них с детьми в возрасте до 18 лет <i>of which with children under 18 years</i>	1 133	3	214	442	338	59	17
в том числе с: <i>of which with:</i>							
1 ребенком / <i>1 child</i>	920	3	189	368	253	40	12
2 детьми / <i>2 children</i>	185	-	20	66	73	16	5
3 детьми и более <i>3 or more children</i>	28	-	5	8	12	3	-
<b>Расширенные домохозяйства</b> <i>Extended households</i>	<b>59 302</b>	<b>41</b>	<b>3 941</b>	<b>18 945</b>	<b>25 794</b>	<b>7 442</b>	<b>1 771</b>
из них с детьми в возрасте до 18 лет <i>of which with children under 18 years</i>	39 358	22	1 868	12 084	18 145	5 124	1 217
в том числе с: <i>of which with:</i>							
1 ребенком / <i>1 child</i>	28 547	18	1 388	9 200	13 150	3 389	768
2 детьми / <i>2 children</i>	8 945	4	375	2 465	4 138	1 398	351
3 детьми и более <i>3 or more children</i>	1 866	-	105	419	857	337	98
<b>Составные домохозяйства</b> <i>Composite households</i>	<b>3 834</b>	<b>16</b>	<b>666</b>	<b>1 381</b>	<b>1 245</b>	<b>315</b>	<b>104</b>
из них с детьми в возрасте до 18 лет <i>of which with children under 18 years</i>	1 475	4	147	442	605	167	69
в том числе с: <i>of which with:</i>							
1 ребенком / <i>1 child</i>	799	3	96	298	295	56	31
2 детьми / <i>2 children</i>	385	1	38	105	169	52	9
3 детьми и более <i>3 or more children</i>	291	-	13	39	141	59	29



ЖИЛИЩНЫЕ УСЛОВИЯ ДОМАШНИХ ХОЗЯЙСТВ  
HOUSING ARRANGEMENTS OF HOUSEHOLDS

Продолжение  
Continued

	Всего домохозяйств <i>Total households</i>	Из них с числом занимаемых жилых комнат <i>Of which by number of occupied rooms</i>					
		часть комнаты <i>part of room</i>	1	2	3	4	5 и более <i>5 or more</i>
Города и поселки городского типа / <i>Towns and urban-type settlements</i>							
Домохозяйства, проживающие в жилых помещениях <i>Households residing in dwellings</i>	294 062	857	43 577	116 499	97 110	23 364	5 174
из них с детьми в возрасте до 18 лет <i>of which with children under 18 years</i>	101 362	220	11 147	38 434	37 835	9 299	2 179
в том числе с: <i>of which with:</i>							
1 ребенком / <i>1 child</i>	71 709	171	8 933	28 656	25 427	5 628	1 266
2 детьми / <i>2 children</i>	26 114	46	2 008	8 938	10 957	2 975	680
3 детьми и более <i>3 or more children</i>	3 539	3	206	840	1 451	696	233
Из общего числа домохозяйств, проживающих в жилых помещениях: <i>Out of total households residing in dwellings:</i>							
Домохозяйства, состоящие из одного человека <i>One-person households</i>	69 999	529	20 971	28 429	13 271	3 330	717
Нуклеарные домохозяйства <i>Nuclear households</i>	174 365	285	19 791	71 597	62 377	13 879	2 884
из них с детьми в возрасте до 18 лет <i>of which with children under 18 years</i>	68 222	160	9 718	27 826	22 857	5 094	1 123
в том числе с: <i>of which with:</i>							
1 ребенком / <i>1 child</i>	47 023	116	7 798	20 390	14 265	2 824	603
2 детьми / <i>2 children</i>	18 916	41	1 766	6 886	7 676	1 820	383
3 детьми и более <i>3 or more children</i>	2 283	3	154	550	916	450	137



ЖИЛИЩНЫЕ УСЛОВИЯ ДОМАШНИХ ХОЗЯЙСТВ  
HOUSING ARRANGEMENTS OF HOUSEHOLDS

Продолжение  
Continued

	Всего домохозяйств <i>Total households</i>	Из них с числом занимаемых жилых комнат <i>Of which by number of occupied rooms</i>					
		часть комнаты <i>part of room</i>	1	2	3	4	5 и более <i>5 or more</i>
Из общего числа нуклеарных домохозяйств: <i>Out of total nuclear households:</i>							
домохозяйства, состоящие из одной супружеской пары <i>one-couple households</i>	133 895	180	13 622	53 181	50 661	11 377	2 432
из них с детьми в возрасте до 18 лет <i>of which with children under 18 years</i>	53 653	92	6 430	21 382	19 371	4 382	978
в том числе с: <i>of which with:</i>							
1 ребенком / <i>1 child</i>	35 542	60	5 021	15 175	11 729	2 359	503
2 детьми / <i>2 children</i>	16 286	30	1 307	5 788	6 902	1 636	351
3 детьми и более <i>3 or more children</i>	1 825	2	102	419	740	387	124
домохозяйства, состоящие из матери с детьми <i>lone-mother households</i>							
из них с детьми в возрасте до 18 лет <i>of which with children under 18 years</i>	13 674	66	3 112	6 075	3 251	664	132
в том числе с: <i>of which with:</i>							
1 ребенком / <i>1 child</i>	10 733	54	2 620	4 900	2 350	434	92
2 детьми / <i>2 children</i>	2 500	11	443	1 048	732	170	27
3 детьми и более <i>3 or more children</i>	441	1	49	127	169	60	13
домохозяйства, состоящие из отца с детьми <i>lone-father households</i>							
	3 975	13	536	1 654	1 258	293	50



ЖИЛИЩНЫЕ УСЛОВИЯ ДОМАШНИХ ХОЗЯЙСТВ  
HOUSING ARRANGEMENTS OF HOUSEHOLDS

Продолжение  
Continued

	Всего домохозяйств <i>Total households</i>	Из них с числом занимаемых жилых комнат <i>Of which by number of occupied rooms</i>					
		часть комнаты <i>part of room</i>	1	2	3	4	5 и более <i>5 or more</i>
из них с детьми в возрасте до 18 лет <i>of which with children under 18 years</i>	895	2	176	369	235	48	13
в том числе с: <i>of which with:</i>							
1 ребенком / <i>1 child</i>	748	2	157	315	186	31	8
2 детьми / <i>2 children</i>	130	-	16	50	42	14	5
3 детьми и более <i>3 or more children</i>	17	-	3	4	7	3	-
<b>Расширенные домохозяйства</b> <i>Extended households</i>	<b>47 002</b>	<b>29</b>	<b>2 354</b>	<b>15 425</b>	<b>20 648</b>	<b>5 950</b>	<b>1 499</b>
из них с детьми в возрасте до 18 лет <i>of which with children under 18 years</i>	31 942	17	1 255	10 219	14 609	4 100	1 011
в том числе с: <i>of which with:</i>							
1 ребенком / <i>1 child</i>	23 858	13	993	7 975	10 937	2 758	642
2 детьми / <i>2 children</i>	6 958	4	218	1 979	3 186	1 122	290
3 детьми и более <i>3 or more children</i>	1 126	-	44	265	486	220	79
<b>Составные домохозяйства</b> <i>Composite households</i>	<b>2 696</b>	<b>14</b>	<b>461</b>	<b>1 048</b>	<b>814</b>	<b>205</b>	<b>74</b>
из них с детьми в возрасте до 18 лет <i>of which with children under 18 years</i>	997	4	107	351	356	104	45
в том числе с: <i>of which with:</i>							
1 ребенком / <i>1 child</i>	627	3	75	253	212	45	21
2 детьми / <i>2 children</i>	240	1	24	73	95	33	7
3 детьми и более <i>3 or more children</i>	130	-	8	25	49	26	17





ЖИЛИЩНЫЕ УСЛОВИЯ ДОМАШНИХ ХОЗЯЙСТВ  
HOUSING ARRANGEMENTS OF HOUSEHOLDS

Продолжение  
Continued

	Всего домохозяйств <i>Total households</i>	Из них с числом занимаемых жилых комнат <i>Of which by number of occupied rooms</i>					
		часть комнаты <i>part of room</i>	1	2	3	4	5 и более <i>5 or more</i>
Сельские населенные пункты / <i>Rural localities</i>							
Домохозяйства, проживающие в жилых помещениях <i>Households residing in dwellings</i>	115 437	172	26 397	40 813	36 391	7 951	1 392
из них с детьми в возрасте до 18 лет <i>of which with children under 18 years</i>	28 282	40	2 718	7 377	14 161	2 883	553
в том числе с: <i>of which with:</i>							
1 ребенком / <i>1 child</i>	15 749	24	1 635	4 353	7 591	1 544	301
2 детьми / <i>2 children</i>	9 218	13	820	2 340	4 737	944	177
3 детьми и более <i>3 or more children</i>	3 315	3	263	684	1 833	395	75
Из общего числа домохозяйств, проживающих в жилых помещениях: <i>Out of total households residing in dwellings:</i>							
Домохозяйства, состоящие из одного человека <i>One-person households</i>	40 967	101	14 910	17 044	6 503	1 274	224
Нуклеарные домохозяйства <i>Nuclear households</i>	61 032	57	9 695	19 916	24 311	5 075	866
из них с детьми в возрасте до 18 лет <i>of which with children under 18 years</i>	20 376	35	2 062	5 419	10 370	1 795	323
в том числе с: <i>of which with:</i>							
1 ребенком / <i>1 child</i>	10 876	19	1 216	3 081	5 289	901	165
2 детьми / <i>2 children</i>	7 086	13	649	1 822	3 711	649	114
3 детьми и более <i>3 or more children</i>	2 414	3	197	516	1 370	245	44



ЖИЛИЩНЫЕ УСЛОВИЯ ДОМАШНИХ ХОЗЯЙСТВ  
HOUSING ARRANGEMENTS OF HOUSEHOLDS

Продолжение  
Continued

	Всего домохозяйств <i>Total households</i>	Из них с числом занимаемых жилых комнат <i>Of which by number of occupied rooms</i>					
		часть комнаты <i>part of room</i>	1	2	3	4	5 и более <i>5 or more</i>
Из общего числа нуклеарных домохозяйств: <i>Out of total nuclear households:</i>							
домохозяйства, состоящие из одной супружеской пары <i>one-couple households</i>	49 238	35	7 081	15 282	20 737	4 433	770
из них с детьми в возрасте до 18 лет <i>of which with children under 18 years</i>	16 856	20	1 485	4 279	8 890	1 590	291
в том числе с: <i>of which with:</i>							
1 ребенком / <i>1 child</i>	8 723	9	835	2 365	4 426	782	146
2 детьми / <i>2 children</i>	6 140	10	496	1 511	3 310	598	106
3 детьми и более <i>3 or more children</i>	1 993	1	154	403	1 154	210	39
домохозяйства, состоящие из матери с детьми <i>lone-mother households</i>	10 441	19	2 288	4 100	3 198	572	83
из них с детьми в возрасте до 18 лет <i>of which with children under 18 years</i>	3 282	14	539	1 067	1 377	194	28
в том числе с: <i>of which with:</i>							
1 ребенком / <i>1 child</i>	1 981	9	349	663	796	110	15
2 детьми / <i>2 children</i>	891	3	149	295	370	49	8
3 детьми и более <i>3 or more children</i>	410	2	41	109	211	35	5
домохозяйства, состоящие из отца с детьми <i>lone-father households</i>	1 353	3	326	534	376	70	13



ЖИЛИЩНЫЕ УСЛОВИЯ ДОМАШНИХ ХОЗЯЙСТВ  
HOUSING ARRANGEMENTS OF HOUSEHOLDS

Продолжение  
Continued

	Всего домохозяйств <i>Total households</i>	Из них с числом занимаемых жилых комнат <i>Of which by number of occupied rooms</i>					
		часть комнаты <i>part of room</i>	1	2	3	4	5 и более <i>5 or more</i>
из них с детьми в возрасте до 18 лет <i>of which with children under 18 years</i>	238	1	38	73	103	11	4
в том числе с: <i>of which with:</i>							
1 ребенком / <i>1 child</i>	172	1	32	53	67	9	4
2 детьми / <i>2 children</i>	55	-	4	16	31	2	-
3 детьми и более <i>3 or more children</i>	11	-	2	4	5	-	-
<b>Расширенные домохозяйства</b> <i>Extended households</i>	<b>12 300</b>	<b>12</b>	<b>1 587</b>	<b>3 520</b>	<b>5 146</b>	<b>1 492</b>	<b>272</b>
из них с детьми в возрасте до 18 лет <i>of which with children under 18 years</i>	7 416	5	613	1 865	3 536	1 024	206
в том числе с: <i>of which with:</i>							
1 ребенком / <i>1 child</i>	4 689	5	395	1 225	2 213	631	126
2 детьми / <i>2 children</i>	1 987	-	157	486	952	276	61
3 детьми и более <i>3 or more children</i>	740	-	61	154	371	117	19
<b>Составные домохозяйства</b> <i>Composite households</i>	<b>1 138</b>	<b>2</b>	<b>205</b>	<b>333</b>	<b>431</b>	<b>110</b>	<b>30</b>
из них с детьми в возрасте до 18 лет <i>of which with children under 18 years</i>	478	-	40	91	249	63	24
в том числе с: <i>of which with:</i>							
1 ребенком / <i>1 child</i>	172	-	21	45	83	11	10
2 детьми / <i>2 children</i>	145	-	14	32	74	19	2
3 детьми и более <i>3 or more children</i>	161	-	5	14	92	33	12



ЖИЛИЩНЫЕ УСЛОВИЯ ДОМАШНИХ ХОЗЯЙСТВ  
HOUSING ARRANGEMENTS OF HOUSEHOLDS

Продолжение  
Continued

	Всего домохозяйств <i>Total households</i>	Из них с числом занимаемых жилых комнат <i>Of which by number of occupied rooms</i>					
		часть комнаты <i>part of room</i>	1	2	3	4	5 и более <i>5 or more</i>
г.Минск / <i>Minsk City</i>							
Домохозяйства, проживающие в жилых помещениях <i>Households residing in dwellings</i>	660 504	6 276	152 983	252 739	175 610	33 664	4 709
из них с детьми в возрасте до 18 лет <i>of which with children under 18 years</i>	216 790	1 154	37 875	79 175	71 967	15 280	2 265
в том числе с: <i>of which with:</i>							
1 ребенком / <i>1 child</i>	158 459	1 035	30 889	59 934	49 215	9 076	1 306
2 детьми / <i>2 children</i>	51 196	102	6 484	17 729	19 839	4 602	663
3 детьми и более <i>3 or more children</i>	7 135	17	502	1 512	2 913	1 602	296
Из общего числа домохозяйств, проживающих в жилых помещениях: <i>Out of total households residing in dwellings:</i>							
Домохозяйства, состоящие из одного человека <i>One-person households</i>	167 387	5 101	74 544	52 623	14 651	2 423	414
Нуклеарные домохозяйства <i>Nuclear households</i>	364 701	912	67 828	152 802	109 526	19 823	2 428
из них с детьми в возрасте до 18 лет <i>of which with children under 18 years</i>	137 147	518	32 838	51 666	38 464	8 038	1 082
в том числе с: <i>of which with:</i>							
1 ребенком / <i>1 child</i>	97 407	418	26 689	38 068	24 275	4 120	550
2 детьми / <i>2 children</i>	35 088	86	5 743	12 664	12 374	2 749	369
3 детьми и более <i>3 or more children</i>	4 652	14	406	934	1 815	1 169	163



ЖИЛИЩНЫЕ УСЛОВИЯ ДОМАШНИХ ХОЗЯЙСТВ  
HOUSING ARRANGEMENTS OF HOUSEHOLDS

Продолжение  
Continued

	Всего домохозяйств <i>Total households</i>	Из них с числом занимаемых жилых комнат <i>Of which by number of occupied rooms</i>					
		часть комнаты <i>part of room</i>	1	2	3	4	5 и более <i>5 or more</i>
Из общего числа нуклеарных домохозяйств: <i>Out of total nuclear households:</i>							
домохозяйства, состоящие из одной супружеской пары <i>one-couple households</i>	264 691	523	48 124	106 466	85 232	15 613	1 923
из них с детьми в возрасте до 18 лет <i>of which with children under 18 years</i>	105 059	259	23 183	39 145	31 999	6 813	923
в том числе с: <i>of which with:</i>							
1 ребенком / <i>1 child</i>	71 085	196	18 257	27 515	19 493	3 317	451
2 детьми / <i>2 children</i>	30 048	55	4 588	10 855	11 014	2 438	324
3 детьми и более <i>3 or more children</i>	3 926	8	338	775	1 492	1 058	148
домохозяйства, состоящие из матери с детьми <i>lone-mother households</i>							
из них с детьми в возрасте до 18 лет <i>of which with children under 18 years</i>	28 609	234	8 695	11 340	5 699	1 076	133
в том числе с: <i>of which with:</i>							
1 ребенком / <i>1 child</i>	23 363	201	7 552	9 523	4 197	692	78
2 детьми / <i>2 children</i>	4 568	28	1 077	1 669	1 201	280	40
3 детьми и более <i>3 or more children</i>	678	5	66	148	301	104	15
домохозяйства, состоящие из отца с детьми <i>lone-father households</i>							
	12 295	46	2 285	5 003	3 294	602	71



ЖИЛИЩНЫЕ УСЛОВИЯ ДОМАШНИХ ХОЗЯЙСТВ  
HOUSING ARRANGEMENTS OF HOUSEHOLDS

Продолжение  
Continued

	Всего домохозяйств Total households	Из них с числом занимаемых жилых комнат Of which by number of occupied rooms					
		часть комнаты part of room	1	2	3	4	5 и более 5 or more
из них с детьми в возрасте до 18 лет of which with children under 18 years	3 479	25	960	1 181	766	149	26
в том числе с: of which with:							
1 ребенком / 1 child	2 959	21	880	1 030	585	111	21
2 детьми / 2 children	472	3	78	140	159	31	5
3 детьми и более 3 or more children	48	1	2	11	22	7	-
<b>Расширенные домохозяйства</b> Extended households	<b>114 986</b>	<b>199</b>	<b>7 518</b>	<b>41 824</b>	<b>48 155</b>	<b>10 751</b>	<b>1 749</b>
из них с детьми в возрасте до 18 лет of which with children under 18 years	72 794	70	3 732	25 928	32 271	6 937	1 124
в том числе с: of which with:							
1 ребенком / 1 child	55 218	55	3 045	20 623	24 037	4 756	727
2 детьми / 2 children	15 269	12	609	4 769	7 190	1 779	284
3 детьми и более 3 or more children	2 307	3	78	536	1 044	402	113
<b>Составные домохозяйства</b> Composite households	<b>13 430</b>	<b>64</b>	<b>3 093</b>	<b>5 490</b>	<b>3 278</b>	<b>667</b>	<b>118</b>
из них с детьми в возрасте до 18 лет of which with children under 18 years	3 757	13	625	1 404	1 178	291	58
в том числе с: of which with:							
1 ребенком / 1 child	2 742	9	475	1 066	849	186	28
2 детьми / 2 children	839	4	132	296	275	74	10
3 детьми и более 3 or more children	176	-	18	42	54	31	20

**2.12. ЧАСТНЫЕ ДОМОХОЗЯЙСТВА ПО ВИДАМ БЛАГОУСТРОЙСТВА  
ЗАНИМАЕМЫХ ЖИЛЫХ ПОМЕЩЕНИЙ**

PRIVATE HOUSEHOLDS BY FACILITIES AVAILABLE IN OCCUPIED DWELLINGS

	Всего домохозяйств <i>Total households</i>		В том числе проживают <i>Of which residing in</i>			
			в квартирах <i>apartments</i>		в многоквартирных жилых домах <i>one-dwelling houses</i>	
	1999	2009	1999	2009	1999	2009

**Республика Беларусь / Republic of Belarus**

**Домохозяйства, проживающие в жилых помещениях**  
*Households residing in dwellings*    **3 495 210 3 584 105 2 100 699 2 3779 06 1 394 511 1 206 199**

из них оборудованных:  
*of which equipped with:*

водопроводом / <i>piped water</i>	2 274 416	2 796 643	1 995 920	2 309 906	278 496	486 737
канализацией <i>sewage disposal system</i>	2 164 613	2 665 433	1 968 999	2 285 201	195 614	380 232
ванной или душем <i>bath or shower</i>	2 045 697	2 530 535	1 921 929	2 248 335	123 768	282 200
центральным отоплением <i>central heating</i>	1 920 795	2 212 931	1 894 201	2 180 959	26 594	31 972
отоплением от индивиду- альных установок, котлов <i>heating from individual installation or boiler</i>	407 419	517 975	98 337	107 395	309 082	410 580
печным отоплением <i>stove heating</i>	1 166 995	834 755	108 161	84 116	1 058 834	750 639
газом сетевым / <i>piped gas</i>	1 791 754	2 295 408	1 647 222	1 968 096	144 532	327 312
газом сжиженным (баллонным) <i>liquefied (bottled) gas</i>	1 489 280	981 065	270 693	140 249	1 218 587	840 816
центральным горячим водо- снабжением <i>centralized hot-water supply system</i>	1 711 785	2 014 474	1 703 852	2 003 227	7 933	11 247
горячим водоснабжением от индивидуальных водона- гревателей <i>hot water from individual water heater</i>	240 080	479 192	143 161	200 030	96 919	279 162
электроплитой <i>electric hot plate</i>	181 640	308 674	180 820	294 637	820	14 037
телефоном / <i>telephone</i>	1 952 238	2 916 169	1 540 846	2 086 564	411 392	829 605



Продолжение  
Continued

	Всего домохозяйств <i>Total households</i>		В том числе проживают <i>Of which residing in</i>			
			в квартирах <i>apartments</i>		в многоквартирных жилых домах <i>one-dwelling houses</i>	
	1999	2009	1999	2009	1999	2009
<b>Города и поселки городского типа / Towns and urban-type settlements</b>						
<b>Домохозяйства, проживающие в жилых помещениях</b> <i>Households residing in dwellings</i>	<b>2 259 047</b>	<b>2 559 940</b>	<b>1 895 639</b>	<b>2 162 772</b>	<b>363 408</b>	<b>397 168</b>
из них оборудованных: <i>of which equipped with:</i>						
водопроводом / <i>piped water</i>	1 975 080	2 387 488	1 829 590	2 124 652	145 490	262 836
канализацией <i>sewage disposal system</i>	1 908 454	2 305 595	1 810 283	2 107 682	98 171	197 913
ванной или душем <i>bath or shower</i>	1 832 981	2 221 079	1 777 133	2 081 844	55 848	139 235
центральным отоплением <i>central heating</i>	1 782 435	2 071 023	1 770 432	2 053 210	12 003	17 813
отоплением от индивидуальных установок, котлов <i>heating from individual installation or boiler</i>	219 934	281 557	60 568	60 991	159 366	220 566
печным отоплением <i>stove heating</i>	256 677	197 021	64 639	45 006	192 038	152 015
газом сетевым / <i>piped gas</i>	1 621 952	2 044 233	1 537 016	1 832 002	84 936	212 231
газом сжиженным (баллонным) <i>liquefied (bottled) gas</i>	457 127	244 852	181 517	70 800	275 610	174 052
центральным горячим водоснабжением <i>centralized hot-water supply system</i>	1 636 038	1 936 925	1 632 763	1 929 079	3 275	7 846
горячим водоснабжением от индивидуальных водонагревателей <i>hot water from individual water heater</i>	155 651	302 207	102 509	140 079	53 142	162 128
электроплитой <i>electric hot plate</i>	176 907	293 698	176 624	286 468	283	7 230
телефоном / <i>telephone</i>	1 630 740	2 259 620	1 448 634	1 927 999	182 106	331 621



Продолжение  
Continued

	Всего домохозяйств Total households		В том числе проживают Of which residing in			
			в квартирах apartments		в многоквартирных жилых домах one-dwelling houses	
	1999	2009	1999	2009	1999	2009

Сельские населенные пункты / Rural localities

<b>Домохозяйства, проживающие в жилых помещениях</b> <i>Households residing in dwellings</i>	<b>1 236 163</b>	<b>1 024 165</b>	<b>205 060</b>	<b>215 134</b>	<b>1 031 103</b>	<b>809 031</b>
из них оборудованных: <i>of which equipped with:</i>						
водопроводом / <i>piped water</i>	299 336	409 155	166 330	185 254	133 006	223 901
канализацией <i>sewage disposal system</i>	256 159	359 838	158 716	177 519	97 443	182 319
ванной или душем <i>bath or shower</i>	212 716	309 456	144 796	166 491	67 920	142 965
центральным отоплением <i>central heating</i>	138 360	141 908	123 769	127 749	14 591	14 159
отоплением от индивидуальных установок, котлов <i>heating from individual installation or boiler</i>	187 485	236 418	37 769	46 404	149 716	190 014
печным отоплением <i>stove heating</i>	910 318	637 734	43 522	39 110	866 796	598 624
газом сетевым / <i>piped gas</i>	169 802	251 175	110 206	136 094	59 596	115 081
газом сжиженным (баллонным) <i>liquefied (bottled) gas</i>	1 032 153	736 213	89 176	69 449	942 977	666 764
центральным горячим водоснабжением <i>centralized hot-water supply system</i>	75 747	77 549	71 089	74 148	4 658	3 401
горячим водоснабжением от индивидуальных водонагревателей <i>hot water from individual water heater</i>	84 429	176 985	40 652	59 951	43 777	117 034
электроплитой <i>electric hot plate</i>	4 733	14 976	4 196	8 169	537	6 807
телефоном / <i>telephone</i>	321 498	656 549	92 212	158 565	229 286	497 984



Продолжение  
Continued

	Всего домохозяйств <i>Total households</i>		В том числе проживают <i>Of which residing in</i>			
			в квартирах <i>apartments</i>		в многоквартирных жилых домах <i>one-dwelling houses</i>	
	1999	2009	1999	2009	1999	2009

Брестская область / Brest region

<b>Домохозяйства, проживающие в жилых помещениях</b> <i>Households residing in dwellings</i>	<b>510 496</b>	<b>519 807</b>	<b>262 520</b>	<b>290 553</b>	<b>247 976</b>	<b>229 254</b>
из них оборудованных: <i>of which equipped with:</i>						
водопроводом / <i>piped water</i>	297 368	385 693	246 461	282 244	50 907	103 449
канализацией <i>sewage disposal system</i>	277 819	370 395	241 198	278 905	36 621	91 490
ванной или душем <i>bath or shower</i>	260 465	345 791	234 424	272 664	26 041	73 127
центральным отоплением <i>central heating</i>	226 666	259 612	222 998	254 473	3 668	5 139
отоплением от индивидуальных установок, котлов <i>heating from individual installation or boiler</i>	71 309	101 430	20 030	21 276	51 279	80 154
печным отоплением <i>stove heating</i>	212 521	155 844	19 492	13 833	193 029	142 011
газом сетевым / <i>piped gas</i>	247 858	327 332	216 419	259 896	31 439	67 436
газом сжиженным (баллонным) <i>liquefied (bottled) gas</i>	250 213	176 257	39 576	21 118	210 637	155 139
центральным горячим водоснабжением <i>centralized hot-water supply system</i>	194 132	227 320	192 965	224 837	1 167	2 483
горячим водоснабжением от индивидуальных водонагревателей <i>hot water from individual water heater</i>	60 494	120 160	36 260	45 362	24 234	74 798
электроплитой <i>electric hot plate</i>	6 320	16 057	6 319	13 261	1	2 796
телефоном / <i>telephone</i>	279 850	433 007	191 083	259 787	88 767	173 220

ЖИЛИЩНЫЕ УСЛОВИЯ ДОМАШНИХ ХОЗЯЙСТВ  
HOUSING ARRANGEMENTS OF HOUSEHOLDS

Продолжение  
Continued

	Всего домохозяйств <i>Total households</i>		В том числе проживают <i>Of which residing in</i>			
			в квартирах <i>apartments</i>		в многоквартирных жилых домах <i>one-dwelling houses</i>	
	1999	2009	1999	2009	1999	2009
<b>Города и поселки городского типа / Towns and urban-type settlements</b>						
<b>Домохозяйства, проживающие в жилых помещениях</b> <i>Households residing in dwellings</i>	<b>283 931</b>	<b>323 517</b>	<b>231 456</b>	<b>259 108</b>	<b>52 475</b>	<b>64 409</b>
из них оборудованных: <i>of which equipped with:</i>						
водопроводом / <i>piped water</i>	247 453	304 519	219 793	253 643	27 660	50 876
канализацией <i>sewage disposal system</i>	235 100	294 804	215 440	250 911	19 660	43 893
ванной или душем <i>bath or shower</i>	223 897	282 130	210 200	246 050	13 697	36 080
центральным отоплением <i>central heating</i>	206 388	239 139	204 267	236 205	2 121	2 934
отоплением от индивиду- альных установок, котлов <i>heating from individual installation or boiler</i>	40 812	57 071	13 324	13 532	27 488	43 539
печным отоплением <i>stove heating</i>	36 731	25 826	13 865	8 651	22 866	17 175
газом сетевым / <i>piped gas</i>	218 406	282 197	198 223	238 647	20 183	43 550
газом сжиженным (баллонным) <i>liquefied (bottled) gas</i>	59 144	31 012	27 106	11 390	32 038	19 622
центральным горячим водо- снабжением <i>centralized hot-water supply system</i>	184 199	217 247	183 511	215 315	688	1 932
горячим водоснабжением от индивидуальных водона- гревателей <i>hot water from individual water heater</i>	40 309	72 870	25 749	32 255	14 560	40 615
электроплитой <i>electric hot plate</i>	6 096	14 259	6 096	12 878	-	1 381
телефоном / <i>telephone</i>	206 389	291 325	173 750	234 282	32 639	57 043



Продолжение  
Continued

	Всего домохозяйств <i>Total households</i>		В том числе проживают <i>Of which residing in</i>			
			в квартирах <i>apartments</i>		в многоквартирных жилых домах <i>one-dwelling houses</i>	
	1999	2009	1999	2009	1999	2009
<b>Сельские населенные пункты / Rural localities</b>						
<b>Домохозяйства, проживающие в жилых помещениях</b> <i>Households residing in dwellings</i>	<b>226 565</b>	<b>196 290</b>	<b>31 064</b>	<b>31 445</b>	<b>195 501</b>	<b>164 845</b>
из них оборудованных: <i>of which equipped with:</i>						
водопроводом / <i>piped water</i>	49 915	81 174	26 668	28 601	23 247	52 573
канализацией <i>sewage disposal system</i>	42 719	75 591	25 758	27 994	16 961	47 597
ванной или душем <i>bath or shower</i>	36 568	63 661	24 224	26 614	12 344	37 047
центральным отоплением <i>central heating</i>	20 278	20 473	18 731	18 268	1 547	2 205
отоплением от индивидуальных установок, котлов <i>heating from individual installation or boiler</i>	30 497	44 359	6 706	7 744	23 791	36 615
печным отоплением <i>stove heating</i>	175 790	130 018	5 627	5 182	170 163	124 836
газом сетевым / <i>piped gas</i>	29 452	45 135	18 196	21 249	11 256	23 886
газом сжиженным (баллонным) <i>liquefied (bottled) gas</i>	191 069	145 245	12 470	9 728	178 599	135 517
центральным горячим водоснабжением <i>centralized hot-water supply system</i>	9 933	10 073	9 454	9 522	479	551
горячим водоснабжением от индивидуальных водонагревателей <i>hot water from individual water heater</i>	20 185	47 290	10 511	13 107	9 674	34 183
электроплитой <i>electric hot plate</i>	224	1 798	223	383	1	1 415
телефоном / <i>telephone</i>	73 461	141 682	17 333	25 505	56 128	116 177

Продолжение  
Continued

	Всего домохозяйств <i>Total households</i>		В том числе проживают <i>Of which residing in</i>			
			в квартирах <i>apartments</i>		в многоквартирных жилых домах <i>one-dwelling houses</i>	
	1999	2009	1999	2009	1999	2009
<b>Витебская область / Vitebsk region</b>						
<b>Домохозяйства, проживающие в жилых помещениях</b> <i>Households residing in dwellings</i>	<b>497 538</b>	<b>487 619</b>	<b>285 033</b>	<b>310 272</b>	<b>212 505</b>	<b>177 347</b>
из них оборудованных: <i>of which equipped with:</i>						
водопроводом / <i>piped water</i>	288 867	349 432	261 037	293 497	27 830	55 935
канализацией <i>sewage disposal system</i>	271 594	330 589	257 410	290 242	14 184	40 347
ванной или душем <i>bath or shower</i>	256 060	305 886	248 710	282 884	7 350	23 002
центральным отоплением <i>central heating</i>	254 255	285 263	250 733	281 226	3 522	4 037
отоплением от индивиду- альных установок, котлов <i>heating from individual installation or boiler</i>	38 695	50 107	8 304	8 028	30 391	42 079
печным отоплением <i>stove heating</i>	204 588	150 347	25 996	20 397	178 592	129 950
газом сетевым / <i>piped gas</i>	239 071	292 822	234 827	268 543	4 244	24 279
газом сжиженным (баллонным) <i>liquefied (bottled) gas</i>	244 894	179 054	43 424	31 249	201 470	147 805
центральным горячим водо- снабжением <i>centralized hot-water supply system</i>	224 413	258 124	223 653	256 914	760	1 210
горячим водоснабжением от индивидуальных водона- гревателей <i>hot water from individual water heater</i>	11 505	37 012	8 831	15 677	2 674	21 335
электроплитой <i>electric hot plate</i>	6 128	13 139	6 050	11 627	78	1 512
телефоном / <i>telephone</i>	247 540	375 606	187 243	259 580	60 297	116 026



ЖИЛИЩНЫЕ УСЛОВИЯ ДОМАШНИХ ХОЗЯЙСТВ  
HOUSING ARRANGEMENTS OF HOUSEHOLDS

Продолжение  
Continued

	Всего домохозяйств <i>Total households</i>		В том числе проживают <i>Of which residing in</i>			
			в квартирах <i>apartments</i>		в многоквартирных жилых домах <i>one-dwelling houses</i>	
	1999	2009	1999	2009	1999	2009
<b>Города и поселки городского типа / Towns and urban-type settlements</b>						
<b>Домохозяйства, проживающие в жилых помещениях</b> <i>Households residing in dwellings</i>	<b>311 047</b>	<b>341 889</b>	<b>247 941</b>	<b>277 514</b>	<b>63 106</b>	<b>64 375</b>
из них оборудованных: <i>of which equipped with:</i>						
водопроводом / <i>piped water</i>	246 488	298 606	233 276	267 956	13 212	30 650
канализацией <i>sewage disposal system</i>	236 592	286 971	230 866	265 863	5 726	21 108
ванной или душем <i>bath or shower</i>	227 907	270 782	225 511	260 746	2 396	10 036
центральным отоплением <i>central heating</i>	231 115	264 152	229 640	261 718	1 475	2 434
отоплением от индивидуальных установок, котлов <i>heating from individual installation or boiler</i>	23 740	30 435	4 821	4 857	18 919	25 578
печным отоплением <i>stove heating</i>	56 192	46 128	13 480	10 581	42 712	35 547
газом сетевым / <i>piped gas</i>	221 552	271 925	218 174	251 326	3 378	20 599
газом сжиженным (баллонным) <i>liquefied (bottled) gas</i>	82 622	58 975	23 753	16 596	58 869	42 379
центральным горячим водоснабжением <i>centralized hot-water supply system</i>	212 763	247 127	212 567	246 375	196	752
горячим водоснабжением от индивидуальных водонагревателей <i>hot water from individual water heater</i>	7 515	23 447	6 084	10 535	1 431	12 912
электроплитой <i>electric hot plate</i>	5 888	11 889	5 857	11 089	31	800
телефоном / <i>telephone</i>	202 565	289 788	172 980	237 995	29 585	51 793



ЖИЛИЩНЫЕ УСЛОВИЯ ДОМАШНИХ ХОЗЯЙСТВ  
HOUSING ARRANGEMENTS OF HOUSEHOLDS

Продолжение  
Continued

	Всего домохозяйств <i>Total households</i>		В том числе проживают <i>Of which residing in</i>			
			в квартирах <i>apartments</i>		в многоквартирных жилых домах <i>one-dwelling houses</i>	
	1999	2009	1999	2009	1999	2009
<b>Сельские населенные пункты / Rural localities</b>						
<b>Домохозяйства, проживающие в жилых помещениях</b> <i>Households residing in dwellings</i>	<b>186 491</b>	<b>145 730</b>	<b>37 092</b>	<b>32 758</b>	<b>149 399</b>	<b>112 972</b>
из них оборудованных: <i>of which equipped with:</i>						
водопроводом / <i>piped water</i>	42 379	50 826	27 761	25 541	14 618	25 285
канализацией <i>sewage disposal system</i>	35 002	43 618	26 544	24 379	8 458	19 239
ванной или душем <i>bath or shower</i>	28 153	35 104	23 199	22 138	4 954	12 966
центральным отоплением <i>central heating</i>	23 140	21 111	21 093	19 508	2 047	1 603
отоплением от индивиду- альных установок, котлов <i>heating from individual installation or boiler</i>	14 955	19 672	3 483	3 171	11 472	16 501
печным отоплением <i>stove heating</i>	148 396	104 219	12 516	9 816	135 880	94 403
газом сетевым / <i>piped gas</i>	17 519	20 897	16 653	17 217	866	3 680
газом сжиженным (баллонным) <i>liquefied (bottled) gas</i>	162 272	120 079	19 671	14 653	142 601	105 426
центральным горячим водо- снабжением <i>centralized hot-water supply system</i>	11 650	10 997	11 086	10 539	564	458
горячим водоснабжением от индивидуальных водона- гревателей <i>hot water from individual water heater</i>	3 990	13 565	2 747	5 142	1 243	8 423
электроплитой <i>electric hot plate</i>	240	1 250	193	538	47	712
телефоном / <i>telephone</i>	44 975	85 818	14 263	21 585	30 712	64 233



Продолжение  
Continued

	Всего домохозяйств <i>Total households</i>		В том числе проживают <i>Of which residing in</i>			
			в квартирах <i>apartments</i>		в многоквартирных жилых домах <i>one-dwelling houses</i>	
	1999	2009	1999	2009	1999	2009
<b>Гомельская область / Gomel region</b>						
<b>Домохозяйства, проживающие в жилых помещениях</b> <i>Households residing in dwellings</i>	<b>555 128</b>	<b>561 019</b>	<b>318 048</b>	<b>353 834</b>	<b>237 080</b>	<b>207 185</b>
из них оборудованных: <i>of which equipped with:</i>						
водопроводом / <i>piped water</i>	367 948	441 988	305 683	346 447	62 265	95 541
канализацией <i>sewage disposal system</i>	345 707	412 735	300 922	342 125	44 785	70 610
ванной или душем <i>bath or shower</i>	323 150	392 071	292 871	336 989	30 279	55 082
центральным отоплением <i>central heating</i>	291 337	331 126	287 225	326 945	4 112	4 181
отоплением от индивидуальных установок, котлов <i>heating from individual installation or boiler</i>	78 162	93 391	15 724	14 305	62 438	79 086
печным отоплением <i>stove heating</i>	185 629	133 207	15 099	11 923	170 530	121 284
газом сетевым / <i>piped gas</i>	282 849	390 846	243 020	320 118	39 829	70 728
газом сжиженным (баллонным) <i>liquefied (bottled) gas</i>	257 780	148 492	66 146	19 495	191 634	128 997
центральным горячим водоснабжением <i>centralized hot-water supply system</i>	255 736	300 792	254 553	298 909	1 183	1 883
горячим водоснабжением от индивидуальных водонагревателей <i>hot water from individual water heater</i>	46 322	85 149	25 700	31 119	20 622	54 030
электроплитой <i>electric hot plate</i>	8 444	20 683	8 444	18 108	-	2 575
телефоном / <i>telephone</i>	277 424	433 405	209 908	297 895	67 516	135 510



Продолжение  
Continued

	Всего домохозяйств <i>Total households</i>		В том числе проживают <i>Of which residing in</i>			
			в квартирах <i>apartments</i>		в многоквартирных жилых домах <i>one-dwelling houses</i>	
	1999	2009	1999	2009	1999	2009
<b>Города и поселки городского типа / Towns and urban-type settlements</b>						
<b>Домохозяйства, проживающие в жилых помещениях</b> <i>Households residing in dwellings</i>	<b>356 894</b>	<b>396 267</b>	<b>287 421</b>	<b>320 325</b>	<b>69 473</b>	<b>75 942</b>
из них оборудованных: <i>of which equipped with:</i>						
водопроводом / <i>piped water</i>	313 306	371 754	279 893	316 768	33 413	54 986
канализацией <i>sewage disposal system</i>	297 766	350 522	276 348	313 633	21 418	36 889
ванной или душем <i>bath or shower</i>	282 270	336 839	270 496	310 196	11 774	26 643
центральным отоплением <i>central heating</i>	270 490	309 123	268 443	306 384	2 047	2 739
отоплением от индивидуальных установок, котлов <i>heating from individual installation or boiler</i>	41 216	49 649	10 486	7 734	30 730	41 915
печным отоплением <i>stove heating</i>	45 188	35 362	8 492	5 775	36 696	29 587
газом сетевым / <i>piped gas</i>	246 611	341 014	225 199	297 074	21 412	43 940
газом сжиженным (баллонным) <i>liquefied (bottled) gas</i>	101 221	38 903	53 842	9 673	47 379	29 230
центральным горячим водоснабжением <i>centralized hot-water supply system</i>	244 238	287 068	243 779	285 748	459	1 320
горячим водоснабжением от индивидуальных водонагревателей <i>hot water from individual water heater</i>	30 677	56 271	20 111	22 792	10 566	33 479
электроплитой <i>electric hot plate</i>	8 278	18 916	8 278	17 519	-	1 397
телефоном / <i>telephone</i>	228 216	335 505	196 431	274 021	31 785	61 484



Продолжение  
Continued

	Всего домохозяйств <i>Total households</i>		В том числе проживают <i>Of which residing in</i>			
			в квартирах <i>apartments</i>		в многоквартирных жилых домах <i>one-dwelling houses</i>	
	1999	2009	1999	2009	1999	2009
<b>Сельские населенные пункты / Rural localities</b>						
<b>Домохозяйства, проживающие в жилых помещениях</b> <i>Households residing in dwellings</i>	<b>198 234</b>	<b>164 752</b>	<b>30 627</b>	<b>33 509</b>	<b>167 607</b>	<b>131 243</b>
из них оборудованных: <i>of which equipped with:</i>						
водопроводом / <i>piped water</i>	54 642	70 234	25 790	29 679	28 852	40 555
канализацией <i>sewage disposal system</i>	47 941	62 213	24 574	28 492	23 367	33 721
ванной или душем <i>bath or shower</i>	40 880	55 232	22 375	26 793	18 505	28 439
центральным отоплением <i>central heating</i>	20 847	22 003	18 782	20 561	2 065	1 442
отоплением от индивидуальных установок, котлов <i>heating from individual installation or boiler</i>	36 946	43 742	5 238	6 571	31 708	37 171
печным отоплением <i>stove heating</i>	140 441	97 845	6 607	6 148	133 834	91 697
газом сетевым / <i>piped gas</i>	36 238	49 832	17 821	23 044	18 417	26 788
газом сжиженным (баллонным) <i>liquefied (bottled) gas</i>	156 559	109 589	12 304	9 822	144 255	99 767
центральным горячим водоснабжением <i>centralized hot-water supply system</i>	11 498	13 724	10 774	13 161	724	563
горячим водоснабжением от индивидуальных водонагревателей <i>hot water from individual water heater</i>	15 645	28 878	5 589	8 327	10 056	20 551
электроплитой <i>electric hot plate</i>	166	1 767	166	589	-	1 178
телефоном / <i>telephone</i>	49 208	97 900	13 477	23 874	35 731	74 026

Продолжение  
Continued

	Всего домохозяйств <i>Total households</i>		В том числе проживают <i>Of which residing in</i>			
			в квартирах <i>apartments</i>		в многоквартирных жилых домах <i>one-dwelling houses</i>	
	1999	2009	1999	2009	1999	2009
<b>Гродненская область / Grodno region</b>						
<b>Домохозяйства, проживающие в жилых помещениях</b> <i>Households residing in dwellings</i>	<b>408 695</b>	<b>403 334</b>	<b>212 619</b>	<b>241 689</b>	<b>196 076</b>	<b>161 645</b>
из них оборудованных: <i>of which equipped with:</i>						
водопроводом / <i>piped water</i>	233 564	286 340	196 282	231 107	37 282	55 233
канализацией <i>sewage disposal system</i>	223 147	272 911	193 462	227 674	29 685	45 237
ванной или душем <i>bath or shower</i>	208 297	261 629	187 089	223 540	21 208	38 089
центральным отоплением <i>central heating</i>	182 977	210 049	179 290	206 769	3 687	3 280
отоплением от индивидуальных установок, котлов <i>heating from individual installation or boiler</i>	50 824	73 389	14 984	21 262	35 840	52 127
печным отоплением <i>stove heating</i>	174 894	117 884	18 345	12 840	156 549	105 044
газом сетевым / <i>piped gas</i>	202 104	266 221	177 897	216 781	24 207	49 440
газом сжиженным (баллонным) <i>liquefied (bottled) gas</i>	200 204	125 700	31 414	18 494	168 790	107 206
центральным горячим водоснабжением <i>centralized hot-water supply system</i>	163 475	186 892	161 854	185 479	1 621	1 413
горячим водоснабжением от индивидуальных водонагревателей <i>hot water from individual water heater</i>	50 022	73 155	26 766	34 258	23 256	38 897
электроплитой <i>electric hot plate</i>	3 274	11 251	3 274	9 444	-	1 807
телефоном / <i>telephone</i>	201 536	327 639	149 139	216 617	52 397	111 022



Продолжение  
Continued

	Всего домохозяйств <i>Total households</i>		В том числе проживают <i>Of which residing in</i>			
			в квартирах <i>apartments</i>		в многоквартирных жилых домах <i>one-dwelling houses</i>	
	1999	2009	1999	2009	1999	2009
<b>Города и поселки городского типа / Towns and urban-type settlements</b>						
<b>Домохозяйства, проживающие в жилых помещениях</b> <i>Households residing in dwellings</i>	<b>224 908</b>	<b>257 874</b>	<b>186 653</b>	<b>212 960</b>	<b>38 255</b>	<b>44 914</b>
из них оборудованных: <i>of which equipped with:</i>						
водопроводом / <i>piped water</i>	196 787	239 497	176 117	207 111	20 670	32 386
канализацией <i>sewage disposal system</i>	190 610	231 047	174 050	204 653	16 560	26 394
ванной или душем <i>bath or shower</i>	181 519	224 248	169 690	201 776	11 829	22 472
центральным отоплением <i>central heating</i>	168 094	197 182	166 503	195 388	1 591	1 794
отоплением от индивидуальных установок, котлов <i>heating from individual installation or boiler</i>	27 611	40 642	8 350	10 156	19 261	30 486
печным отоплением <i>stove heating</i>	29 203	19 002	11 800	6 883	17 403	12 119
газом сетевым / <i>piped gas</i>	180 788	230 738	165 621	198 911	15 167	31 827
газом сжиженным (баллонным) <i>liquefied (bottled) gas</i>	40 989	20 564	17 910	8 393	23 079	12 171
центральным горячим водоснабжением <i>centralized hot-water supply system</i>	155 631	181 706	154 877	180 574	754	1 132
горячим водоснабжением от индивидуальных водонагревателей <i>hot water from individual water heater</i>	29 323	46 414	16 058	21 856	13 265	24 558
электроплитой <i>electric hot plate</i>	3 120	9 717	3 120	8 989	-	728
телефоном / <i>telephone</i>	156 944	232 956	135 302	194 084	21 642	38 872

ЖИЛИЩНЫЕ УСЛОВИЯ ДОМАШНИХ ХОЗЯЙСТВ  
HOUSING ARRANGEMENTS OF HOUSEHOLDS

Продолжение  
Continued

	Всего домохозяйств <i>Total households</i>		В том числе проживают <i>Of which residing in</i>			
			в квартирах <i>apartments</i>		в многоквартирных жилых домах <i>one-dwelling houses</i>	
	1999	2009	1999	2009	1999	2009
<b>Сельские населенные пункты / Rural localities</b>						
<b>Домохозяйства, проживающие в жилых помещениях</b> <i>Households residing in dwellings</i>	<b>183 787</b>	<b>145 460</b>	<b>25 966</b>	<b>28 729</b>	<b>157 821</b>	<b>116 731</b>
из них оборудованных: <i>of which equipped with:</i>						
водопроводом / <i>piped water</i>	36 777	46 843	20 165	23 996	16 612	22 847
канализацией <i>sewage disposal system</i>	32 537	41 864	19 412	23 021	13 125	18 843
ванной или душем <i>bath or shower</i>	26 778	37 381	17 399	21 764	9 379	15 617
центральным отоплением <i>central heating</i>	14 883	12 867	12 787	11 381	2 096	1 486
отоплением от индивиду- альных установок, котлов <i>heating from individual installation or boiler</i>	23 213	32 747	6 634	11 106	16 579	21 641
печным отоплением <i>stove heating</i>	145 691	98 882	6 545	5 957	139 146	92 925
газом сетевым / <i>piped gas</i>	21 316	35 483	12 276	17 870	9 040	17 613
газом сжиженным (баллонным) <i>liquefied (bottled) gas</i>	159 215	105 136	13 504	10 101	145 711	95 035
центральным горячим водо- снабжением <i>centralized hot-water supply system</i>	7 844	5 186	6 977	4 905	867	281
горячим водоснабжением от индивидуальных водона- гревателей <i>hot water from individual water heater</i>	20 699	26 741	10 708	12 402	9 991	14 339
электроплитой <i>electric hot plate</i>	154	1 534	154	455	-	1 079
телефоном / <i>telephone</i>	44 592	94 683	13 837	22 533	30 755	72 150



Продолжение  
Continued

	Всего домохозяйств <i>Total households</i>		В том числе проживают <i>Of which residing in</i>			
			в квартирах <i>apartments</i>		в многоквартирных жилых домах <i>one-dwelling houses</i>	
	1999	2009	1999	2009	1999	2009
<b>Минская область / Minsk region</b>						
<b>Домохозяйства, проживающие в жилых помещениях</b> <i>Households residing in dwellings</i>	<b>546 711</b>	<b>542 323</b>	<b>258 075</b>	<b>287 787</b>	<b>288 636</b>	<b>254 536</b>
из них оборудованных: <i>of which equipped with:</i>						
водопроводом / <i>piped water</i>	299 705	382 632	238 093	274 390	61 612	108 242
канализацией <i>sewage disposal system</i>	267 989	350 177	230 944	268 819	37 045	81 358
ванной или душем <i>bath or shower</i>	251 319	325 189	224 733	262 614	26 586	62 575
центральным отоплением <i>central heating</i>	224 740	257 870	219 017	248 764	5 723	9 106
отоплением от индивиду- альных установок, котлов <i>heating from individual installation or boiler</i>	104 614	124 178	21 799	23 272	82 815	100 906
печным отоплением <i>stove heating</i>	217 357	155 870	17 259	14 527	200 098	141 343
газом сетевым / <i>piped gas</i>	220 962	318 822	190 307	242 420	30 655	76 402
газом сжиженным (баллонным) <i>liquefied (bottled) gas</i>	308 406	200 373	57 716	29 602	250 690	170 771
центральным горячим водо- снабжением <i>centralized hot-water supply system</i>	192 248	221 418	190 054	218 769	2 194	2 649
горячим водоснабжением от индивидуальных водона- гревателей <i>hot water from individual water heater</i>	36 971	94 068	17 721	33 378	19 250	60 690
электроплитой <i>electric hot plate</i>	10 033	18 986	9 636	15 907	397	3 079
телефоном / <i>telephone</i>	240 105	416 371	158 397	245 206	81 708	171 165

Продолжение  
Continued

	Всего домохозяйств <i>Total households</i>		В том числе проживают <i>Of which residing in</i>			
			в квартирах <i>apartments</i>		в многоквартирных жилых домах <i>one-dwelling houses</i>	
	1999	2009	1999	2009	1999	2009
<b>Города и поселки городского типа / Towns and urban-type settlements</b>						
<b>Домохозяйства, проживающие в жилых помещениях</b> <i>Households residing in dwellings</i>	<b>256 033</b>	<b>285 827</b>	<b>197 524</b>	<b>220 562</b>	<b>58 509</b>	<b>65 265</b>
из них оборудованных: <i>of which equipped with:</i>						
водопроводом / <i>piped water</i>	213 735	262 473	187 557	214 973	26 178	47 500
канализацией <i>sewage disposal system</i>	198 831	247 356	183 827	212 335	15 004	35 021
ванной или душем <i>bath or shower</i>	190 113	234 279	180 461	209 167	9 652	25 112
центральным отоплением <i>central heating</i>	182 039	208 235	179 454	204 075	2 585	4 160
отоплением от индивидуальных установок, котлов <i>heating from individual installation or boiler</i>	40 868	50 568	9 504	9 629	31 364	40 939
печным отоплением <i>stove heating</i>	33 126	25 486	8 566	6 264	24 560	19 222
газом сетевым / <i>piped gas</i>	169 701	239 623	155 723	199 869	13 978	39 754
газом сжиженным (баллонным) <i>liquefied (bottled) gas</i>	79 257	35 331	35 354	11 263	43 903	24 068
центральным горячим водоснабжением <i>centralized hot-water supply system</i>	162 197	188 729	161 555	187 420	642	1 309
горячим водоснабжением от индивидуальных водонагревателей <i>hot water from individual water heater</i>	17 588	45 650	9 372	18 063	8 216	27 587
электроплитой <i>electric hot plate</i>	6 478	11 092	6 350	9 991	128	1 101
телефоном / <i>telephone</i>	163 964	251 075	132 491	195 264	31 473	55 811



Продолжение  
Continued

	Всего домохозяйств <i>Total households</i>		В том числе проживают <i>Of which residing in</i>			
			в квартирах <i>apartments</i>		в многоквартирных жилых домах <i>one-dwelling houses</i>	
	1999	2009	1999	2009	1999	2009
<b>Сельские населенные пункты / Rural localities</b>						
<b>Домохозяйства, проживающие в жилых помещениях</b> <i>Households residing in dwellings</i>	<b>290 678</b>	<b>256 496</b>	<b>60 551</b>	<b>67 225</b>	<b>230 127</b>	<b>189 271</b>
из них оборудованных: <i>of which equipped with:</i>						
водопроводом / <i>piped water</i>	85 970	120 159	50 536	59 417	35 434	60 742
канализацией <i>sewage disposal system</i>	69 158	102 821	47 117	56 484	22 041	46 337
ванной или душем <i>bath or shower</i>	61 206	90 910	44 272	53 447	16 934	37 463
центральным отоплением <i>central heating</i>	42 701	49 635	39 563	44 689	3 138	4 946
отоплением от индивидуальных установок, котлов <i>heating from individual installation or boiler</i>	63 746	73 610	12 295	13 643	51 451	59 967
печным отоплением <i>stove heating</i>	184 231	130 384	8 693	8 263	175 538	122 121
газом сетевым / <i>piped gas</i>	51 261	79 199	34 584	42 551	16 677	36 648
газом сжиженным (баллонным) <i>liquefied (bottled) gas</i>	229 149	165 042	22 362	18 339	206 787	146 703
центральным горячим водоснабжением <i>centralized hot-water supply system</i>	30 051	32 689	28 499	31 349	1 552	1 340
горячим водоснабжением от индивидуальных водонагревателей <i>hot water from individual water heater</i>	19 383	48 418	8 349	15 315	11 034	33 103
электроплитой <i>electric hot plate</i>	3 555	7 894	3 286	5 916	269	1 978
телефоном / <i>telephone</i>	76 141	165 296	25 906	49 942	50 235	115 354



Продолжение  
Continued

	Всего домохозяйств <i>Total households</i>		В том числе проживают <i>Of which residing in</i>			
			в квартирах <i>apartments</i>		в многоквартирных жилых домах <i>one-dwelling houses</i>	
	1999	2009	1999	2009	1999	2009
<b>Могилевская область / Mogilev region</b>						
<b>Домохозяйства, проживающие в жилых помещениях</b> <i>Households residing in dwellings</i>	<b>421 430</b>	<b>409 499</b>	<b>220 389</b>	<b>246 760</b>	<b>201 041</b>	<b>162 739</b>
из них оборудованных: <i>of which equipped with:</i>						
водопроводом / <i>piped water</i>	239 689	296 337	208 314	237 998	31 375	58 339
канализацией <i>sewage disposal system</i>	236 654	279 116	207 880	235 495	28 774	43 621
ванной или душем <i>bath or shower</i>	207 924	252 467	198 885	228 934	9 039	23 533
центральным отоплением <i>central heating</i>	207 592	232 633	202 378	227 336	5 214	5 297
отоплением от индивиду- альных установок, котлов <i>heating from individual installation or boiler</i>	44 735	54 985	7 601	9 247	37 134	45 738
печным отоплением <i>stove heating</i>	169 103	119 440	10 410	9 745	158 693	109 695
газом сетевым / <i>piped gas</i>	193 815	250 621	188 061	221 565	5 754	29 056
газом сжиженным (баллонным) <i>liquefied (bottled) gas</i>	222 174	146 760	29 444	18 350	192 730	128 410
центральным горячим водо- снабжением <i>centralized hot-water supply system</i>	164 470	196 401	163 719	195 369	751	1 032
горячим водоснабжением от индивидуальных водона- гревателей <i>hot water from individual water heater</i>	12 285	41 601	9 329	20 799	2 956	20 802
электроплитой <i>electric hot plate</i>	3 107	11 336	2 837	10 016	270	1 320
телефоном / <i>telephone</i>	201 770	321 543	149 005	210 591	52 765	110 952



ЖИЛИЩНЫЕ УСЛОВИЯ ДОМАШНИХ ХОЗЯЙСТВ  
HOUSING ARRANGEMENTS OF HOUSEHOLDS

Продолжение  
Continued

	Всего домохозяйств Total households		В том числе проживают Of which residing in			
			в квартирах apartments		в многоквартирных жилых домах one-dwelling houses	
	1999	2009	1999	2009	1999	2009
<b>Города и поселки городского типа / Towns and urban-type settlements</b>						
<b>Домохозяйства, проживающие в жилых помещениях</b> <i>Households residing in dwellings</i>	<b>271 022</b>	<b>294 062</b>	<b>200 629</b>	<b>225 292</b>	<b>70 393</b>	<b>68 770</b>
из них оборудованных: <i>of which equipped with:</i>						
водопроводом / <i>piped water</i>	210 036	256 418	192 904	219 978	17 132	36 440
канализацией <i>sewage disposal system</i>	207 852	245 385	192 569	218 346	15 283	27 039
ванной или душем <i>bath or shower</i>	188 793	225 299	185 558	213 199	3 235	12 100
центральным отоплением <i>central heating</i>	191 081	216 814	189 565	213 994	1 516	2 820
отоплением от индивидуальных установок, котлов <i>heating from individual installation or boiler</i>	26 607	32 697	4 188	5 078	22 419	27 619
печным отоплением <i>stove heating</i>	53 334	43 054	6 876	6 001	46 458	37 053
газом сетевым / <i>piped gas</i>	179 799	229 992	177 385	207 402	2 414	22 590
газом сжиженным (баллонным) <i>liquefied (bottled) gas</i>	88 285	55 638	20 579	11 544	67 706	44 094
центральным горячим водоснабжением <i>centralized hot-water supply system</i>	159 699	191 521	159 420	190 697	279	824
горячим водоснабжением от индивидуальных водонагревателей <i>hot water from individual water heater</i>	7 758	29 508	6 581	15 141	1 177	14 367
электроплитой <i>electric hot plate</i>	2 713	10 603	2 663	9 728	50	875
телефоном / <i>telephone</i>	168 649	250 373	141 609	195 465	27 040	54 908



ЖИЛИЩНЫЕ УСЛОВИЯ ДОМАШНИХ ХОЗЯЙСТВ  
HOUSING ARRANGEMENTS OF HOUSEHOLDS

Продолжение  
Continued

	Всего домохозяйств <i>Total households</i>		В том числе проживают <i>Of which residing in</i>			
			в квартирах <i>apartments</i>		в многоквартирных жилых домах <i>one-dwelling houses</i>	
	1999	2009	1999	2009	1999	2009

Сельские населенные пункты / *Rural localities*

<b>Домохозяйства, проживающие в жилых помещениях</b> <i>Households residing in dwellings</i>	<b>150 408</b>	<b>115 437</b>	<b>19 760</b>	<b>21 468</b>	<b>130 648</b>	<b>93 969</b>
из них оборудованных: <i>of which equipped with:</i>						
водопроводом / <i>piped water</i>	29 653	39 919	15 410	18 020	14 243	21 899
канализацией <i>sewage disposal system</i>	28 802	33 731	15 311	17 149	13 491	16 582
ванной или душем <i>bath or shower</i>	19 131	27 168	13 327	15 735	5 804	11 433
центральным отоплением <i>central heating</i>	16 511	15 819	12 813	13 342	3 698	2 477
отоплением от индивиду- альных установок, котлов <i>heating from individual installation or boiler</i>	18 128	22 288	3 413	4 169	14 715	18 119
печным отоплением <i>stove heating</i>	115 769	76 386	3 534	3 744	112 235	72 642
газом сетевым / <i>piped gas</i>	14 016	20 629	10 676	14 163	3 340	6 466
газом сжиженным (баллонным) <i>liquefied (bottled) gas</i>	133 889	91 122	8 865	6 806	125 024	84 316
центральным горячим водо- снабжением <i>centralized hot-water supply system</i>	4 771	4 880	4 299	4 672	472	208
горячим водоснабжением от индивидуальных водона- гревателей <i>hot water from individual water heater</i>	4 527	12 093	2 748	5 658	1 779	6 435
электроплитой <i>electric hot plate</i>	394	733	174	288	220	445
телефоном / <i>telephone</i>	33 121	71 170	7 396	15 126	25 725	56 044



ЖИЛИЩНЫЕ УСЛОВИЯ ДОМАШНИХ ХОЗЯЙСТВ  
HOUSING ARRANGEMENTS OF HOUSEHOLDS

Продолжение  
Continued

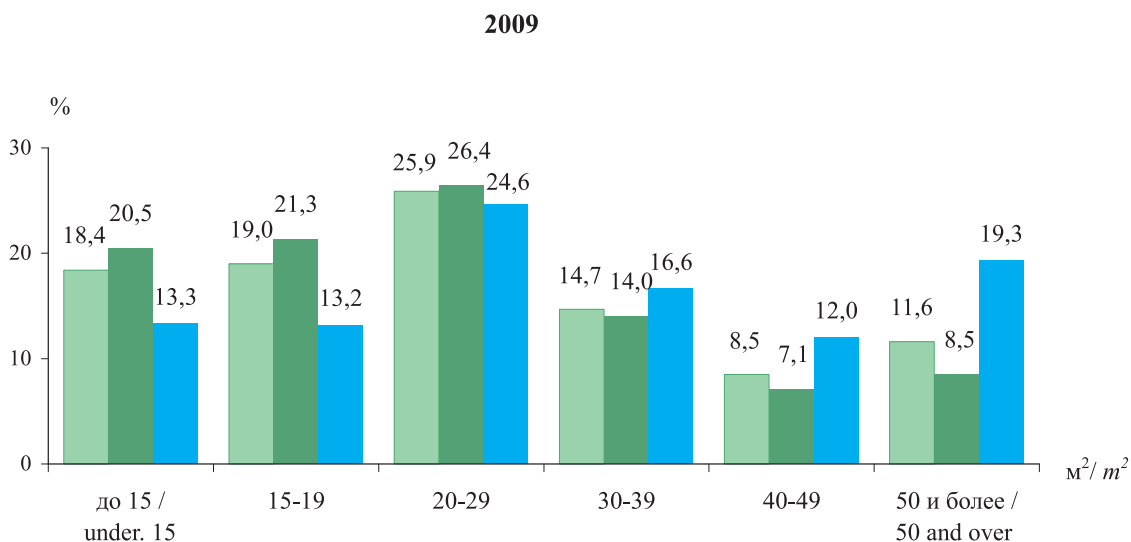
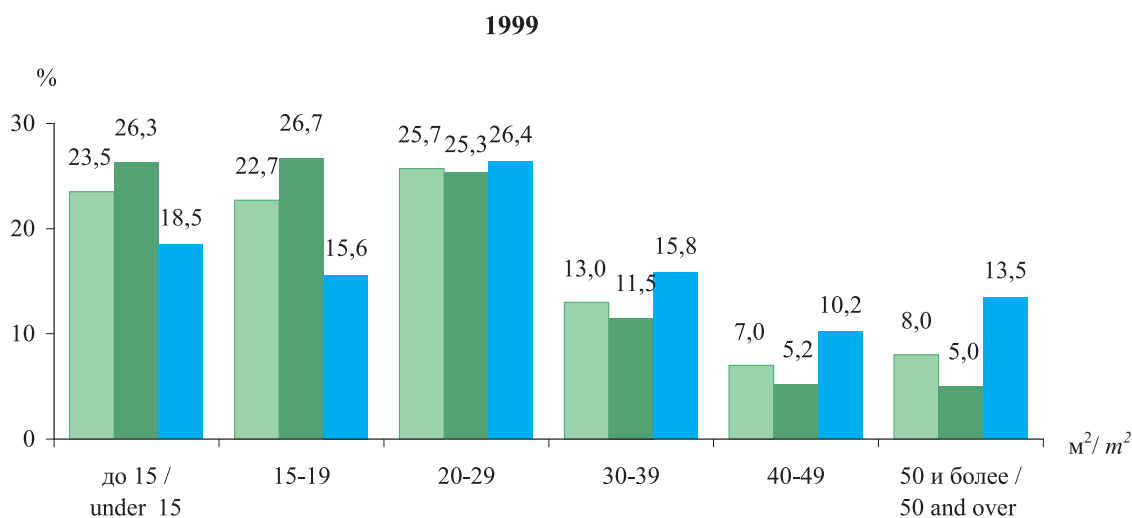
	Всего домохозяйств <i>Total households</i>		В том числе проживают <i>Of which residing in</i>			
			в квартирах <i>apartments</i>		в многоквартирных жилых домах <i>one-dwelling houses</i>	
	1999	2009	1999	2009	1999	2009
<b>г.Минск / Minsk City</b>						
<b>Домохозяйства, проживающие в жилых помещениях</b> <i>Households residing in dwellings</i>	<b>555 212</b>	<b>660 504</b>	<b>544 015</b>	<b>647 011</b>	<b>11 197</b>	<b>13 493</b>
из них оборудованных: <i>of which equipped with:</i>						
водопроводом / <i>piped water</i>	547 275	654 221	540 050	644 223	7 225	9 998
канализацией <i>sewage disposal system</i>	541 703	649 510	537 183	641 941	4 520	7 569
ванной или душем <i>bath or shower</i>	538 482	647 502	535 217	640 710	3 265	6 792
центральным отоплением <i>central heating</i>	533 228	636 378	532 560	635 446	668	932
отоплением от индивидуальных установок, котлов <i>heating from individual installation or boiler</i>	19 080	20 495	9 895	10 005	9 185	10 490
печным отоплением <i>stove heating</i>	2 903	2 163	1 560	851	1 343	1 312
газом сетевым / <i>piped gas</i>	405 095	448 744	396 691	438 773	8 404	9 971
газом сжиженным (баллонным) <i>liquefied (bottled) gas</i>	5 609	4 429	2 973	1 941	2 636	2 488
центральным горячим водоснабжением <i>centralized hot-water supply system</i>	517 311	623 527	517 054	622 950	257	577
горячим водоснабжением от индивидуальных водонагревателей <i>hot water from individual water heater</i>	22 481	28 047	18 554	19 437	3 927	8 610
электроплитой <i>electric hot plate</i>	144 334	217 222	144 260	216 274	74	948
телефоном / <i>telephone</i>	504 013	608 598	496 071	596 888	7 942	11 710



**ДИАГРАММА 2.2. РАСПРЕДЕЛЕНИЕ ЧАСТНЫХ ДОМАШНИХ ХОЗЯЙСТВ  
РЕСПУБЛИКИ БЕЛАРУСЬ ПО РАЗМЕРУ ОБЩЕЙ ПЛОЩАДИ ЗАНИМАЕМЫХ  
ЖИЛЫХ ПОМЕЩЕНИЙ, ПРИХОДЯЩЕЙСЯ НА ОДНОГО ЧЕЛОВЕКА**

(в процентах к общему числу жилых помещений)

*DIAGRAMME 2.2. DISTRIBUTION OF PRIVATE HOUSEHOLDS OF THE REPUBLIC OF BELARUS  
BY SIZE OF TOTAL FLOOR SPACE OF OCCUPIED DWELLINGS PER PERSON  
(as percentage of total occupied dwellings)*



■ Всего / Total

■ Города и поселки городского типа / Towns and urban-type settlements

■ Сельские населенные пункты / Rural localities

## 2.13. РАСПРЕДЕЛЕНИЕ ЧАСТНЫХ ДОМОХОЗЯЙСТВ ПО ВИДАМ

(в процентах к общему)  
DISTRIBUTION OF PRIVATE HOUSEHOLDS BY  
(as percentage of

	Из общего числа домашних хозяйств проживают в <i>Out of total, households residing in</i>				
	водо- про- водом <i>pipd water</i>	канали- зацией <i>sewage disposal system</i>	ванной и (или) душем <i>bath and/ or shower</i>	центральной отоплением <i>central heat- ing</i>	отоплением от индивидуальных установок, котлов <i>heating from individual installation or boiler</i>
<b>Республика Беларусь /</b>					
<b>Все домохозяйства, проживающие в жилых помещениях</b> <i>Total households residing in dwellings</i>	<b>78,0</b>	<b>74,4</b>	<b>70,6</b>	<b>61,7</b>	<b>14,5</b>
из них с детьми в возрасте до 18 лет <i>of which with children under 18 years</i>	87,6	84,3	80,3	67,3	17,5
1 ребенком / <i>1 child</i>	89,6	86,5	82,9	72,4	15,1
2 детьми / <i>2 children</i>	85,6	81,8	77,2	60,6	21,1
3 детьми и более <i>3 or more children</i>	74,2	69,8	64,4	39,7	28,6
<b>Города и поселки городского типа /</b>					
<b>Все домохозяйства, проживающие в жилых помещениях</b> <i>Total households residing in dwellings</i>	<b>93,3</b>	<b>90,1</b>	<b>86,8</b>	<b>80,9</b>	<b>11,0</b>
из них с детьми в возрасте до 18 лет <i>of which with children under 18 years</i>	95,0	92,1	88,9	81,5	11,6
1 ребенком / <i>1 child</i>	95,4	92,9	89,9	83,7	10,3
2 детьми / <i>2 children</i>	94,3	91,0	87,2	77,4	14,3
3 детьми и более <i>3 or more children</i>	90,7	86,5	81,6	68,7	18,3
<b>Сельские населенные пункты /</b>					
<b>Все домохозяйства, проживающие в жилых помещениях</b> <i>Total households residing in dwellings</i>	<b>40,0</b>	<b>35,1</b>	<b>30,2</b>	<b>13,9</b>	<b>23,1</b>
из них с детьми в возрасте до 18 лет <i>of which with children under 18 years</i>	63,1	57,9	51,4	19,8	37,1
1 ребенком / <i>1 child</i>	64,1	58,7	52,2	23,2	35,8
2 детьми / <i>2 children</i>	63,4	58,3	51,6	17,6	38,4
3 детьми и более <i>3 or more children</i>	57,5	52,9	46,9	10,4	38,9

# БЛАГОУСТРОЙСТВА ЗАНИМАЕМЫХ ЖИЛЫХ ПОМЕЩЕНИЙ

числу домохозяйств)

FACILITIES AVAILABLE IN OCCUPIED DWELLINGS

total households)

жилых помещениях, оборудованных

dwelling equipped with

печным отопле- нием stove heating	газом сетевым piped gas	газом сжи- женным (баллон- ным) liquefied (bottled) gas	централизо- ванным го- рячим водо- снабжением centralized hot-water supply system	горячим водо- снабжением от индивидуальных водонагревателей hot water from individual water heater	электро- плитой electric hot plate	телефоном telephone
---	----------------------------------	--	---	--	---	------------------------

Republic of Belarus

23,3	64,0	27,4	56,2	13,4	8,6	81,4
14,7	70,0	20,7	61,7	16,9	10,0	85,0
12,1	73,1	17,0	66,8	14,9	10,7	86,3
17,8	66,7	25,0	55,0	20,2	8,9	84,4
31,0	49,5	44,0	34,7	24,0	6,6	71,7

Towns and urban-type settlements

7,7	79,9	9,6	75,7	11,8	11,5	88,3
6,5	80,3	8,5	76,8	12,9	12,4	89,6
5,6	81,0	7,5	79,0	11,7	12,7	89,8
7,9	79,3	10,3	72,6	15,6	11,7	89,9
12,7	74,1	15,6	64,4	18,1	11,5	83,0

Rural localities

62,3	24,5	71,9	7,6	17,3	1,5	64,1
42,1	35,7	61,5	11,4	30,0	2,1	69,8
40,0	38,8	58,3	13,7	28,8	2,3	71,4
42,9	34,6	62,9	9,9	31,9	1,8	70,5
49,5	24,7	72,7	4,6	29,9	1,6	60,2



	Из общего числа домашних хозяйств проживают в <i>Out of total, households residing in</i>				
	водо- проводом <i>pipel water</i>	канали- зацией <i>sewage disposal system</i>	ванной и (или) душем <i>bath and/ or shower</i>	центральной отоплением <i>central heat- ing</i>	отоплением от индивидуальных устано- вок, котлов <i>heating from individual installation or boiler</i>
<b>Брестская область /</b>					
<b>Все домохозяйства, проживающие в жилых помещениях</b> <i>Total households residing in dwellings</i>	<b>74,2</b>	<b>71,3</b>	<b>66,5</b>	<b>49,9</b>	<b>19,5</b>
из них с детьми в возрасте до 18 лет <i>of which with children under 18 years</i>	86,1	83,5	78,9	55,2	24,7
1 ребенком / <i>1 child</i>	88,6	86,1	82,0	62,4	21,6
2 детьми / <i>2 children</i>	84,4	81,6	76,7	48,9	27,9
3 детьми и более <i>3 or more children</i>	74,4	71,3	65,1	27,3	34,6
<b>Города и поселки городского типа /</b>					
<b>Все домохозяйства, проживающие в жилых помещениях</b> <i>Total households residing in dwellings</i>	<b>94,1</b>	<b>91,1</b>	<b>87,2</b>	<b>73,9</b>	<b>17,6</b>
из них с детьми в возрасте до 18 лет <i>of which with children under 18 years</i>	95,6	93,1	89,7	74,0	19,1
1 ребенком / <i>1 child</i>	96,1	93,8	90,7	77,2	16,8
2 детьми / <i>2 children</i>	95,0	92,2	88,6	69,5	22,3
3 детьми и более <i>3 or more children</i>	92,1	88,8	83,6	57,9	29,7
<b>Сельские населенные пункты /</b>					
<b>Все домохозяйства, проживающие в жилых помещениях</b> <i>Total households residing in dwellings</i>	<b>41,4</b>	<b>38,5</b>	<b>32,4</b>	<b>10,4</b>	<b>22,6</b>
из них с детьми в возрасте до 18 лет <i>of which with children under 18 years</i>	65,2	62,3	55,1	13,9	37,1
1 ребенком / <i>1 child</i>	65,9	62,8	55,8	17,7	36,3
2 детьми / <i>2 children</i>	65,4	62,6	55,3	12,0	37,8
3 детьми и более <i>3 or more children</i>	62,4	59,6	52,7	6,7	37,9



Продолжение  
Continued

жилых помещениях, оборудованных  
dwellings equipped with

печным отопле- нием stove heating	газом сетевым piped gas	газом сжи- женным (баллон- ным) liquefied (bottled) gas	централизо- ванным го- рячим водо- снабжением centralized hot-water supply system	горячим водо- снабжением от индивидуальных водонагревателей hot water from individual water heater	электро- плитой electric hot plate	телефоном telephone
---	----------------------------------	--	---	--	---	------------------------

*Brest region*

<b>30,0</b>	<b>63,0</b>	<b>33,9</b>	<b>43,7</b>	<b>23,1</b>	<b>3,1</b>	<b>83,3</b>
19,5	70,9	26,3	49,1	29,4	3,7	86,8
15,4	76,5	20,6	55,9	26,3	4,0	88,1
22,7	67,0	30,5	43,1	32,8	3,3	86,4
37,2	45,9	51,6	23,0	38,5	2,4	78,3

*Towns and urban-type settlements*

<b>8,0</b>	<b>87,2</b>	<b>9,6</b>	<b>67,2</b>	<b>22,5</b>	<b>4,4</b>	<b>90,1</b>
6,5	88,5	8,3	68,2	23,9	4,8	91,0
5,6	89,5	7,1	71,3	21,7	5,0	91,1
7,7	87,2	9,9	64,0	27,2	4,5	91,3
12,2	82,3	15,0	53,4	33,6	4,0	86,5

*Rural localities*

<b>66,2</b>	<b>23,0</b>	<b>74,0</b>	<b>5,1</b>	<b>24,1</b>	<b>0,9</b>	<b>72,2</b>
48,1	32,4	65,8	7,0	41,4	1,2	77,5
45,1	37,0	61,3	9,3	40,2	1,3	78,8
49,3	31,1	67,2	6,0	42,8	1,2	77,8
54,1	21,4	76,2	2,6	41,8	1,3	72,9



ЖИЛИЩНЫЕ УСЛОВИЯ ДОМАШНИХ ХОЗЯЙСТВ  
HOUSING ARRANGEMENTS OF HOUSEHOLDS

	Из общего числа домашних хозяйств проживают в <i>Out of total, households residing in</i>				
	водо- про- водом <i>piped water</i>	канали- зацией <i>sewage disposal system</i>	ванной и (или) душем <i>bath and/ or shower</i>	центральной отоплением <i>central heat- ing</i>	отоплением от индивидуальных устано- вок, котлов <i>heating from individual installation or boiler</i>
<b>Витебская область /</b>					
<b>Все домохозяйства, проживающие в жилых помещениях</b>	<b>71,7</b>	<b>67,8</b>	<b>62,7</b>	<b>58,5</b>	<b>10,3</b>
<i>Total households residing in dwellings</i>					
из них с детьми в возрасте до 18 лет <i>of which with children under 18 years</i>	82,1	78,3	72,4	64,6	13,5
1 ребенком / <i>1 child</i>	84,2	80,7	75,2	69,2	11,8
2 детьми / <i>2 children</i>	79,0	74,6	67,6	56,8	16,6
3 детьми и более <i>3 or more children</i>	66,5	61,2	53,7	36,1	22,6
<b>Города и поселки городского типа /</b>					
<b>Все домохозяйства, проживающие в жилых помещениях</b>	<b>87,3</b>	<b>83,9</b>	<b>79,2</b>	<b>77,3</b>	<b>8,9</b>
<i>Total households residing in dwellings</i>					
из них с детьми в возрасте до 18 лет <i>of which with children under 18 years</i>	90,3	87,1	82,0	78,6	9,7
1 ребенком / <i>1 child</i>	91,1	88,2	83,5	80,7	8,8
2 детьми / <i>2 children</i>	88,7	84,9	78,8	73,7	12,0
3 детьми и более <i>3 or more children</i>	83,5	77,8	70,4	63,9	14,9
<b>Сельские населенные пункты /</b>					
<b>Все домохозяйства, проживающие в жилых помещениях</b>	<b>34,9</b>	<b>29,9</b>	<b>24,1</b>	<b>14,5</b>	<b>13,5</b>
<i>Total households residing in dwellings</i>					
из них с детьми в возрасте до 18 лет <i>of which with children under 18 years</i>	56,2	50,4	41,7	20,2	25,4
1 ребенком / <i>1 child</i>	56,9	50,9	42,3	23,2	23,7
2 детьми / <i>2 children</i>	56,4	50,6	41,6	17,6	27,3
3 детьми и более <i>3 or more children</i>	51,0	46,1	38,6	10,9	29,5

Продолжение  
Continued

жилых помещениях, оборудованных  
*dwelling equipped with*

печным отопле- нием <i>stove heating</i>	газом сетевым <i>pipel gas</i>	газом сжи- женным (баллон- ным) <i>liquefied (bottled) gas</i>	централизо- ванным го- рячим водо- снабжением <i>centralized hot-water supply system</i>	горячим водо- снабжением от индивидуальных водонагревателей <i>hot water from individual water heater</i>	электро- плитой <i>electric hot plate</i>	телефоном <i>telephone</i>
---	--	--	--	---	---	-------------------------------

*Vitebsk region*

<b>30,8</b>	<b>60,1</b>	<b>36,7</b>	<b>52,9</b>	<b>7,6</b>	<b>2,7</b>	<b>77,0</b>
21,5	67,2	30,0	59,0	10,6	3,1	81,4
18,6	71,1	25,8	63,5	9,5	3,4	82,9
26,1	60,7	36,8	51,1	13,0	2,6	80,2
40,6	40,3	57,6	31,0	15,1	1,8	63,7

*Towns and urban-type settlements*

<b>13,5</b>	<b>79,5</b>	<b>17,3</b>	<b>72,3</b>	<b>6,9</b>	<b>3,5</b>	<b>84,8</b>
11,3	81,5	15,3	74,1	8,4	3,7	86,8
10,2	82,8	13,8	76,2	7,6	3,9	87,0
13,9	78,5	18,7	69,1	10,3	3,3	87,2
20,8	70,1	27,5	58,9	11,8	2,8	77,9

*Rural localities*

<b>71,5</b>	<b>14,3</b>	<b>82,4</b>	<b>7,6</b>	<b>9,3</b>	<b>0,9</b>	<b>58,9</b>
53,6	21,7	76,5	11,1	17,8	1,1	64,0
52,5	24,2	73,9	12,9	16,9	1,2	66,1
54,4	19,5	78,8	9,4	19,4	1,0	64,1
58,5	13,3	84,8	5,6	18,2	0,9	50,8



	Из общего числа домашних хозяйств проживают в <i>Out of total, households residing in</i>				
	водо- про- водом <i>piped water</i>	канали- зацией <i>sewage disposal system</i>	ванной и (или) душем <i>bath and/ or shower</i>	центральной отопле- нием <i>central heat- ing</i>	отоплением от индивидуаль- ных устано- вок, котлов <i>heating from individual installation or boiler</i>
<b>Гомельская область /</b>					
<b>Все домохозяйства, прожива- ющие в жилых помещениях</b>	<b>78,8</b>	<b>73,6</b>	<b>69,9</b>	<b>59,0</b>	<b>16,7</b>
<i>Total households residing in dwellings</i>					
из них с детьми в возрасте до 18 лет <i>of which with children under 18 years</i>	88,1	83,4	79,7	64,8	18,6
1 ребенком / <i>1 child</i>	90,3	85,9	82,5	70,1	16,6
2 детьми / <i>2 children</i>	86,5	81,3	77,0	58,8	21,4
3 детьми и более <i>3 or more children</i>	71,2	65,3	60,3	33,9	28,0
<b>Города и поселки городского типа /</b>					
<b>Все домохозяйства, прожива- ющие в жилых помещениях</b>	<b>93,8</b>	<b>88,5</b>	<b>85,0</b>	<b>78,0</b>	<b>12,5</b>
<i>Total households residing in dwellings</i>					
из них с детьми в возрасте до 18 лет <i>of which with children under 18 years</i>	95,7	91,0	87,8	79,4	12,2
1 ребенком / <i>1 child</i>	96,3	92,0	89,2	82,0	11,2
2 детьми / <i>2 children</i>	94,9	89,8	85,9	75,1	14,3
3 детьми и более <i>3 or more children</i>	88,6	81,0	75,3	62,2	17,2
<b>Сельские населенные пункты /</b>					
<b>Все домохозяйства, прожива- ющие в жилых помещениях</b>	<b>42,6</b>	<b>37,8</b>	<b>33,5</b>	<b>13,4</b>	<b>26,6</b>
<i>Total households residing in dwellings</i>					
из них с детьми в возрасте до 18 лет <i>of which with children under 18 years</i>	64,4	59,4	54,2	19,1	38,5
1 ребенком / <i>1 child</i>	66,1	61,0	55,8	22,4	38,3
2 детьми / <i>2 children</i>	64,9	59,8	54,4	17,4	39,3
3 детьми и более <i>3 or more children</i>	56,1	51,5	47,3	9,2	37,4

Продолжение  
Continued

жилых помещениях, оборудованных  
*dwelling equipped with*

печным отопле- нием <i>stove heating</i>	газом сетевым <i>pipd gas</i>	газом сжи- женным (баллон- ным) <i>liquefied (bottled) gas</i>	централизо- ванным го- рячим водо- снабжением <i>centralized hot-water supply system</i>	горячим водо- снабжением от индивидуальных водонагревателей <i>hot water from individual water heater</i>	электро- плитой <i>electric hot plate</i>	телефоном <i>telephone</i>
---	---	--	--	---	---	-------------------------------

*Gomel region*

<b>23,7</b>	<b>69,7</b>	<b>26,5</b>	<b>53,6</b>	<b>15,2</b>	<b>3,7</b>	<b>77,3</b>
16,1	75,4	20,7	59,6	17,9	4,5	80,5
12,8	79,3	16,7	64,8	16,3	4,7	82,3
19,4	71,5	24,8	53,7	20,6	4,2	80,2
37,4	49,6	46,4	29,7	22,5	3,7	62,0

*Towns and urban-type settlements*

<b>8,9</b>	<b>86,1</b>	<b>9,8</b>	<b>72,4</b>	<b>14,2</b>	<b>4,8</b>	<b>84,7</b>
8,0	86,5	9,0	74,8	14,4	5,5	86,0
6,5	87,9	7,5	77,3	13,2	5,5	86,2
10,3	84,4	11,3	70,4	16,9	5,3	86,5
20,2	75,6	19,1	58,2	18,8	6,1	76,7

*Rural localities*

<b>59,4</b>	<b>30,3</b>	<b>66,5</b>	<b>8,3</b>	<b>17,5</b>	<b>1,1</b>	<b>59,4</b>
41,5	40,4	57,5	12,2	28,6	1,4	63,5
38,4	44,5	53,4	14,6	28,5	1,4	66,4
42,4	38,9	59,1	11,2	29,9	1,4	64,2
52,5	27,0	70,2	4,8	25,8	1,6	49,2



	Из общего числа домашних хозяйств проживают в <i>Out of total, households residing in</i>				
	водо- про- водом <i>pipd water</i>	канали- зацией <i>sewage disposal system</i>	ванной и (или) душем <i>bath and/ or shower</i>	центральный отоплением <i>central heat- ing</i>	отоплением от индивидуаль- ных устано- вок, котлов <i>heating from individual installation or boiler</i>
<b>Гродненская область /</b>					
<b>Все домохозяйства, проживающие в жилых помещениях</b> <i>Total households residing in dwellings</i>	<b>71,0</b>	<b>67,7</b>	<b>64,9</b>	<b>52,1</b>	<b>18,2</b>
из них с детьми в возрасте до 18 лет <i>of which with children under 18 years</i>	85,1	82,1	79,2	60,7	22,8
1 ребенком / <i>1 child</i>	87,3	84,5	81,9	66,1	20,0
2 детьми / <i>2 children</i>	83,2	79,8	76,6	54,8	26,5
3 детьми и более <i>3 or more children</i>	71,3	67,3	63,6	34,9	33,5
<b>Города и поселки городского типа /</b>					
<b>Все домохозяйства, проживающие в жилых помещениях</b> <i>Total households residing in dwellings</i>	<b>92,9</b>	<b>89,6</b>	<b>87,0</b>	<b>76,5</b>	<b>15,8</b>
из них с детьми в возрасте до 18 лет <i>of which with children under 18 years</i>	94,8	92,3	90,0	77,7	16,2
1 ребенком / <i>1 child</i>	95,2	92,9	90,8	79,9	14,5
2 детьми / <i>2 children</i>	94,3	91,4	88,7	74,0	19,2
3 детьми и более <i>3 or more children</i>	91,9	88,1	84,8	66,3	24,2
<b>Сельские населенные пункты /</b>					
<b>Все домохозяйства, проживающие в жилых помещениях</b> <i>Total households residing in dwellings</i>	<b>32,2</b>	<b>28,8</b>	<b>25,7</b>	<b>8,9</b>	<b>22,5</b>
из них с детьми в возрасте до 18 лет <i>of which with children under 18 years</i>	58,0	53,7	49,3	13,6	41,0
1 ребенком / <i>1 child</i>	58,3	54,1	49,7	15,7	40,0
2 детьми / <i>2 children</i>	59,0	54,6	50,0	12,7	42,3
3 детьми и более <i>3 or more children</i>	53,2	49,0	45,0	7,3	41,7

Продолжение  
Continued

жилых помещениях, оборудованных  
*dwelling equipped with*

печным отопле- нием <i>stove heating</i>	газом сетевым <i>pipel gas</i>	газом сжи- женным (баллон- ным) <i>liquefied (bottled) gas</i>	централизо- ванным го- рячим водо- снабжением <i>centralized hot-water supply system</i>	горячим водо- снабжением от индивидуальных водонагревателей <i>hot water from individual water heater</i>	электро- плитой <i>electric hot plate</i>	телефоном <i>telephone</i>
---	--	--	--	---	---	-------------------------------

*Grodno region*

<b>29,2</b>	<b>66,0</b>	<b>31,2</b>	<b>46,3</b>	<b>18,1</b>	<b>2,8</b>	<b>81,2</b>
16,0	77,4	20,1	55,2	23,0	3,5	87,0
13,5	80,6	16,7	60,3	21,1	3,7	88,2
18,3	74,3	23,3	49,5	25,9	3,2	86,9
30,8	58,3	39,3	30,4	29,2	2,4	74,4

*Towns and urban-type settlements*

<b>7,4</b>	<b>89,5</b>	<b>8,0</b>	<b>70,5</b>	<b>18,0</b>	<b>3,8</b>	<b>90,3</b>
5,7	90,6	6,7	72,9	18,4	4,2	91,5
5,2	91,2	6,0	74,9	17,2	4,3	91,7
6,4	89,8	7,8	69,7	20,5	4,0	91,9
9,0	86,7	11,2	62,2	24,1	3,4	85,7

*Rural localities*

<b>68,0</b>	<b>24,4</b>	<b>72,3</b>	<b>3,6</b>	<b>18,4</b>	<b>1,1</b>	<b>65,1</b>
44,6	40,5	57,2	5,8	35,9	1,6	74,3
43,6	42,1	55,6	7,0	35,1	1,6	75,4
44,1	40,5	57,4	5,2	37,6	1,5	75,8
50,0	33,3	64,2	2,4	33,7	1,5	64,5



ЖИЛИЩНЫЕ УСЛОВИЯ ДОМАШНИХ ХОЗЯЙСТВ  
HOUSING ARRANGEMENTS OF HOUSEHOLDS

	Из общего числа домашних хозяйств проживают в <i>Out of total, households residing in</i>				
	водо- проводом <i>piped water</i>	канали- зацией <i>sewage disposal system</i>	ванной и (или) душем <i>bath and/ or shower</i>	центральной отоплением <i>central heat- ing</i>	отоплением от индивидуальных устано- вок, котлов <i>heating from individual installation or boiler</i>
<b>Минская область /</b>					
<b>Все домохозяйства, проживающие в жилых помещениях</b> <i>Total households residing in dwellings</i>	<b>70,6</b>	<b>64,6</b>	<b>60,0</b>	<b>47,6</b>	<b>22,9</b>
из них с детьми в возрасте до 18 лет <i>of which with children under 18 years</i>	83,8	78,3	73,2	55,0	27,5
1 ребенком / <i>1 child</i>	85,8	80,6	75,8	59,6	25,0
2 детьми / <i>2 children</i>	82,2	76,4	70,7	49,6	30,8
3 детьми и более <i>3 or more children</i>	70,8	64,0	58,0	31,7	37,8
<b>Города и поселки городского типа /</b>					
<b>Все домохозяйства, проживающие в жилых помещениях</b> <i>Total households residing in dwellings</i>	<b>91,8</b>	<b>86,5</b>	<b>82,0</b>	<b>72,9</b>	<b>17,7</b>
из них с детьми в возрасте до 18 лет <i>of which with children under 18 years</i>	93,9	89,4	84,8	73,8	18,1
1 ребенком / <i>1 child</i>	94,4	90,2	86,0	76,2	16,6
2 детьми / <i>2 children</i>	93,4	88,3	83,1	69,9	21,0
3 детьми и более <i>3 or more children</i>	88,8	82,9	76,7	59,2	26,1
<b>Сельские населенные пункты /</b>					
<b>Все домохозяйства, проживающие в жилых помещениях</b> <i>Total households residing in dwellings</i>	<b>46,9</b>	<b>40,1</b>	<b>35,4</b>	<b>19,4</b>	<b>28,7</b>
из них с детьми в возрасте до 18 лет <i>of which with children under 18 years</i>	69,0	62,0	56,0	27,2	41,4
1 ребенком / <i>1 child</i>	70,8	63,7	57,8	30,5	40,0
2 детьми / <i>2 children</i>	68,4	61,7	55,5	24,6	43,0
3 детьми и более <i>3 or more children</i>	60,7	53,4	47,5	16,3	44,4



Продолжение  
Continued

жилых помещениях, оборудованных  
*dwelling equipped with*

печным отопле- нием <i>stove heating</i>	газом сетевым <i>pipel gas</i>	газом сжи- женным (баллон- ным) <i>liquefied (bottled) gas</i>	централизо- ванным го- рячим водо- снабжением <i>centralized hot-water supply system</i>	горячим водо- снабжением от индивидуальных водонагревателей <i>hot water from individual water heater</i>	электро- плитой <i>electric hot plate</i>	телефоном <i>telephone</i>
---	--	--	--	---	---	-------------------------------

*Minsk region*

<b>28,7</b>	<b>58,8</b>	<b>37,0</b>	<b>40,8</b>	<b>17,4</b>	<b>3,5</b>	<b>76,8</b>
16,6	68,0	27,6	47,7	22,5	4,3	80,8
14,4	71,3	23,9	52,4	20,9	4,6	82,6
18,8	65,1	31,0	42,3	25,2	3,8	80,0
29,5	46,9	49,8	24,7	26,1	3,1	66,0

*Towns and urban-type settlements*

<b>8,9</b>	<b>83,8</b>	<b>12,4</b>	<b>66,0</b>	<b>16,0</b>	<b>3,9</b>	<b>87,8</b>
7,5	84,9	11,1	67,3	17,7	4,1	88,8
6,6	85,8	10,0	69,8	16,4	4,3	89,1
8,8	83,7	12,7	63,0	20,3	3,9	89,2
14,3	76,8	20,4	53,0	22,6	3,2	81,8

*Rural localities*

<b>50,8</b>	<b>30,9</b>	<b>64,3</b>	<b>12,7</b>	<b>18,9</b>	<b>3,1</b>	<b>64,4</b>
30,1	43,0	51,9	18,9	29,6	4,5	69,0
28,2	45,8	48,5	21,8	28,9	5,2	71,2
31,1	42,0	53,7	16,7	31,2	3,7	68,6
38,1	30,1	66,4	8,8	28,1	3,0	57,2



ЖИЛИЩНЫЕ УСЛОВИЯ ДОМАШНИХ ХОЗЯЙСТВ  
HOUSING ARRANGEMENTS OF HOUSEHOLDS

	Из общего числа домашних хозяйств проживают в <i>Out of total, households residing in</i>				
	водо- про- водом <i>piped water</i>	канали- зацией <i>sewage disposal system</i>	ванной и (или) душем <i>bath and/ or shower</i>	центральной отопле- нием <i>central heat- ing</i>	отоплением от индивидуаль- ных устано- вок, котлов <i>heating from individual installation or boiler</i>
<b>Могилевская область /</b>					
<b>Все домохозяйства, проживающие в жилых помещениях</b> <i>Total households residing in dwellings</i>	<b>72,4</b>	<b>68,2</b>	<b>61,7</b>	<b>56,8</b>	<b>13,4</b>
из них с детьми в возрасте до 18 лет <i>of which with children under 18 years</i>	83,2	79,2	72,2	64,0	16,4
1 ребенком / <i>1 child</i>	85,3	81,6	75,1	68,7	14,2
2 детьми / <i>2 children</i>	80,9	76,3	68,3	57,8	19,4
3 детьми и более <i>3 or more children</i>	68,1	63,1	54,6	36,6	28,9
<b>Города и поселки городского типа /</b>					
<b>Все домохозяйства, проживающие в жилых помещениях</b> <i>Total households residing in dwellings</i>	<b>87,2</b>	<b>83,5</b>	<b>76,6</b>	<b>73,7</b>	<b>11,1</b>
из них с детьми в возрасте до 18 лет <i>of which with children under 18 years</i>	90,4	87,1	80,3	76,0	11,4
1 ребенком / <i>1 child</i>	91,4	88,3	82,2	78,7	10,2
2 детьми / <i>2 children</i>	89,0	85,0	77,0	71,1	13,7
3 детьми и более <i>3 or more children</i>	81,9	76,7	66,9	58,5	18,8
<b>Сельские населенные пункты /</b>					
<b>Все домохозяйства, проживающие в жилых помещениях</b> <i>Total households residing in dwellings</i>	<b>34,6</b>	<b>29,2</b>	<b>23,5</b>	<b>13,7</b>	<b>19,3</b>
из них с детьми в возрасте до 18 лет <i>of which with children under 18 years</i>	57,2	50,8	42,8	21,0	34,2
1 ребенком / <i>1 child</i>	57,5	50,8	42,8	23,3	32,4
2 детьми / <i>2 children</i>	58,0	51,6	43,5	19,9	35,3
3 детьми и более <i>3 or more children</i>	53,3	48,5	41,4	13,2	39,7
<b>г. Минск /</b>					
<b>Все домохозяйства, проживающие в жилых помещениях</b> <i>Total households residing in dwellings</i>	<b>99,1</b>	<b>98,3</b>	<b>98,0</b>	<b>96,4</b>	<b>3,1</b>
из них с детьми в возрасте до 18 лет <i>of which with children under 18 years</i>	99,1	98,5	98,2	96,2	3,3
1 ребенком / <i>1 child</i>	99,2	98,5	98,2	96,5	3,0
2 детьми / <i>2 children</i>	99,1	98,4	98,1	95,7	3,8
3 детьми и более <i>3 or more children</i>	98,6	97,9	97,3	94,4	4,8

ЖИЛИЩНЫЕ УСЛОВИЯ ДОМАШНИХ ХОЗЯЙСТВ  
HOUSING ARRANGEMENTS OF HOUSEHOLDS

Продолжение  
Continued

жилых помещениях, оборудованных  
*dwelling equipped with*

печным отопле- нием <i>stove heating</i>	газом се- тевым <i>pipel gas</i>	газом сжи- женным (баллон- ным) <i>liquefied (bottled) gas</i>	централизо- ванным го- рячим водо- снабжением <i>centralized hot-water supply system</i>	горячим водо- снабжением от индивидуальных водонагревателей <i>hot water from individual water heater</i>	электро- плитой <i>electric hot plate</i>	телефоном <i>telephone</i>
---	--	--	--	---	---	-------------------------------

*Mogilev region*

<b>29,2</b>	<b>61,2</b>	<b>35,8</b>	<b>48,0</b>	<b>10,2</b>	<b>2,8</b>	<b>78,5</b>
19,0	68,9	28,4	54,4	13,2	3,4	82,8
16,6	72,7	24,5	59,2	12,1	3,7	84,2
22,2	64,2	33,1	47,8	15,2	3,1	82,2
33,7	44,3	53,0	27,3	16,2	2,3	67,3

*Towns and urban-type settlements*

<b>14,6</b>	<b>78,2</b>	<b>18,9</b>	<b>65,1</b>	<b>10,0</b>	<b>3,6</b>	<b>85,1</b>
12,2	80,2	16,8	67,6	11,6	4,2	86,9
10,8	81,9	15,1	70,3	10,6	4,3	87,4
14,7	77,1	19,8	62,3	13,6	3,9	87,0
22,3	66,9	29,6	50,0	14,8	3,7	76,7

*Rural localities*

<b>66,2</b>	<b>17,9</b>	<b>78,9</b>	<b>4,2</b>	<b>10,5</b>	<b>0,6</b>	<b>61,7</b>
43,6	28,5	69,8	7,2	18,9	0,8	68,0
43,1	30,8	67,5	8,3	18,7	0,8	69,8
43,6	27,6	70,8	6,7	19,7	0,7	68,8
45,9	20,2	78,1	3,0	17,7	0,7	57,2

*Minsk City*

<b>0,3</b>	<b>67,9</b>	<b>0,7</b>	<b>94,4</b>	<b>4,3</b>	<b>32,9</b>	<b>92,1</b>
0,3	64,7	0,7	94,5	4,3	36,4	93,2
0,3	65,2	0,7	94,7	4,1	35,9	93,3
0,3	63,2	0,8	94,1	4,7	38,0	93,5
0,6	64,6	1,3	93,4	5,0	36,7	89,4



2.14. ЧАСТНЫЕ ДОМОХОЗЯЙСТВА, ПРОЖИВАЮЩИЕ В ЖИЛЫХ

PRIVATE HOUSEHOLDS RESIDING IN DWELLINGS

	Всего домо-хозяйств <i>Total house-holds</i>	В них членов домо-хозяйств, человек <i>Household members therein, persons</i>	Домохозяйства, имеющие компьютер <i>Households having computer</i>	
			всего <i>total</i>	в них членов домохозяйств, человек <i>members therein, persons</i>
<b>Республика Беларусь</b> <i>Republic of Belarus</i>	<b>3 584 105</b>	<b>8 891 842</b>	<b>1 168 656</b>	<b>3 715 831</b>
города и поселки городского типа <i>towns and urban-type settlements</i>	2 559 940	6 512 544	1 013 073	3 184 482
сельские населенные пункты <i>rural localities</i>	1 024 165	2 379 298	155 583	531 349
<b>Брестская область</b> <i>Brest region</i>	<b>519 807</b>	<b>1 325 528</b>	<b>148 009</b>	<b>491 106</b>
города и поселки городского типа <i>towns and urban-type settlements</i>	323 517	850 477	118 566	386 875
сельские населенные пункты <i>rural localities</i>	196 290	475 051	29 443	104 231
<b>Витебская область</b> <i>Vitebsk region</i>	<b>487 619</b>	<b>1 152 194</b>	<b>137 896</b>	<b>423 704</b>
города и поселки городского типа <i>towns and urban-type settlements</i>	341 889	828 088	118 243	360 067
сельские населенные пункты <i>rural localities</i>	145 730	324 106	19 653	63 637
<b>Гомельская область</b> <i>Gomel region</i>	<b>561 019</b>	<b>1 375 334</b>	<b>159 110</b>	<b>501 381</b>
города и поселки городского типа <i>towns and urban-type settlements</i>	396 267	990 697	137 899	429 540
сельские населенные пункты <i>rural localities</i>	164 752	384 637	21 211	71 841

ПОМЕЩЕНИЯХ, ПО НАЛИЧИЮ КОМПЬЮТЕРА

BY AVAILABILITY OF COMPUTER

Из них домохозяйства, имеющие компьютер, подключенный к Интернету <i>Of which households having computer with Internet access</i>		В общей численности домохозяйств - домохозяйства, имеющие <i>Out of total, households having</i>		В общей численности членов домохозяйств - число членов домохозяйств, имеющих <i>Out of total household members, members in households having</i>	
всего <i>total</i>	в них членов домохозяйств, человек <i>members therein, persons</i>	компьютер, процентов <i>computer, percent</i>	компьютер, подключенный к Интернету, процентов <i>computer with Internet access, percent</i>	компьютер, процентов <i>computer, percent</i>	компьютер, подключенный к Интернету, процентов <i>computer with Internet access, percent</i>
<b>701 445</b>	<b>2 221 280</b>	<b>32,6</b>	<b>19,6</b>	<b>41,8</b>	<b>25,0</b>
637 263	2 004 460	39,6	24,9	48,9	30,8
64 182	216 820	15,2	6,3	22,3	9,1
<b>84 741</b>	<b>279 221</b>	<b>28,5</b>	<b>16,3</b>	<b>37,0</b>	<b>21,1</b>
71 751	233 769	36,6	22,2	45,5	27,5
12 990	45 452	15,0	6,6	21,9	9,6
<b>70 590</b>	<b>215 239</b>	<b>28,3</b>	<b>14,5</b>	<b>36,8</b>	<b>18,7</b>
63 579	192 990	34,6	18,6	43,5	23,3
7 011	22 249	13,5	4,8	19,6	6,9
<b>85 312</b>	<b>266 944</b>	<b>28,4</b>	<b>15,2</b>	<b>36,5</b>	<b>19,4</b>
78 323	243 751	34,8	19,8	43,4	24,6
6 989	23 193	12,9	4,2	18,7	6,0

ЖИЛИЩНЫЕ УСЛОВИЯ ДОМАШНИХ ХОЗЯЙСТВ  
HOUSING ARRANGEMENTS OF HOUSEHOLDS

	Всего домо-хозяйств <i>Total house-holds</i>	В них членов домо-хозяйств, человек <i>Household members therein, persons</i>	Домохозяйства, имеющие компьютер <i>Households having computer</i>	
			всего <i>total</i>	в них членов домохозяйств, человек <i>members therein, persons</i>
<b>Гродненская область</b> <i>Grodno region</i>	<b>403 334</b>	<b>989 392</b>	<b>121 138</b>	<b>394 042</b>
города и поселки городского типа <i>towns and urban-type settlements</i>	257 874	665 481	100 320	322 231
сельские населенные пункты <i>rural localities</i>	145 460	323 911	20 818	71 811
<b>г.Минск / Minsk City</b>	<b>660 504</b>	<b>1 698 821</b>	<b>328 775</b>	<b>1 021 918</b>
<b>Минская область</b> <i>Minsk region</i>	<b>542 323</b>	<b>1 343 023</b>	<b>157 776</b>	<b>515 181</b>
города и поселки городского типа <i>towns and urban-type settlements</i>	285 827	731 358	106 801	339 871
сельские населенные пункты <i>rural localities</i>	256 496	611 665	50 975	175 310
<b>Могилевская область</b> <i>Mogilev region</i>	<b>409 499</b>	<b>1 007 550</b>	<b>115 952</b>	<b>368 499</b>
города и поселки городского типа <i>towns and urban-type settlements</i>	294 062	747 622	102 469	323 980
сельские населенные пункты <i>rural localities</i>	115 437	259 928	13 483	44 519

ЖИЛИЩНЫЕ УСЛОВИЯ ДОМАШНИХ ХОЗЯЙСТВ  
HOUSING ARRANGEMENTS OF HOUSEHOLDS

Продолжение  
Continued

Из них домохозяйства, имеющие компьютер, подключенный к Интернету <i>Of which households having computer with Internet access</i>		В общей численности домохозяйств - домохозяйства, имеющие <i>Out of total, households having</i>		В общей численности членов домохозяйств - число членов домохозяйств, имеющих <i>Out of total household members, members in households having</i>	
всего <i>total</i>	в них членов домохозяйств, человек <i>members therein, persons</i>	компьютер, процентов <i>computer, percent</i>	компьютер, подключенный к Интернету, процентов <i>computer with Internet access, percent</i>	компьютер, процентов <i>computer, percent</i>	компьютер, подключенный к Интернету, процентов <i>computer with Internet access, percent</i>
69 498	224 267	30,0	17,2	39,8	22,7
61 005	195 519	38,9	23,7	48,4	29,4
8 493	28 748	14,3	5,8	22,2	8,9
239 739	749 707	49,8	36,3	60,2	44,1
88 068	285 471	29,1	16,2	38,4	21,3
64 205	203 944	37,4	22,5	46,5	27,9
23 863	81 527	19,9	9,3	28,7	13,3
63 497	200 431	28,3	15,5	36,6	19,9
58 661	184 780	34,8	19,9	43,3	24,7
4 836	15 651	11,7	4,2	17,1	6,0



2.15. ЧАСТНЫЕ ДОМОХОЗЯЙСТВА, ПРОЖИВАЮЩИЕ В ЖИЛЫХ ПОМЕЩЕНИЯХ

PRIVATE HOUSEHOLDS WITH CHILDREN UNDER 18 YEARS OLD

	Всего домо-хозяйств с детьми в возрасте до 18 лет <i>Total house-holds with children under 18 years</i>	В них детей в возрасте до 18 лет, человек <i>Children under 18 therein, persons</i>	Домохозяйства, имеющие компьютер <i>Households having computer</i>	
			всего <i>total</i>	в них детей в возрасте до 18 лет, человек <i>children under 18 therein, persons</i>
<b>Республика Беларусь</b> <i>Republic of Belarus</i>	<b>1 140 335</b>	<b>1 606 468</b>	<b>634 264</b>	<b>873 676</b>
города и поселки городского типа <i>towns and urban-type settlements</i>	877 844	1 179 942	537 331	723 536
сельские населенные пункты <i>rural localities</i>	262 491	426 526	96 933	150 140
<b>Брестская область</b> <i>Brest region</i>	<b>174 576</b>	<b>265 010</b>	<b>88 918</b>	<b>130 509</b>
города и поселки городского типа <i>towns and urban-type settlement</i>	120 029	169 591	69 081	97 679
сельские населенные пункты <i>rural localities</i>	54 547	95 419	19 837	32 830
<b>Витебская область</b> <i>Vitebsk region</i>	<b>143 617</b>	<b>193 830</b>	<b>75 358</b>	<b>99 833</b>
города и поселки городского типа <i>towns and urban-type settlement</i>	109 167	140 869	63 476	82 288
сельские населенные пункты <i>rural localities</i>	34 450	52 961	11 882	17 545
<b>Гомельская область</b> <i>Gomel region</i>	<b>181 922</b>	<b>258 574</b>	<b>89 704</b>	<b>123 315</b>
города и поселки городского типа <i>towns and urban-type settlement</i>	137 910	186 281	76 362	102 930
сельские населенные пункты <i>rural localities</i>	44 012	72 293	13 342	20 385



**И ИМЕЮЩИЕ ДЕТЕЙ В ВОЗРАСТЕ ДО 18 ЛЕТ, ПО НАЛИЧИЮ КОМПЬЮТЕРА**

RESIDING IN DWELLINGS BY AVAILABILITY OF COMPUTER

Из них домохозяйства, имеющие компьютер, подключенный к Интернету <i>Of which households having computer with Internet access</i>		В общей численности домохозяйств - домохозяйства, имеющие <i>Out of total, households having</i>		В общей численности детей в возрасте до 18 лет - число детей в возрасте до 18 лет, проживающих в домо- хозяйствах, имеющих <i>Out of total children under 18, children in households having</i>	
всего <i>total</i>	в них детей в возрасте до 18 лет, человек <i>children under 18 therein, persons</i>	компьютер, процентов <i>computer, percent</i>	компьютер, подключенный к Интернету, процентов <i>computer with Internet access, percent</i>	компьютер, процентов <i>computer, percent</i>	компьютер, подключенный к Интернету, процентов <i>computer with Internet access, percent</i>
<b>364 892</b>	<b>491 432</b>	<b>55,6</b>	<b>32,0</b>	<b>54,4</b>	<b>30,6</b>
327 299	435 613	61,2	37,3	61,3	36,9
37 593	55 819	36,9	14,3	35,2	13,1
<b>49 050</b>	<b>69 919</b>	<b>50,9</b>	<b>28,1</b>	<b>49,2</b>	<b>26,4</b>
40 664	56 532	57,6	33,9	57,6	33,3
8 386	13 387	36,4	15,4	34,4	14,0
<b>37 090</b>	<b>48 252</b>	<b>52,5</b>	<b>25,8</b>	<b>51,5</b>	<b>24,9</b>
33 177	42 696	58,1	30,4	58,4	30,3
3 913	5 556	34,5	11,4	33,1	10,5
<b>45 579</b>	<b>61 074</b>	<b>49,3</b>	<b>25,1</b>	<b>47,7</b>	<b>23,6</b>
41 523	55 198	55,4	30,1	55,3	29,6
4 056	5 876	30,3	9,2	28,2	8,1

	Всего домо-хозяйств с детьми в возрасте до 18 лет <i>Total house-holds with children under 18 years</i>	В них детей в возрасте до 18 лет, человек <i>Children under 18 therein, persons</i>	Домохозяйства, имеющие компьютер <i>Households having computer</i>	
			всего <i>total</i>	в них детей в возрасте до 18 лет, человек <i>children under 18 therein, persons</i>
<b>Гродненская область</b> <i>Grodno region</i>	<b>125 754</b>	<b>181 753</b>	<b>71 285</b>	<b>101 587</b>
города и поселки городского типа <i>towns and urban-type settlement</i>	92 479	127 191	57 648	79 830
сельские населенные пункты <i>rural localities</i>	33 275	54 562	13 637	21 757
<b>г.Минск / Minsk City</b>	<b>216 790</b>	<b>283 936</b>	<b>153 677</b>	<b>202 789</b>
<b>Минская область</b> <i>Minsk region</i>	<b>168 032</b>	<b>241 951</b>	<b>90 232</b>	<b>127 211</b>
города и поселки городского типа <i>towns and urban-type settlement</i>	100 107	136 317	60 289	82 258
сельские населенные пункты <i>rural localities</i>	67 925	105 634	29 943	44 953
<b>Могилевская область</b> <i>Mogilev region</i>	<b>129 644</b>	<b>181 414</b>	<b>65 090</b>	<b>88 432</b>
города и поселки городского типа <i>towns and urban-type settlement</i>	101 362	135 757	56 798	75 762
сельские населенные пункты <i>rural localities</i>	28 282	45 657	8 292	12 670

ЖИЛИЩНЫЕ УСЛОВИЯ ДОМАШНИХ ХОЗЯЙСТВ  
HOUSING ARRANGEMENTS OF HOUSEHOLDS

Продолжение  
Continued

Из них домохозяйства, имеющие компьютер, подключенный к Интернету <i>Of which households having computer with Internet access</i>		В общей численности домохозяйств - домохозяйства, имеющие <i>Out of total, households having</i>		В общей численности детей в возрасте до 18 лет - число детей в возрасте до 18 лет, проживающих в домохозяйствах, имеющих <i>Out of total children under 18, children in households having</i>	
всего <i>total</i>	в них детей в возрасте до 18 лет, человек <i>children under 18 therein, persons</i>	компьютер, процентов <i>computer, percent</i>	компьютер, подключенный к Интернету, процентов <i>computer with Internet access, percent</i>	компьютер, процентов <i>computer, percent</i>	компьютер, подключенный к Интернету, процентов <i>computer with Internet access, percent</i>
<b>39 459</b>	<b>54 434</b>	<b>56,7</b>	<b>31,4</b>	<b>55,9</b>	<b>29,9</b>
34 190	46 517	62,3	37,0	62,8	36,6
5 269	7 917	41,0	15,8	39,9	14,5
<b>111 253</b>	<b>146 285</b>	<b>70,9</b>	<b>51,3</b>	<b>71,4</b>	<b>51,5</b>
<b>48 524</b>	<b>66 391</b>	<b>53,7</b>	<b>28,9</b>	<b>52,6</b>	<b>27,4</b>
35 343	47 412	60,2	35,3	60,3	34,8
13 181	18 979	44,1	19,4	42,6	18,0
<b>33 937</b>	<b>45 077</b>	<b>50,2</b>	<b>26,2</b>	<b>48,7</b>	<b>24,8</b>
31 149	40 973	56,0	30,7	55,8	30,2
2 788	4 104	29,3	9,9	27,8	9,0



**ЧИСЛО И СОСТАВ ДОМАШНИХ ХОЗЯЙСТВ  
РЕСПУБЛИКИ БЕЛАРУСЬ.  
ЖИЛИЩНЫЕ УСЛОВИЯ ДОМАШНИХ ХОЗЯЙСТВ**

*NUMBER AND COMPOSITION OF HOUSEHOLDS  
IN THE REPUBLIC OF BELARUS.  
HOUSING ARRANGEMENTS OF HOUSEHOLDS*

Статистический сборник  
*Statistical book*

Ответственный за выпуск  
*Responsible for the issue*

А.И. Ярковец  
*A.I. Yarkovets*  
Тел. / *tel.* (+375 17) 345-98-07

Лицензия/*License*: ЛП № 0230/0150435 от 04.12.2008

Подписано в печать/*Passed for printing* 12.05.2011  
Бумага/*Paper* мелованная.  
Печ. л. 49.  
Тираж/*Edition* 420 экз.

Формат/*Format* 60×84 1/8.  
Печать/*Printing* офсетная.  
Усл. печ. л. 45,57.  
Заказ/*Order* \_\_\_\_\_.

Отпечатано в Республиканском унитарном предприятии  
«Информационно-вычислительный центр  
Национального статистического комитета  
Республики Беларусь»  
220070, г. Минск, Партизанский пр., 12а-8а  
телефон: (375-17) 214-87-18, факс: (375-17) 249-52-11

*Printed in the Republican Unitary Enterprise  
“Information and Computing Center of  
the National Statistical Committee of the  
Republic of Belarus”  
220070, Minsk, Partizanski Ave, 12a-8a  
Phone: (375-17) 214-87-18, Fax: (375-17) 249-52-11*